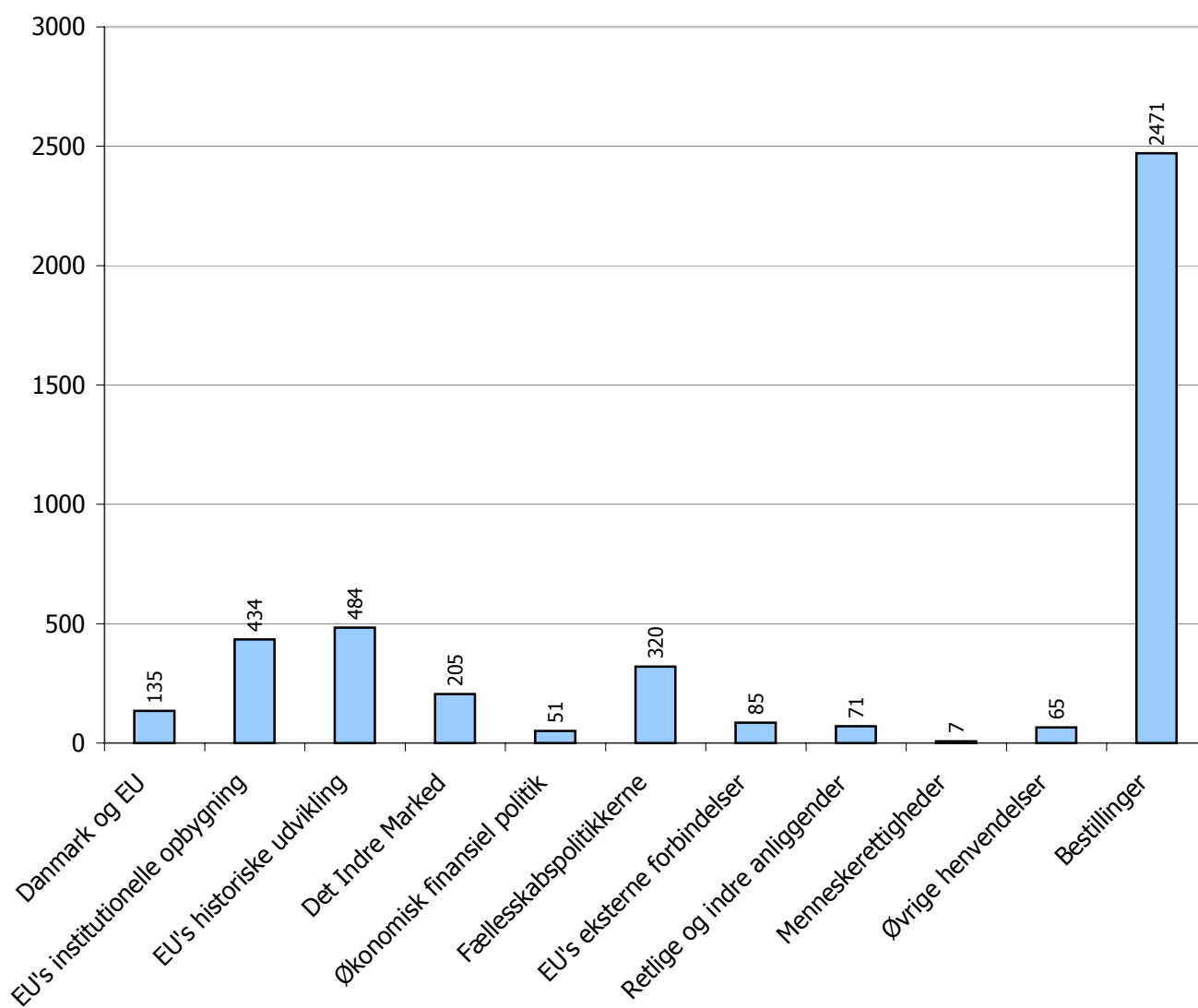


Rapport over registrerede forespørgsler til Folketingets EU-Oplysning

Periode: 1-1-2005 til 31-3-2005

Emneområder	Antal	%
00 - Danmark og EU	135	3,1%
01 - EU's institutionelle opbygning	434	10,0%
02 - EU's historiske udvikling	484	11,2%
03 - Det Indre Marked	205	4,7%
04 - Økonomisk finansiel politik	51	1,2%
05 - Fællesskabspolitikkerne	320	7,4%
06 - EU's eksterne forbindelser	85	2,0%
07 - Retlige og indre anliggender	71	1,6%
08 - Menneskerettigheder	7	0,2%
09 - Øvrige henvendelser	65	1,5%
10 - Bestillinger	2471	57,1%
I alt	4328	100%

Antal registreringer fordelt på emneområde

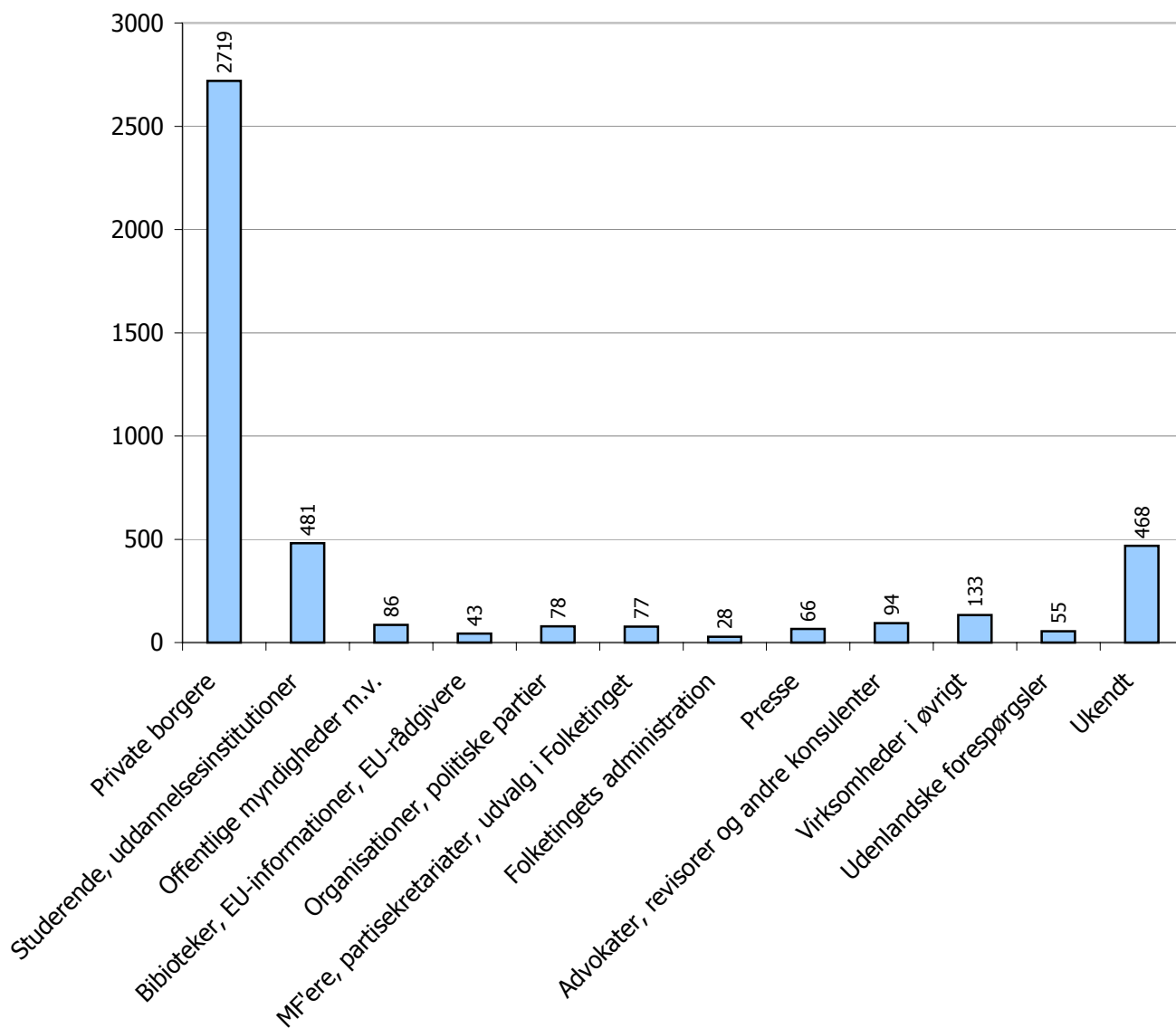


Rapport over registrerede forespørgsler til Folketingets EU-Oplysning

Periode: 1-1-2005 til 31-3-2005

Brancher	Antal	%
01 - Private borgere	2719	62,8%
02 - Studerende, uddannelsesinstitutioner	481	11,1%
03 - Offentlige myndigheder m.v.	86	2,0%
04 - Biblioteker, EU-informationer, EU-rådgivere	43	1,0%
05 - Organisationer, politiske partier	78	1,8%
06 - MF'ere, partisekretariater, udvalg i Folketinget	77	1,8%
07 - Folketingets administration	28	0,6%
08 - Presse	66	1,5%
09 - Advokater, revisorer og andre konsulenter	94	2,2%
10 - Virksomheder i øvrigt	133	3,1%
11 - Udenlandske forespørgsler	55	1,3%
12 - Ukendt	468	10,8%
I alt	4328	100%

Antal registreringer fordelt på branche

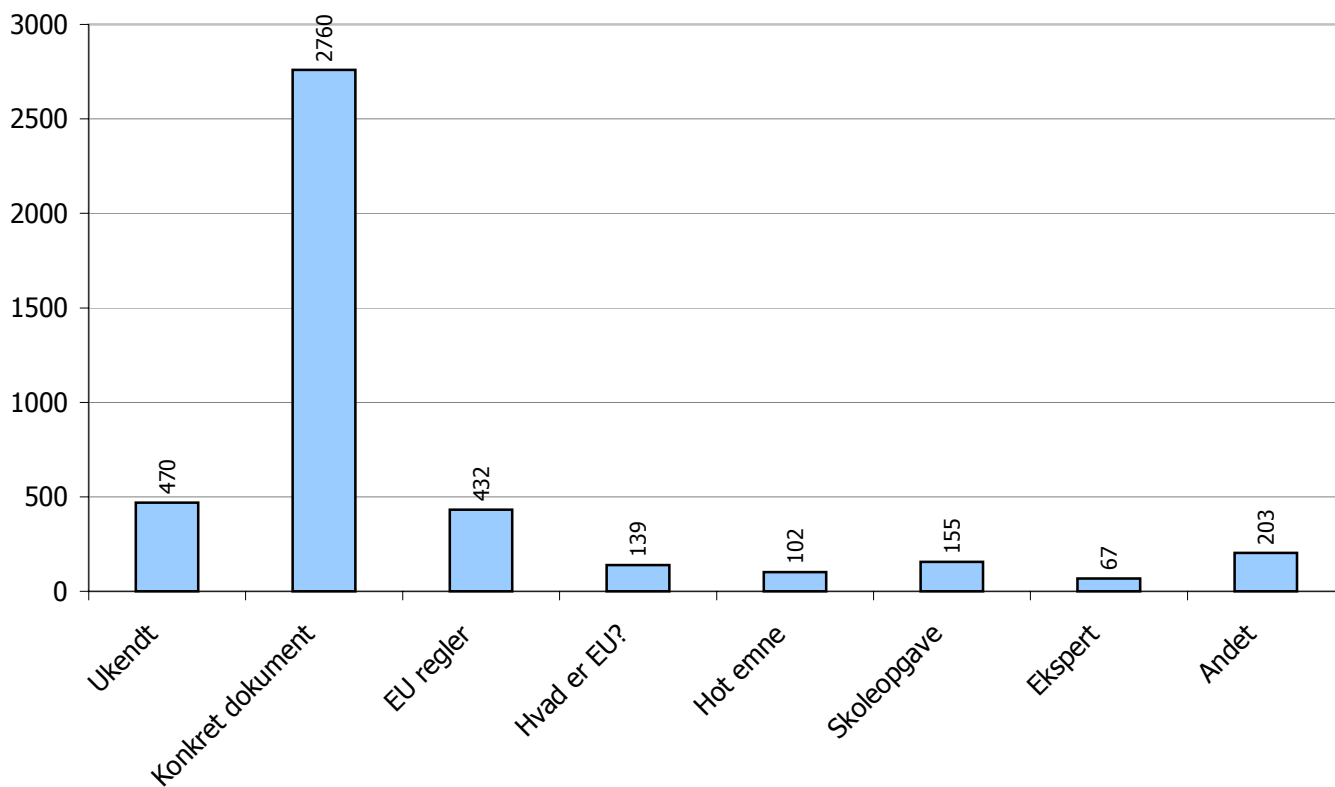


Rapport over registrerede forespørgsler til Folketingets EU-Oplysning

Periode: 1-1-2005 til 31-3-2005

Informationsbehov	Antal	%
00 - Ukendt	470	10,9%
01 - Konkret dokument	2760	63,8%
02 - EU regler	432	10,0%
03 - Hvad er EU?	139	3,2%
04 - Hot emne	102	2,4%
05 - Skoleopgave	155	3,6%
06 - Ekspert	67	1,5%
07 - Andet	203	4,7%
I alt	4328	100%

Antal registreringer fordelt efter informationsbehov

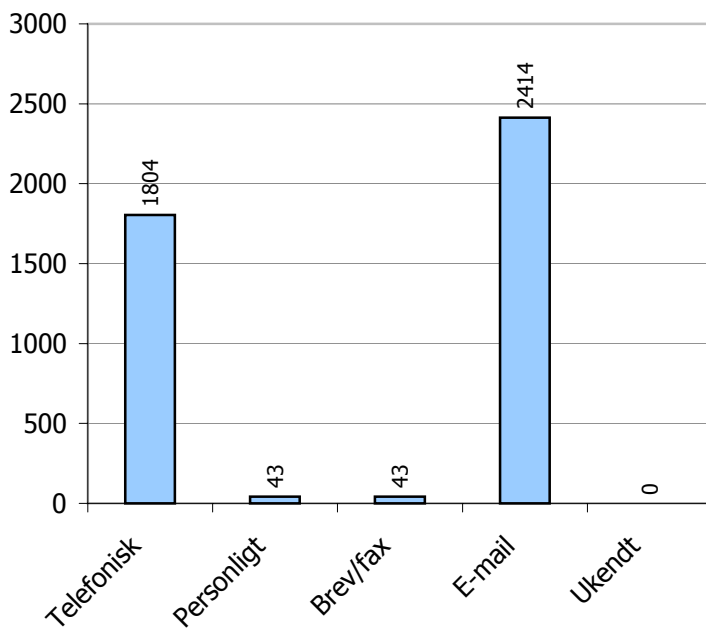


Rapport over registrerede forespørgsler til Folketingets EU-Oplysning

Periode: 1-1-2005 til 31-3-2005

Modtagelse af forespørgsel	Antal	%
01 - Telefonisk	1804	41,9%
02 - Personligt	43	1,0%
03 - Brev/fax	43	1,0%
04 - E-mail	2414	56,1%
05 - Ukendt	0	0,0%
I alt	4304	99%

Antal registreringer fordelt efter modtagelsesform



Rapport over registrerede forespørgsler til Folketingets EU-Oplysning

Periode: 1-1-2005 til 31-3-2005

Emneområder i detaljer

00 - Danmark og EU		Antal	%
DAN	EU-beslutningsprocessen i DK	59	1,4%
EUO	EU-Oplysningen	38	0,9%
PRE	Danske formandskab for Rådet 2002	0	0,0%
REF	Danske valg og afstemninger vedr. EF/EU	28	0,6%
VAL	Danske valg til Europa-Parlamentet	10	0,2%
I alt		135	3,1%
01 - EU's institutionelle opbygning		Antal	%
EUL	EU's medlemsstater	56	1,3%
FIN	EU's finansiering, budget og svig	16	0,4%
INF	Information om institutionernes arbejde, aktindsigt	8	0,2%
INS	EU's institutionelle system	73	1,7%
INS BES	Beslutningsprocessen i EU	27	0,6%
INS KOM	Kommissionen	30	0,7%
INS EP	Europa-Parlamentet	50	1,2%
INS RÅD	Rådet	26	0,6%
INS DOM	EF-Domstolen	32	0,7%
LEX	Traktatgrundlaget	64	1,5%
STA	Statistik	16	0,4%
TIL	Tilskuds- og støtteordninger	36	0,8%
I alt		434	10,0%
02 - EU's historiske udvikling		Antal	%
ABC	Fra EF til EU - den historiske udvikling	47	1,1%
RKX	Tidligere regeringskonferencer	8	0,2%
RKD	Konventet, Regeringskonferencen 2004	341	7,9%
UDV	Udvidelsen	88	2,0%
I alt		484	11,2%
03 - Det Indre Marked		Antal	%
DIM	Det indre marked	102	2,4%
KON	Konkurrencepolitik	39	0,9%
SEL	Selskabsret, intellektuel ejendomsret	20	0,5%
TAX	Skattepolitik	18	0,4%
TEK	Harmonisering af lovgivning og standardisering	26	0,6%
I alt		205	4,7%
04 - Økonomisk finansiel politik		Antal	%
MON	Monetær politik	18	0,4%
ØKO	Økonomisk og finansiel politik	33	0,8%
I alt		51	1,2%

Rapport over registrerede forespørgsler til Folketingets EU-Oplysning

Periode: 1-1-2005 til 31-3-2005

Emneområder i detaljer (fortsat)

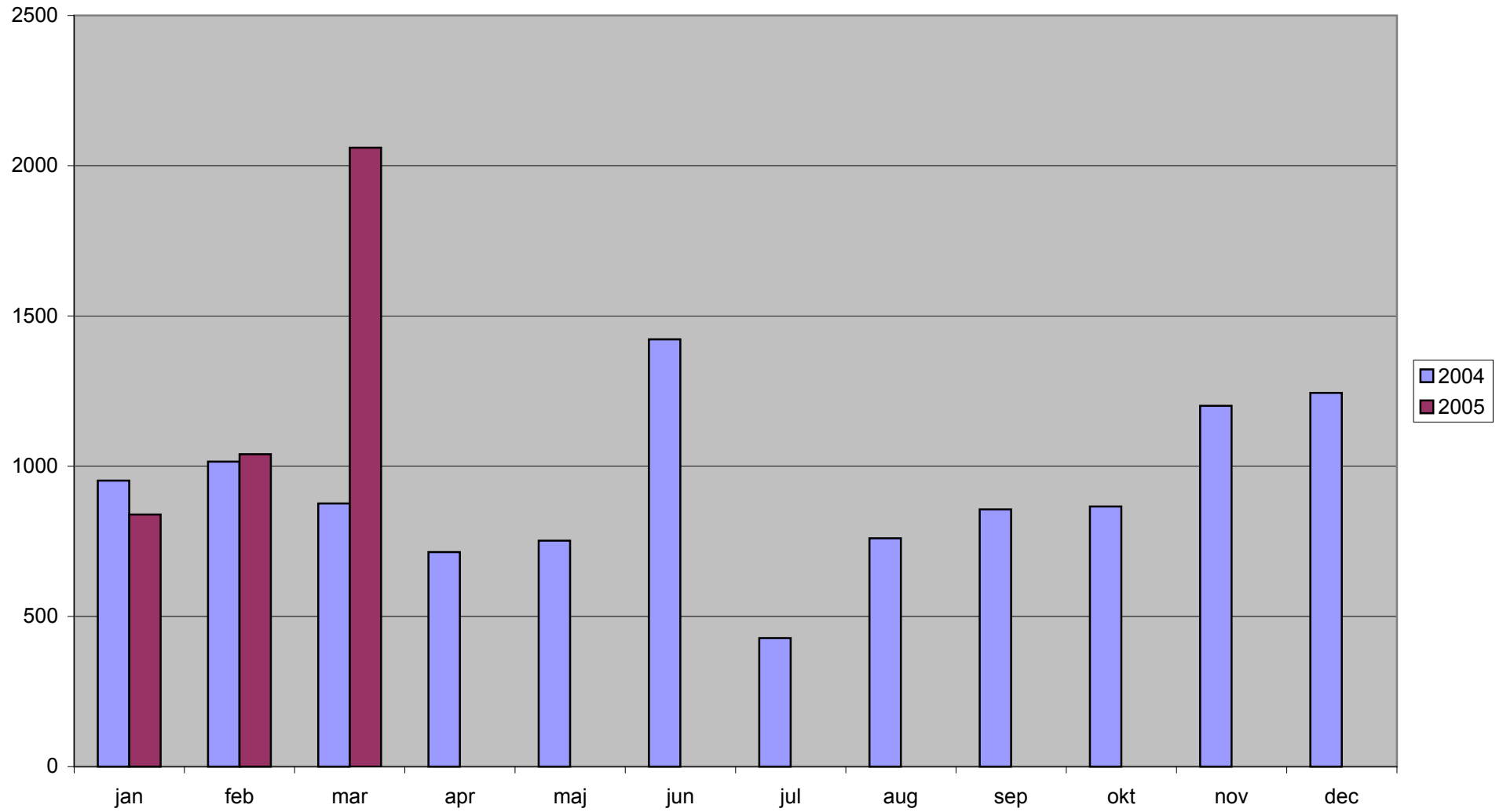
05 - Fællesskabspolitikkerne		Antal	%
ENE	Energipolitik	4	0,1%
FOR	Forbrugerpolitik	10	0,2%
FSK	Fiskeri	5	0,1%
FTU	Forskning og teknologisk udvikling	3	0,1%
IND	Industri, erhverv	12	0,3%
KUL	Kultur, AV-politik, sport	2	0,0%
LAN	Landbrug	73	1,7%
MIL	Miljø	66	1,5%
REG	Regionalpolitik, samhørighedspolitik	8	0,2%
SOC	Social- og arbejdsmarkedspolitik	85	2,0%
SUN	Sundhedspolitik	13	0,3%
TEL	Telekommunikation, nye teknologier	4	0,1%
TEN	Transeuropæiske net	2	0,0%
TRA	Transport	22	0,5%
TUR	Turisme	0	0,0%
UDD	Uddannelse, undervisning	11	0,3%
I alt		320	7,4%
06 - EU's eksterne forbindelser		Antal	%
CON	Konventioner	13	0,3%
DEV	Udviklingspolitik	14	0,3%
FUS	Fælles udenrigs- og forsvarspolitik	23	0,5%
HAN	Handelspolitik	17	0,4%
INT	Samarbejde med tredjelande	18	0,4%
I alt		85	2,0%
07 - Retlige og indre anliggender		Antal	%
RIA	Retlige og indre anliggender	36	0,8%
RIA CIV	Civilret	8	0,2%
RIA KRI	Kriminalsager	3	0,1%
RIA POL	Politisamarbejde (EUROPOL)	12	0,3%
RIA SCH	Schengen	12	0,3%
RIA AI	Asyl- og indvandringspolitik	0	0,0%
I alt		71	1,6%
08 - Menneskerettigheder		Antal	%
LIB	Menneskerettigheder, frihedsrettigheder	7	0,2%
I alt		7	0,2%
09 - Øvrige henvendelser		Antal	%
ØVR	Øvrige henvendelser	65	1,5%
I alt		65	1,5%
10 - Bestillinger		Antal	%
BST		2471	57,1%

Rapport over registrerede forespørgsler til Folketingets EU-Oplysning

Periode: 1-1-2005 til 31-3-2005

Samlet antal henvendelser	Antal	%
	4328	100,0%

Antal forespørgsler pr. måned i 2004 og 2005 incl. bestillinger



WEB statistik

www.eu-oplysningen.dk

Nøgletal for 1. kvartal 2005

Antal eksponeringer (hits)	10.798.615
Gns. antal eksponeringer per dag	119.935
Antal besøg ¹	551.537
Gns. antal besøg per dag	6.125
Antal værter ² (sites)	82.414
Antal sider læst	3.717.070
Gns. antal sider læst per dag	41.304
Antal KBytes overført	147.941.927

Nøgletal for perioden 18. maj 1999 - 31. marts 2005^{*)}

Antal eksponeringer (hits)	109.686.379
Antal besøg ¹	4.889.900
Antal sider læst ³	43.131.465
Antal KBytes overført	1.416.780.912

^{*)} EU-Oplysningens websted blev åbnet den 18. maj 1999

¹ Antal besøg: antal gange hjemmesiden er blevet besøgt.

² Antal værter: antal forskellige internetudbydere/værter, hvorfra hjemmesiden er blevet besøgt.

³ Siden juni 2000