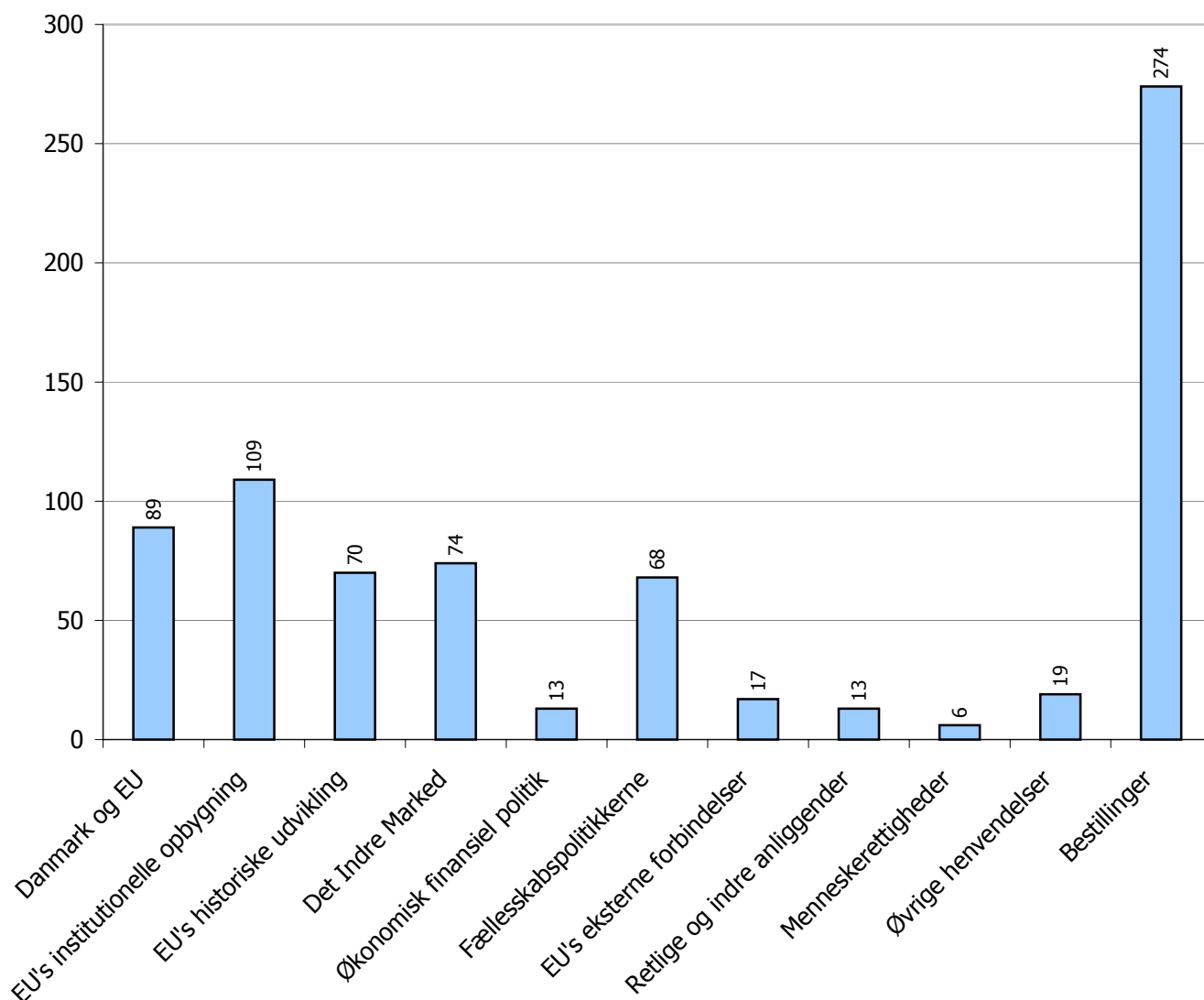


# Rapport over registrerede forespørgsler til Folketingets EU-Oplysning

Periode: 1-5-2004 til 31-5-2004

Emneområder	Antal	%
00 - Danmark og EU	89	11,8%
01 - EU's institutionelle opbygning	109	14,5%
02 - EU's historiske udvikling	70	9,3%
03 - Det Indre Marked	74	9,8%
04 - Økonomisk finansiel politik	13	1,7%
05 - Fællesskabspolitikkerne	68	9,0%
06 - EU's eksterne forbindelser	17	2,3%
07 - Retlige og indre anliggender	13	1,7%
08 - Menneskerettigheder	6	0,8%
09 - Øvrige henvendelser	19	2,5%
10 - Bestillinger	274	36,4%
<b>I alt</b>	<b>752</b>	<b>100%</b>

Antal registreringer fordelt på emneområde

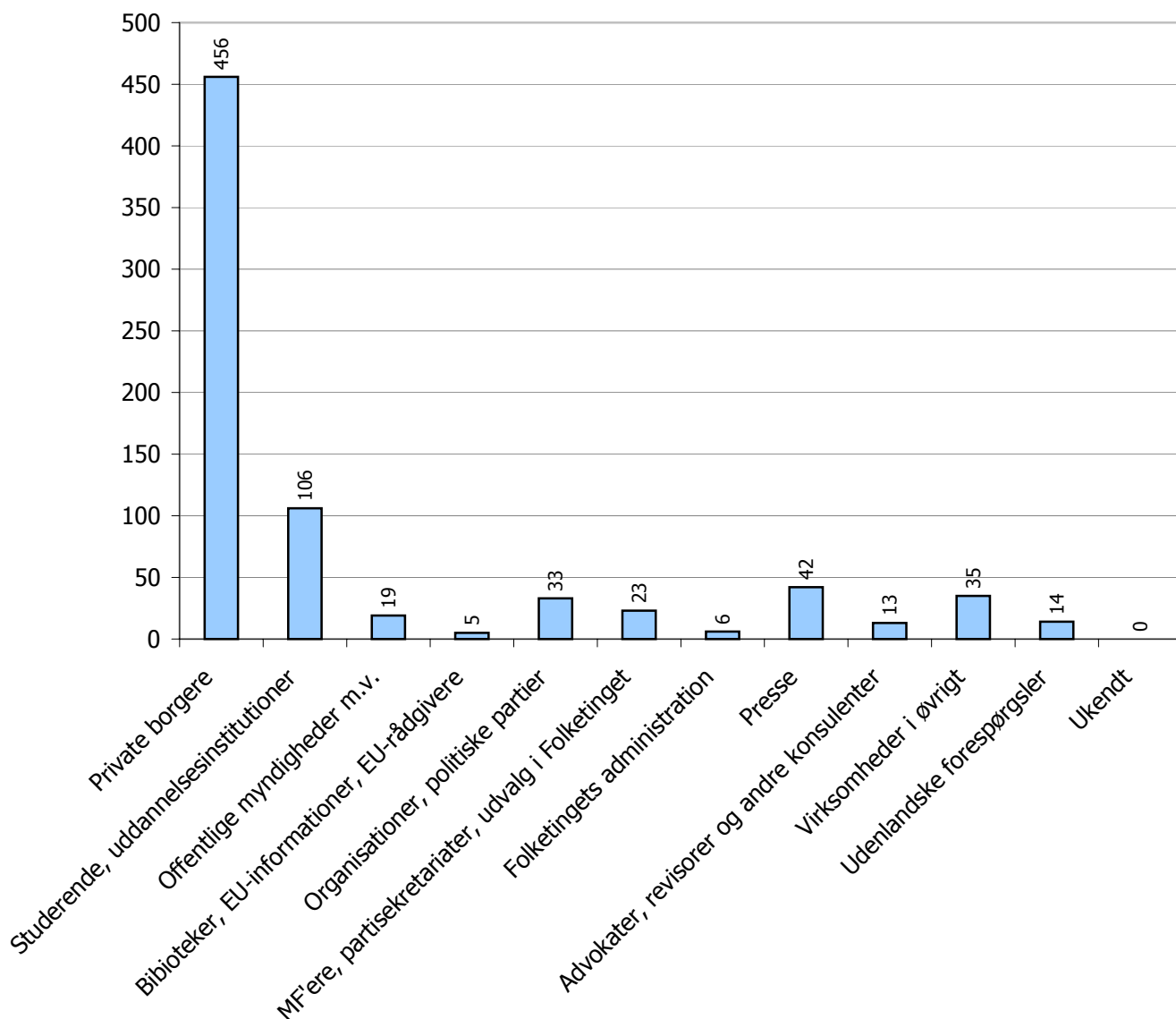


# Rapport over registrerede forespørgsler til Folketingets EU-Oplysning

Periode: 1-5-2004 til 31-5-2004

Brancher	Antal	%
01 - Private borgere	456	60,6%
02 - Studerende, uddannelsesinstitutioner	106	14,1%
03 - Offentlige myndigheder m.v.	19	2,5%
04 - Biblioteker, EU-informationer, EU-rådgivere	5	0,7%
05 - Organisationer, politiske partier	33	4,4%
06 - MF'ere, partisekretariater, udvalg i Folketinget	23	3,1%
07 - Folketingets administration	6	0,8%
08 - Presse	42	5,6%
09 - Advokater, revisorer og andre konsulenter	13	1,7%
10 - Virksomheder i øvrigt	35	4,7%
11 - Udenlandske forespørgsler	14	1,9%
12 - Ukendt	0	0,0%
<b>I alt</b>	<b>752</b>	<b>100%</b>

Antal registreringer fordelt på branche

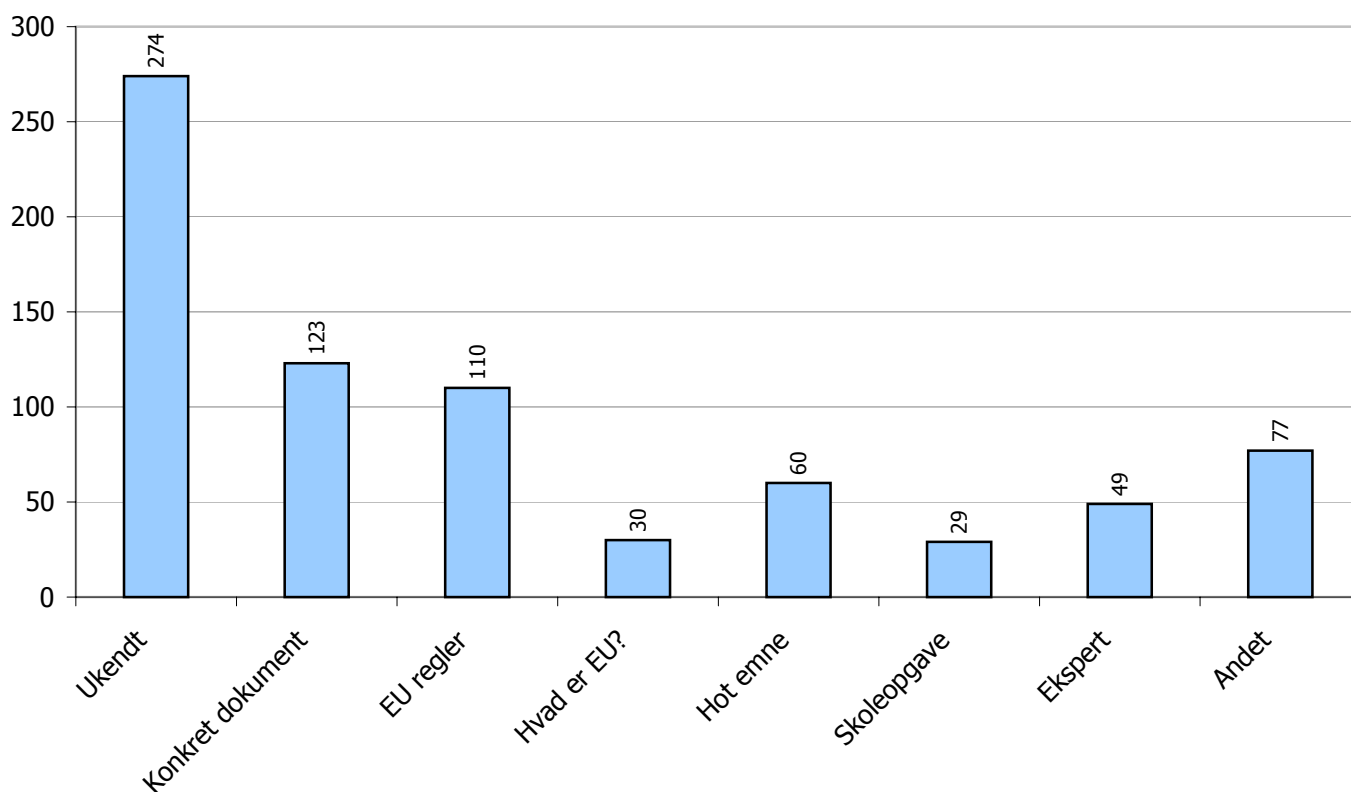


## Rapport over registrerede forespørgsler til Folketingets EU-Oplysning

Periode: 1-5-2004 til 31-5-2004

Informationsbehov	Antal	%
00 - Ukendt	274	36,4%
01 - Konkret dokument	123	16,4%
02 - EU regler	110	14,6%
03 - Hvad er EU?	30	4,0%
04 - Hot emne	60	8,0%
05 - Skoleopgave	29	3,9%
06 - Ekspert	49	6,5%
07 - Andet	77	10,2%
<b>I alt</b>	<b>752</b>	<b>100%</b>

Antal registreringer fordelt efter informationsbehov

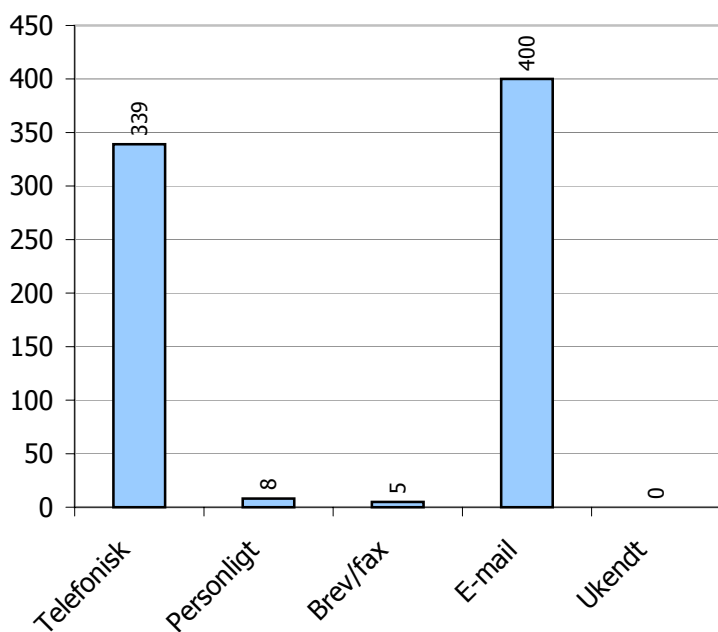


## Rapport over registrerede forespørgsler til Folketingets EU-Oplysning

Periode: 1-5-2004 til 31-5-2004

Modtagelse af forespørgsel	Antal	%
01 - Telefonisk	339	45,1%
02 - Personligt	8	1,1%
03 - Brev/fax	5	0,7%
04 - E-mail	400	53,2%
05 - Ukendt	0	0,0%
<b>I alt</b>	<b>752</b>	<b>100%</b>

Antal registreringer fordelt efter modtagelsesform



# Rapport over registrerede forespørgsler til Folketingets EU-Oplysning

Periode: 1-5-2004 til 31-5-2004

## Emneområder i detaljer

<b>00 - Danmark og EU</b>		<b>Antal</b>	<b>%</b>
DAN	EU-beslutningsprocessen i DK	20	2,7%
EUO	EU-Oplysningen	11	1,5%
PRE	Danske formandskab for Rådet 2002	1	0,1%
REF	Danske valg og afstemninger vedr. EF/EU	7	0,9%
VAL	Danske valg til Europa-Parlamentet	50	6,6%
			0,0%
<b>I alt</b>		<b>89</b>	<b>11,8%</b>
<b>01 - EU's institutionelle opbygning</b>		<b>Antal</b>	<b>%</b>
EUL	EU's medlemsstater	21	2,8%
FIN	EU's finansiering, budget og svig	7	0,9%
INF	Information om institutionernes arbejde, aktindsigt	1	0,1%
INS	EU's institutionelle system	19	2,5%
INS BES	Beslutningsprocessen i EU	5	0,7%
INS KOM	Kommissionen	10	1,3%
INS EP	Europa-Parlamentet	9	1,2%
INS RÅD	Rådet	5	0,7%
INS DOM	EF-Domstolen	10	1,3%
LEX	Traktatgrundlaget	10	1,3%
STA	Statistik	6	0,8%
TIL	Tilskuds- og støtteordninger	6	0,8%
<b>I alt</b>		<b>109</b>	<b>14,5%</b>
<b>02 - EU's historiske udvikling</b>		<b>Antal</b>	<b>%</b>
ABC	Fra EF til EU - den historiske udvikling	3	0,4%
RKX	Tidligere regeringskonferencer	1	0,1%
RKD	Konventet, Regeringskonferencen 2004	19	2,5%
UDV	Udvidelsen	47	6,3%
<b>I alt</b>		<b>70</b>	<b>9,3%</b>
<b>03 - Det Indre Marked</b>		<b>Antal</b>	<b>%</b>
DIM	Det indre marked	33	4,4%
KON	Konkurrencepolitik	14	1,9%
SEL	Selskabsret, intellektuel ejendomsret	7	0,9%
TAX	Skattepolitik	9	1,2%
TEK	Harmonisering af lovgivning og standardisering	11	1,5%
<b>I alt</b>		<b>74</b>	<b>9,8%</b>
<b>04 - Økonomisk finansiel politik</b>		<b>Antal</b>	<b>%</b>
MON	Monetær politik	6	0,8%
ØKO	Økonomisk og finansiel politik	7	0,9%
<b>I alt</b>		<b>13</b>	<b>1,7%</b>

# Rapport over registrerede forespørgsler til Folketingets EU-Oplysning

Periode: 1-5-2004 til 31-5-2004

## Emneområder i detaljer (fortsat)

<b>05 - Fællesskabspolitikkerne</b>		<b>Antal</b>	<b>%</b>
ENE	Energipolitik	0	0,0%
FOR	Forbrugerpolitik	4	0,5%
FSK	Fiskeri	2	0,3%
FTU	Forskning og teknologisk udvikling	3	0,4%
IND	Industri, erhverv	3	0,4%
KUL	Kultur, AV-politik, sport	2	0,3%
LAN	Landbrug	14	1,9%
MIL	Miljø	10	1,3%
REG	Regionalpolitik, samhørighedspolitik	0	0,0%
SOC	Social- og arbejdsmarkedspolitik	13	1,7%
SUN	Sundhedspolitik	6	0,8%
TEL	Telekommunikation, nye teknologier	3	0,4%
TEN	Transeuropæiske net	0	0,0%
TRA	Transport	5	0,7%
TUR	Turisme	1	0,1%
UDD	Uddannelse, undervisning	2	0,3%
<b>I alt</b>		<b>68</b>	<b>9,0%</b>
<b>06 - EU's eksterne forbindelser</b>		<b>Antal</b>	<b>%</b>
CON	Konventioner	1	0,1%
DEV	Udviklingspolitik	2	0,3%
FUS	Fælles udenrigs- og forsvarspolitik	2	0,3%
HAN	Handelspolitik	5	0,7%
INT	Samarbejde med tredjelande	7	0,9%
<b>I alt</b>		<b>17</b>	<b>2,3%</b>
<b>07 - Retlige og indre anliggender</b>		<b>Antal</b>	<b>%</b>
RIA	Retlige og indre anliggender	6	0,8%
RIA CIV	Civilret	0	0,0%
RIA KRI	Kriminalsager	0	0,0%
RIA POL	Politisamarbejde (EUROPOL)	2	0,3%
RIA SCH	Schengen	4	0,5%
RIA AI	Asyl- og indvandringspolitik	1	0,1%
<b>I alt</b>		<b>13</b>	<b>1,7%</b>
<b>08 - Menneskerettigheder</b>		<b>Antal</b>	<b>%</b>
LIB	Menneskerettigheder, frihedsrettigheder	6	0,8%
<b>I alt</b>		<b>6</b>	<b>0,8%</b>
<b>09 - Øvrige henvendelser</b>		<b>Antal</b>	<b>%</b>
ØVR	Øvrige henvendelser	19	2,5%
<b>I alt</b>		<b>19</b>	<b>2,5%</b>
<b>10 - Bestillinger</b>		<b>Antal</b>	<b>%</b>
BST		274	36,4%

## Rapport over registrerede forespørgsler til Folketingets EU-Oplysning

Periode: 1-5-2004 til 31-5-2004

<b>Samlet antal henvendelser</b>	<b>Antal</b>	<b>%</b>
	<b>752</b>	<b>100,0%</b>

# WEB statistik

www.eu-oplysningen.dk

## Nøgletal for maj 2004

Antal eksponeringer (hits)	2.797.628
Gns. antal eksponeringer per dag	90.246
Antal besøg <sup>1</sup>	109.538
Gns. antal besøg per dag	3.533
Antal værter <sup>2</sup> (sites)	23.583
Antal sider læst	932.429
Gns. antal sider læst per dag	30.078
Antal KBytes overført	31.073.754

## Nøgletal for perioden 18. maj 1999 - 31. maj 2004<sup>\*)</sup>

Antal eksponeringer (hits)	78.208.957
Antal besøg <sup>1</sup>	3.635.844
Antal sider læst <sup>3</sup>	31.212.743
Antal KBytes overført	1.001.152.778

<sup>\*)</sup> EU-Oplysningens websted blev åbnet den 18. maj 1999

---

<sup>1</sup> Antal besøg: antal gange hjemmesiden er blevet besøgt.

<sup>2</sup> Antal værter: antal forskellige internetudbydere/værter, hvorfra hjemmesiden er blevet besøgt.

<sup>3</sup> Siden juni 2000