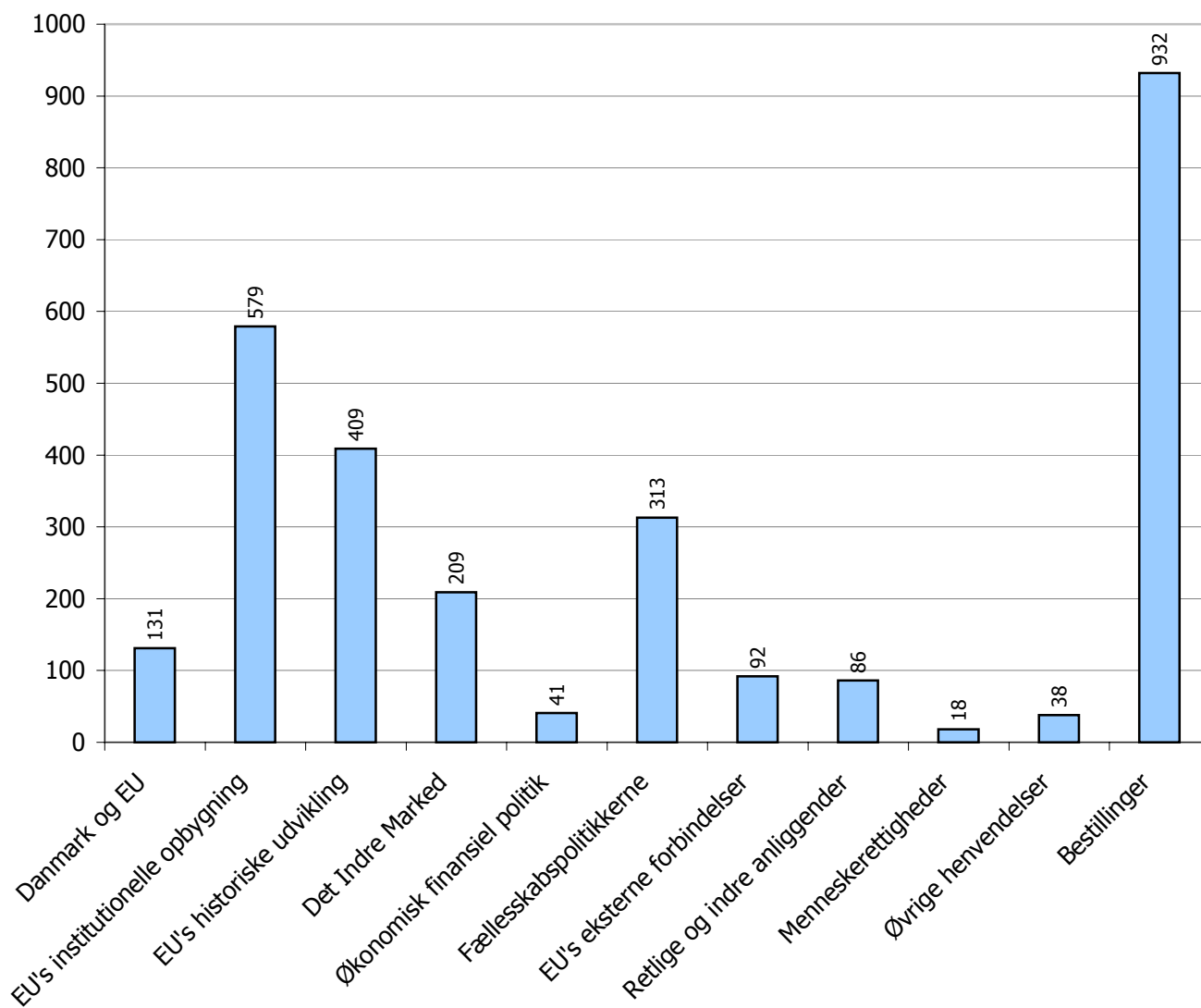


Rapport over registrerede forespørgsler til Folketingets EU-Oplysning

Periode: 1-10-2004 til 31-12-2004

Emneområder	Antal	%
00 - Danmark og EU	131	4,6%
01 - EU's institutionelle opbygning	579	20,3%
02 - EU's historiske udvikling	409	14,4%
03 - Det Indre Marked	209	7,3%
04 - Økonomisk finansiel politik	41	1,4%
05 - Fællesskabspolitikkerne	313	11,0%
06 - EU's eksterne forbindelser	92	3,2%
07 - Retlige og indre anliggender	86	3,0%
08 - Menneskerettigheder	18	0,6%
09 - Øvrige henvendelser	38	1,3%
10 - Bestillinger	932	32,7%
I alt	2848	100%

Antal registreringer fordelt på emneområde

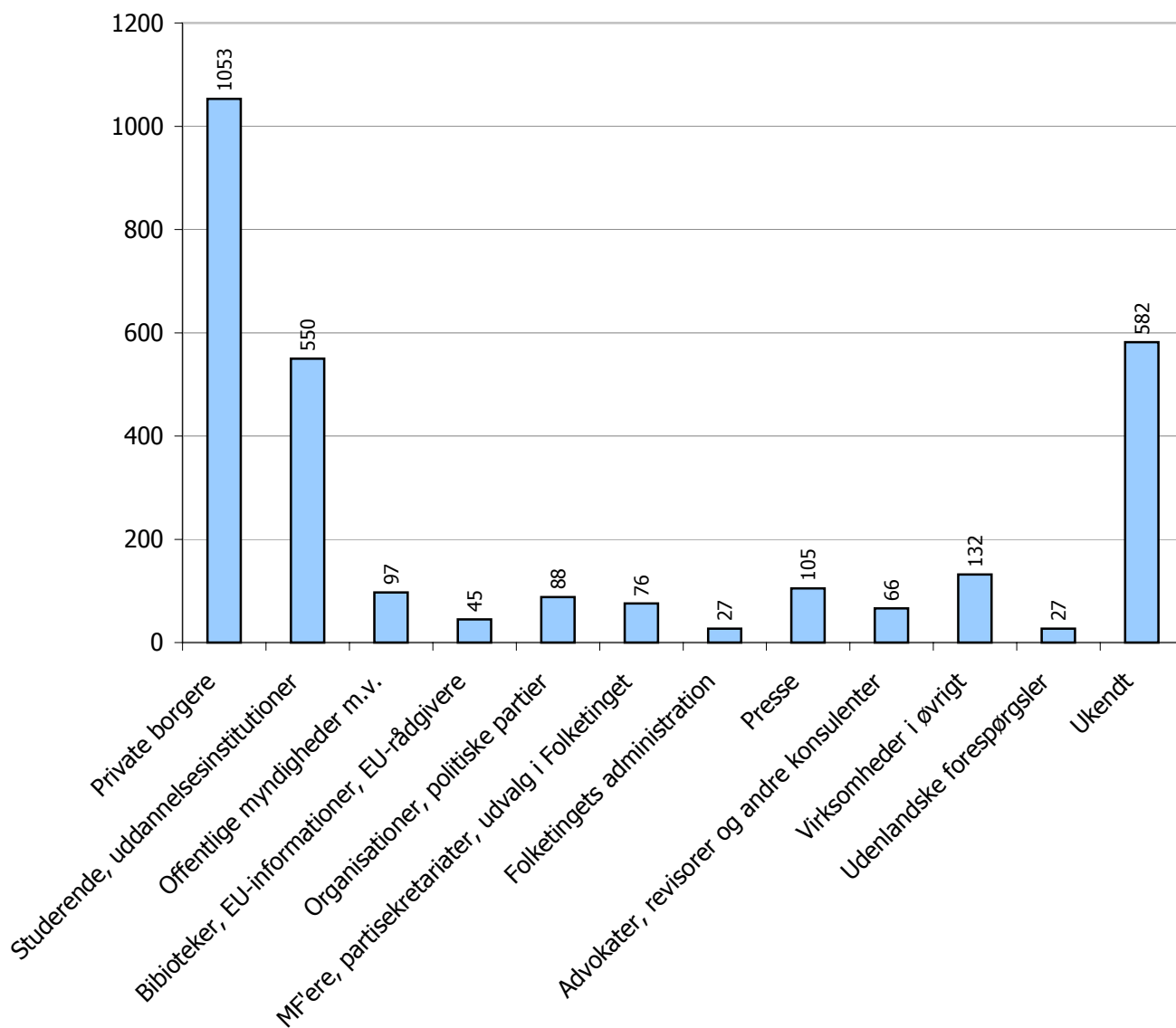


Rapport over registrerede forespørgsler til Folketingets EU-Oplysning

Periode: 1-10-2004 til 31-12-2004

Brancher	Antal	%
01 - Private borgere	1053	37,0%
02 - Studerende, uddannelsesinstitutioner	550	19,3%
03 - Offentlige myndigheder m.v.	97	3,4%
04 - Biblioteker, EU-informationer, EU-rådgivere	45	1,6%
05 - Organisationer, politiske partier	88	3,1%
06 - MF'ere, partisekretariater, udvalg i Folketinget	76	2,7%
07 - Folketingets administration	27	0,9%
08 - Presse	105	3,7%
09 - Advokater, revisorer og andre konsulenter	66	2,3%
10 - Virksomheder i øvrigt	132	4,6%
11 - Udenlandske forespørgsler	27	0,9%
12 - Ukendt	582	20,4%
I alt	2848	100%

Antal registreringer fordelt på branche

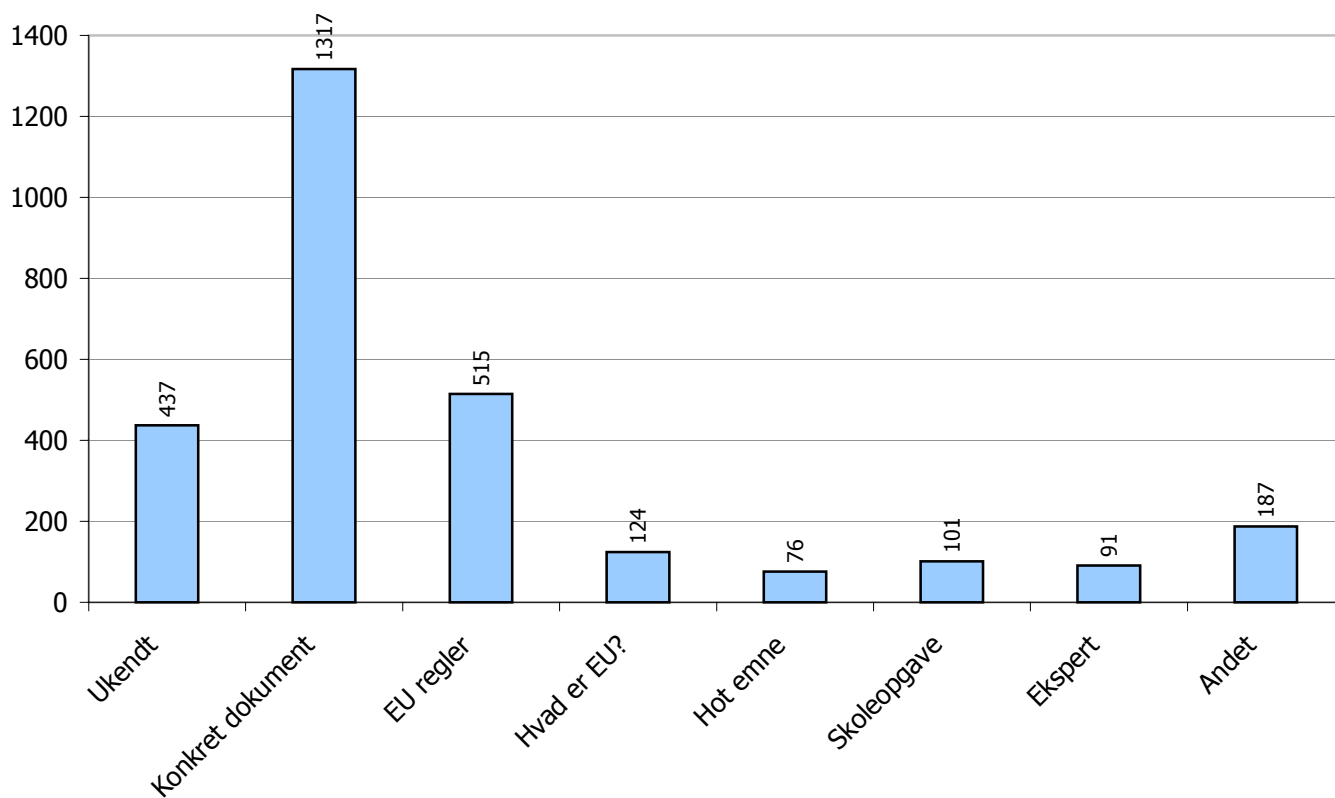


Rapport over registrerede forespørgsler til Folketingets EU-Oplysning

Periode: 1-10-2004 til 31-12-2004

Informationsbehov	Antal	%
00 - Ukendt	437	15,3%
01 - Konkret dokument	1317	46,2%
02 - EU regler	515	18,1%
03 - Hvad er EU?	124	4,4%
04 - Hot emne	76	2,7%
05 - Skoleopgave	101	3,5%
06 - Ekspert	91	3,2%
07 - Andet	187	6,6%
I alt	2848	100%

Antal registreringer fordelt efter informationsbehov

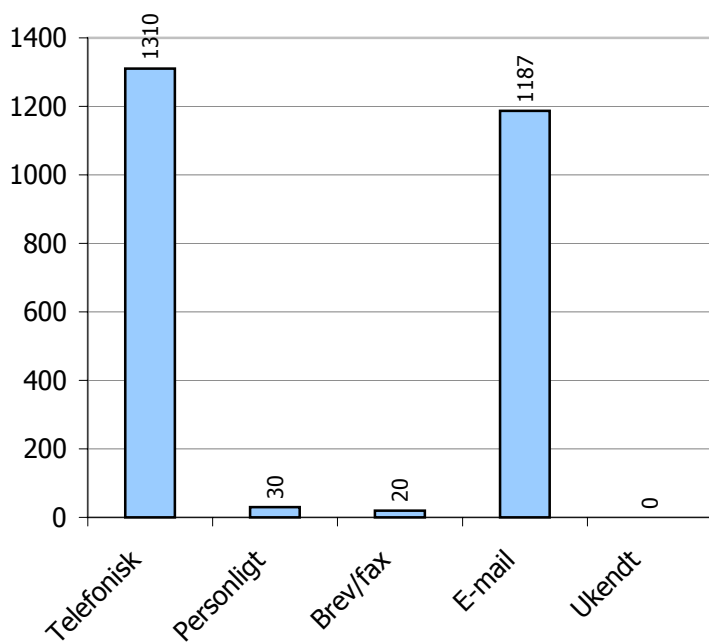


Rapport over registrerede forespørgsler til Folketingets EU-Oplysning

Periode: 1-10-2004 til 31-12-2004

Modtagelse af forespørgsel	Antal	%
01 - Telefonisk	1310	51,4%
02 - Personligt	30	1,2%
03 - Brev/fax	20	0,8%
04 - E-mail	1187	46,6%
05 - Ukendt	0	0,0%
I alt	2547	89%

Antal registreringer fordelt efter modtagelsesform



Rapport over registrerede forespørgsler til Folketingets EU-Oplysning

Periode: 1-10-2004 til 31-12-2004

Emneområder i detaljer

00 - Danmark og EU		Antal	%
DAN	EU-beslutningsprocessen i DK	69	2,4%
EUO	EU-Oplysningen	42	1,5%
PRE	Danske formandskab for Rådet 2002	2	0,1%
REF	Danske valg og afstemninger vedr. EF/EU	13	0,5%
VAL	Danske valg til Europa-Parlamentet	5	0,2%
I alt		131	4,6%
01 - EU's institutionelle opbygning		Antal	%
EUL	EU's medlemsstater	37	1,3%
FIN	EU's finansiering, budget og svig	8	0,3%
INF	Information om institutionernes arbejde, aktindsigt	6	0,2%
INS	EU's institutionelle system	191	6,7%
INS BES	Beslutningsprocessen i EU	22	0,8%
INS KOM	Kommissionen	57	2,0%
INS EP	Europa-Parlamentet	64	2,2%
INS RÅD	Rådet	20	0,7%
INS DOM	EF-Domstolen	43	1,5%
LEX	Traktatgrundlaget	72	2,5%
STA	Statistik	26	0,9%
TIL	Tilskuds- og støtteordninger	33	1,2%
I alt		579	20,3%
02 - EU's historiske udvikling		Antal	%
ABC	Fra EF til EU - den historiske udvikling	47	1,7%
RKX	Tidligere regeringskonferencer	1	0,0%
RKD	Konventet, Regeringskonferencen 2004	268	9,4%
UDV	Udvidelsen	93	3,3%
I alt		409	14,4%
03 - Det Indre Marked		Antal	%
DIM	Det indre marked	94	3,3%
KON	Konkurrencepolitik	47	1,7%
SEL	Selskabsret, intellektuel ejendomsret	36	1,3%
TAX	Skattepolitik	13	0,5%
TEK	Harmonisering af lovgivning og standardisering	19	0,7%
I alt		209	7,3%
04 - Økonomisk finansiel politik		Antal	%
MON	Monetær politik	15	0,5%
ØKO	Økonomisk og finansiel politik	26	0,9%
I alt		41	1,4%

Rapport over registrerede forespørgsler til Folketingets EU-Oplysning

Periode: 1-10-2004 til 31-12-2004

Emneområder i detaljer (fortsat)

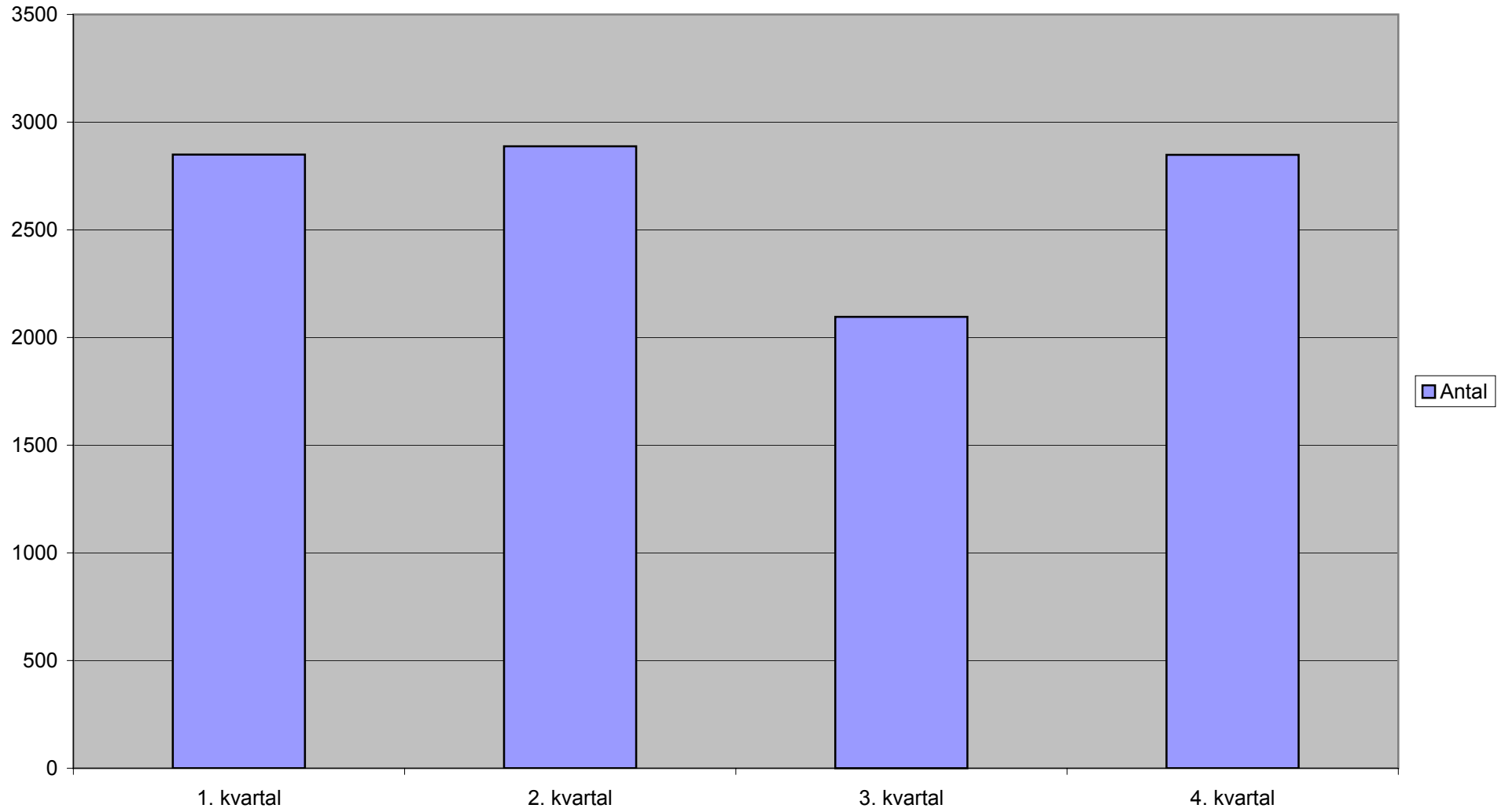
05 - Fællesskabspolitikkerne		Antal	%
ENE	Energipolitik	8	0,3%
FOR	Forbrugerpolitik	13	0,5%
FSK	Fiskeri	7	0,2%
FTU	Forskning og teknologisk udvikling	2	0,1%
IND	Industri, erhverv	12	0,4%
KUL	Kultur, AV-politik, sport	8	0,3%
LAN	Landbrug	56	2,0%
MIL	Miljø	77	2,7%
REG	Regionalpolitik, samhørighedspolitik	7	0,2%
SOC	Social- og arbejdsmarkedspolitik	62	2,2%
SUN	Sundhedspolitik	21	0,7%
TEL	Telekommunikation, nye teknologier	8	0,3%
TEN	Transeuropæiske net	3	0,1%
TRA	Transport	19	0,7%
TUR	Turisme	0	0,0%
UDD	Uddannelse, undervisning	10	0,4%
I alt		313	11,0%
06 - EU's eksterne forbindelser		Antal	%
CON	Konventioner	14	0,5%
DEV	Udviklingspolitik	8	0,3%
FUS	Fælles udenrigs- og forsvarspolitik	28	1,0%
HAN	Handelspolitik	19	0,7%
INT	Samarbejde med tredjelande	23	0,8%
I alt		92	3,2%
07 - Retlige og indre anliggender		Antal	%
RIA	Retlige og indre anliggender	44	1,5%
RIA CIV	Civilret	11	0,4%
RIA KRI	Kriminalsager	7	0,2%
RIA POL	Politisamarbejde (EUROPOL)	16	0,6%
RIA SCH	Schengen	8	0,3%
RIA AI	Asyl- og indvandringspolitik	0	0,0%
I alt		86	3,0%
08 - Menneskerettigheder		Antal	%
LIB	Menneskerettigheder, frihedsrettigheder	18	0,6%
I alt		18	0,6%
09 - Øvrige henvendelser		Antal	%
ØVR	Øvrige henvendelser	38	1,3%
I alt		38	1,3%
10 - Bestillinger		Antal	%
BST		932	32,7%

Rapport over registrerede forespørgsler til Folketingets EU-Oplysning

Periode: 1-10-2004 til 31-12-2004

Samlet antal henvendelser	Antal	%
	2848	100,0%

Antal forespørgsler kvartalsvis i 2004



WEB statistik

www.eu-oplysningen.dk

Nøgletal for 4. kvartal 2004

Antal eksponeringer (hits)	9.270.291
Gns. antal eksponeringer per dag	100.908
Antal besøg ¹	361.735
Gns. antal besøg per dag	3.933
Antal værter ² (sites)	66.695
Antal sider læst	3.770.715
Gns. antal sider læst per dag	41.045
Antal KBytes overført	131.301.195

Nøgletal for perioden 18. maj 1999 - 31. december 2004^{*)}

Antal eksponeringer (hits)	98.764.095
Antal besøg ¹	4.369.032
Antal sider læst ³	39.587.926
Antal KBytes overført	1.276.201.940

^{*)} EU-Oplysningens websted blev åbnet den 18. maj 1999

¹ Antal besøg: antal gange hjemmesiden er blevet besøgt.

² Antal værter: antal forskellige internetudbydere/værter, hvorfra hjemmesiden er blevet besøgt.

³ Siden juni 2000