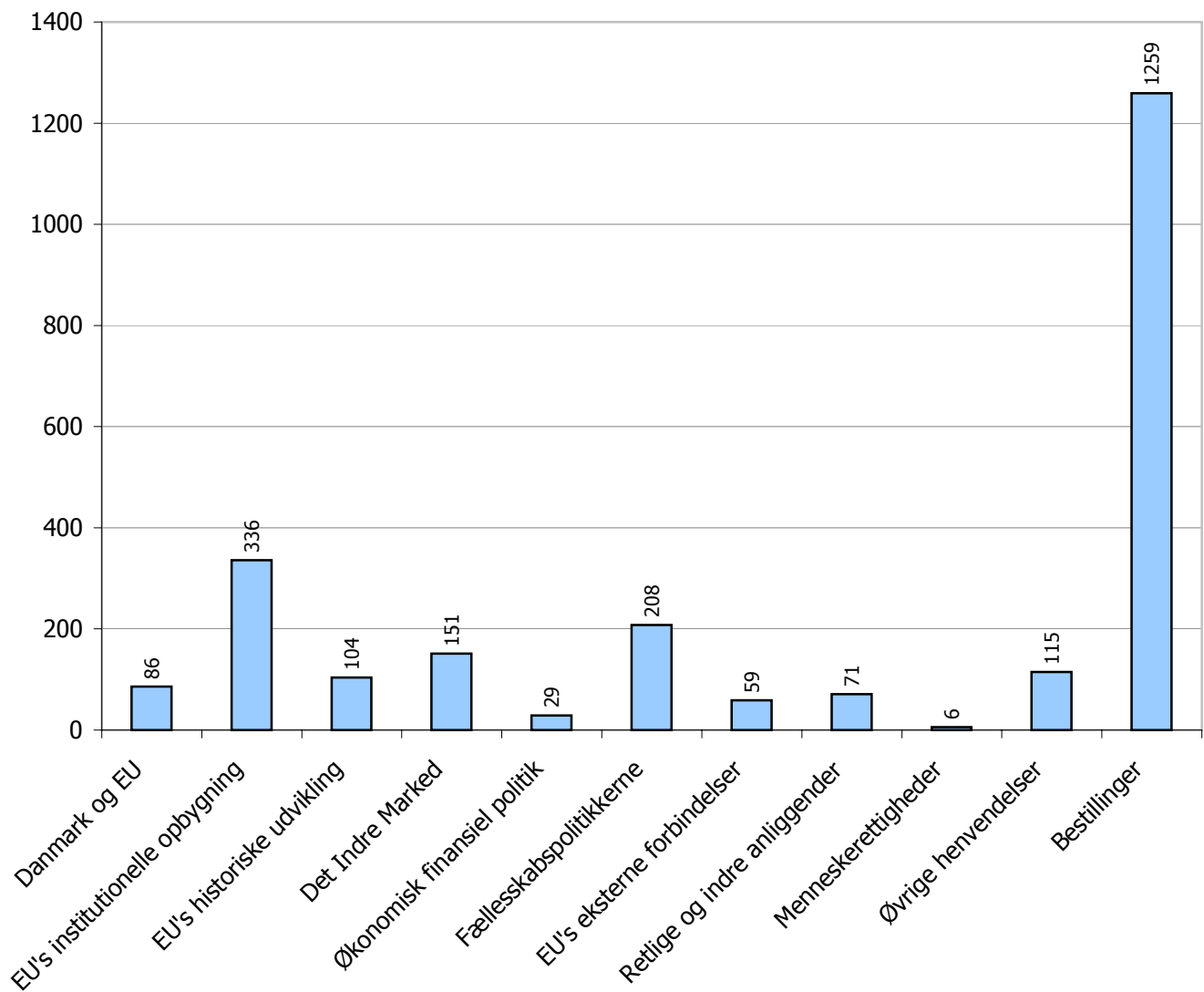


Rapport over registrerede forespørgsler til Folketingets EU-Oplysning

Periode: 1-7-2005 til 30-9-2005

Emneområder	Antal	%
00 - Danmark og EU	86	3,5%
01 - EU's institutionelle opbygning	336	13,9%
02 - EU's historiske udvikling	104	4,3%
03 - Det Indre Marked	151	6,2%
04 - Økonomisk finansiel politik	29	1,2%
05 - Fællesskabspolitikkerne	208	8,6%
06 - EU's eksterne forbindelser	59	2,4%
07 - Retlige og indre anliggender	71	2,9%
08 - Menneskerettigheder	6	0,2%
09 - Øvrige henvendelser	115	4,7%
10 - Bestillinger	1259	51,9%
I alt	2424	100%

Antal registreringer fordelt på emneområde

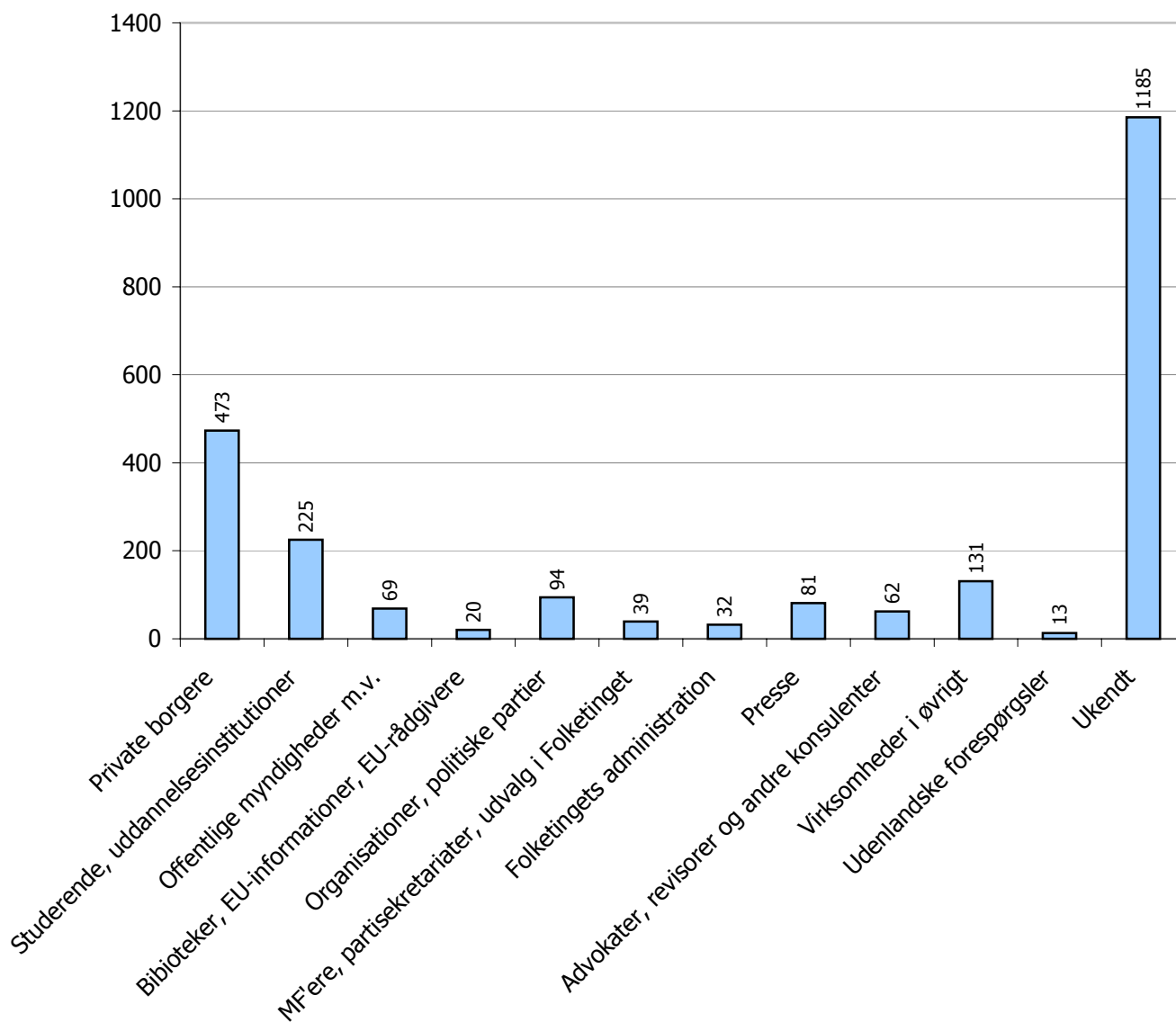


Rapport over registrerede forespørgsler til Folketingets EU-Oplysning

Periode: 1-7-2005 til 30-9-2005

Brancher	Antal	%
01 - Private borgere	473	19,5%
02 - Studerende, uddannelsesinstitutioner	225	9,3%
03 - Offentlige myndigheder m.v.	69	2,8%
04 - Biblioteker, EU-informationer, EU-rådgivere	20	0,8%
05 - Organisationer, politiske partier	94	3,9%
06 - MF'ere, partisekretariater, udvalg i Folketinget	39	1,6%
07 - Folketingets administration	32	1,3%
08 - Presse	81	3,3%
09 - Advokater, revisorer og andre konsulenter	62	2,6%
10 - Virksomheder i øvrigt	131	5,4%
11 - Udenlandske forespørgsler	13	0,5%
12 - Ukendt	1185	48,9%
I alt	2424	100%

Antal registreringer fordelt på branche

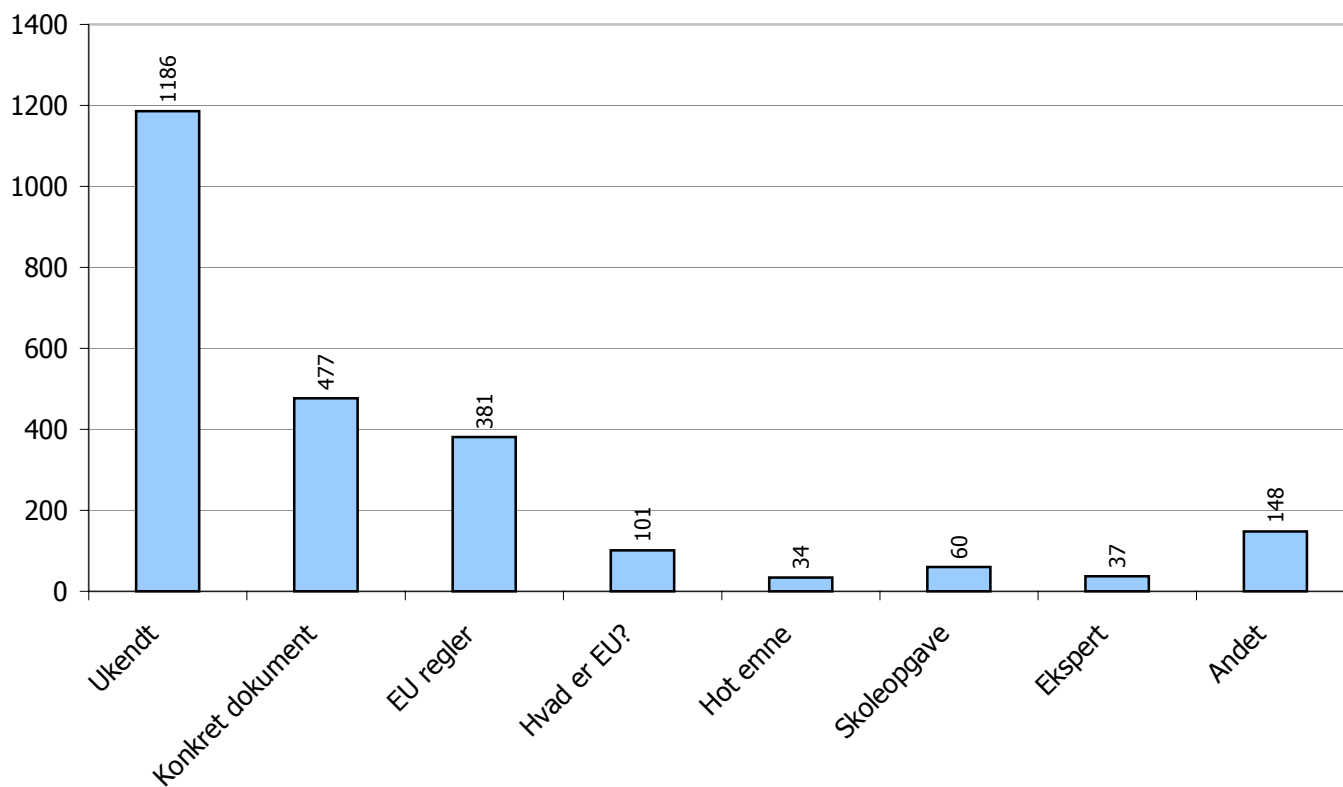


Rapport over registrerede forespørgsler til Folketingets EU-Oplysning

Periode: 1-7-2005 til 30-9-2005

Informationsbehov	Antal	%
00 - Ukendt	1186	48,9%
01 - Konkret dokument	477	19,7%
02 - EU regler	381	15,7%
03 - Hvad er EU?	101	4,2%
04 - Hot emne	34	1,4%
05 - Skoleopgave	60	2,5%
06 - Ekspert	37	1,5%
07 - Andet	148	6,1%
I alt	2424	100%

Antal registreringer fordelt efter informationsbehov

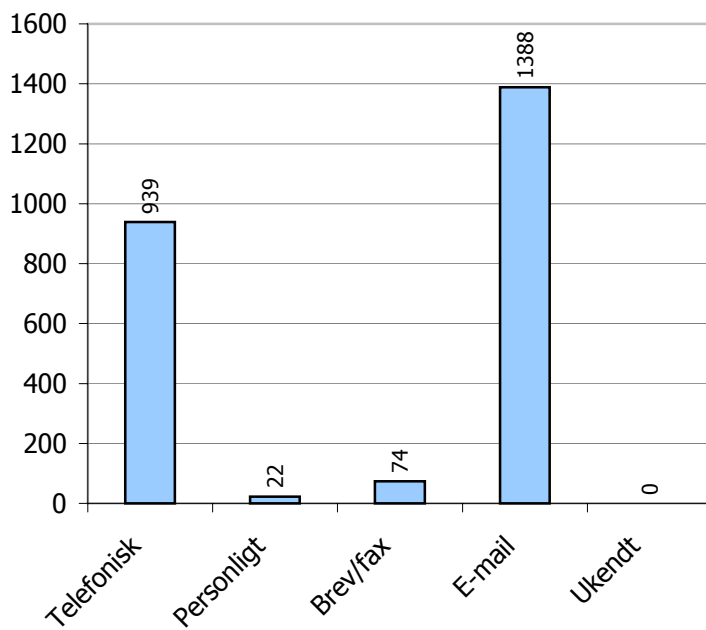


Rapport over registrerede forespørgsler til Folketingets EU-Oplysning

Periode: 1-7-2005 til 30-9-2005

Modtagelse af forespørgsel	Antal	%
01 - Telefonisk	939	38,8%
02 - Personligt	22	0,9%
03 - Brev/fax	74	3,1%
04 - E-mail	1388	57,3%
05 - Ukendt	0	0,0%
I alt	2423	100%

Antal registreringer fordelt efter modtagelsesform



Rapport over registrerede forespørgsler til Folketingets EU-Oplysning

Periode: 1-7-2005 til 30-9-2005

Emneområder i detaljer

00 - Danmark og EU		Antal	%
DAN	EU-beslutningsprocessen i DK	36	1,5%
EUO	EU-Oplysningen	33	1,4%
PRE	Danske formandskab for Rådet 2002	1	0,0%
REF	Danske valg og afstemninger vedr. EF/EU	14	0,6%
VAL	Danske valg til Europa-Parlamentet	2	0,1%
I alt		86	3,5%
01 - EU's institutionelle opbygning		Antal	%
EUL	EU's medlemsstater	37	1,5%
FIN	EU's finansiering, budget og svig	18	0,7%
INF	Information om institutionernes arbejde, aktindsigt	8	0,3%
INS	EU's institutionelle system	41	1,7%
INS BES	Beslutningsprocessen i EU	31	1,3%
INS KOM	Kommissionen	37	1,5%
INS EP	Europa-Parlamentet	27	1,1%
INS RÅD	Rådet	19	0,8%
INS DOM	EF-Domstolen	24	1,0%
LEX	Traktatgrundlaget	35	1,4%
STA	Statistik	14	0,6%
TIL	Tilskuds- og støtteordninger	45	1,9%
I alt		336	13,9%
02 - EU's historiske udvikling		Antal	%
ABC	Fra EF til EU - den historiske udvikling	19	0,8%
RKX	Tidligere regeringskonferencer	0	0,0%
RKD	Konventet, Regeringskonferencen 2004	24	1,0%
UDV	Udvidelsen	61	2,5%
I alt		104	4,3%
03 - Det Indre Marked		Antal	%
DIM	Det indre marked	69	2,8%
KON	Konkurrencepolitik	31	1,3%
SEL	Selskabsret, intellektuel ejendomsret	17	0,7%
TAX	Skattepolitik	17	0,7%
TEK	Harmonisering af lovgivning og standardisering	17	0,7%
I alt		151	6,2%
04 - Økonomisk finansiel politik		Antal	%
MON	Monetær politik	13	0,5%
ØKO	Økonomisk og finansiel politik	16	0,7%
I alt		29	1,2%

Rapport over registrerede forespørgsler til Folketingets EU-Oplysning

Periode: 1-7-2005 til 30-9-2005

Emneområder i detaljer (fortsat)

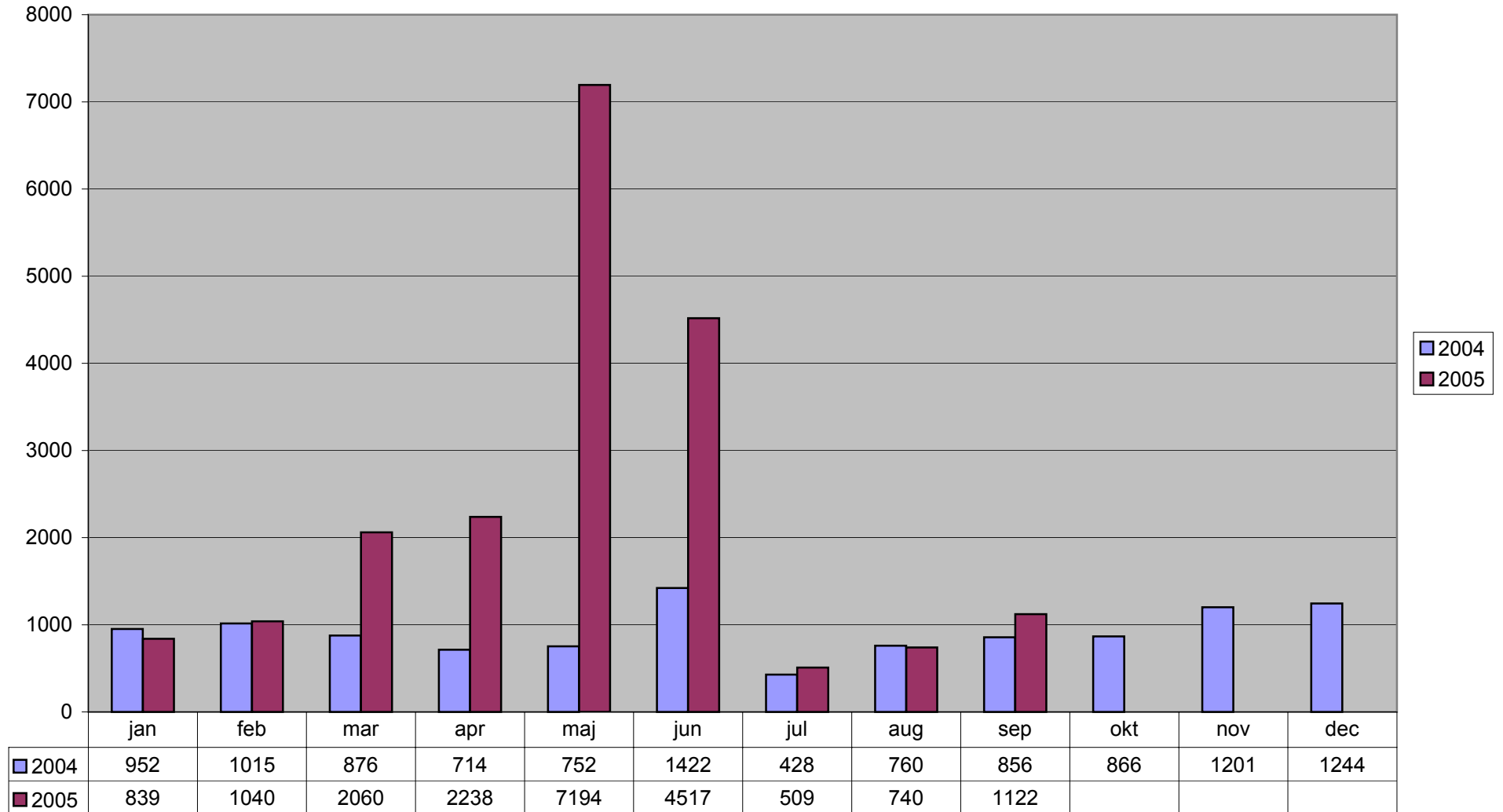
05 - Fællesskabspolitikkerne		Antal	%
ENE	Energipolitik	3	0,1%
FOR	Forbrugerpolitik	20	0,8%
FSK	Fiskeri	5	0,2%
FTU	Forskning og teknologisk udvikling	6	0,2%
IND	Industri, erhverv	6	0,2%
KUL	Kultur, AV-politik, sport	7	0,3%
LAN	Landbrug	31	1,3%
MIL	Miljø	42	1,7%
REG	Regionalpolitik, samhørighedspolitik	5	0,2%
SOC	Social- og arbejdsmarkedspolitik	38	1,6%
SUN	Sundhedspolitik	19	0,8%
TEL	Telekommunikation, nye teknologier	7	0,3%
TEN	Transeuropæiske net	1	0,0%
TRA	Transport	9	0,4%
TUR	Turisme	2	0,1%
UDD	Uddannelse, undervisning	7	0,3%
I alt		208	8,6%
06 - EU's eksterne forbindelser		Antal	%
CON	Konventioner	13	0,5%
DEV	Udviklingspolitik	2	0,1%
FUS	Fælles udenrigs- og forsvarspolitik	11	0,5%
HAN	Handelspolitik	18	0,7%
INT	Samarbejde med tredjelande	15	0,6%
I alt		59	2,4%
07 - Retlige og indre anliggender		Antal	%
RIA	Retlige og indre anliggender	34	1,4%
RIA CIV	Civilret	12	0,5%
RIA KRI	Kriminalsager	1	0,0%
RIA POL	Politisamarbejde (EUROPOL)	13	0,5%
RIA SCH	Schengen	10	0,4%
RIA AI	Asyl- og indvandringspolitik	1	0,0%
I alt		71	2,9%
08 - Menneskerettigheder		Antal	%
LIB	Menneskerettigheder, frihedsrettigheder	6	0,2%
I alt		6	0,2%
09 - Øvrige henvendelser		Antal	%
ØVR	Øvrige henvendelser	115	4,7%
I alt		115	4,7%
10 - Bestillinger		Antal	%
BST		1259	51,9%

Rapport over registrerede forespørgsler til Folketingets EU-Oplysning

Periode: 1-7-2005 til 30-9-2005

Samlet antal henvendelser	Antal	%
	2424	100,0%

Antal forespørgsler incl. bestillinger pr. måned i 2004 og 2005



WEB statistik

www.eu-oplysningen.dk

Nøgletal for 3. kvartal 2005

Antal eksponeringer (hits)	6.195.941
Gns. antal eksponeringer per dag	67.304
Antal besøg ¹	529.583
Gns. antal besøg per dag	5.752
Antal værter ² (sites)	52.365
Antal sider læst	3.647.504
Gns. antal sider læst per dag	39.633
Antal KBytes overført	112.062.461

Nøgletal for perioden 18. maj 1999 - 30. september 2005^{*)}

Antal eksponeringer (hits)	127.554.910
Antal besøg ¹	5.938.551
Antal sider læst ³	50.573.826
Antal KBytes overført	1.692.002.849

^{*)} EU-Oplysningens websted blev åbnet den 18. maj 1999

¹ Antal besøg: antal gange hjemmesiden er blevet besøgt.

² Antal værter: antal forskellige internetudbydere/værter, hvorfra hjemmesiden er blevet besøgt.

³ Siden juni 2000