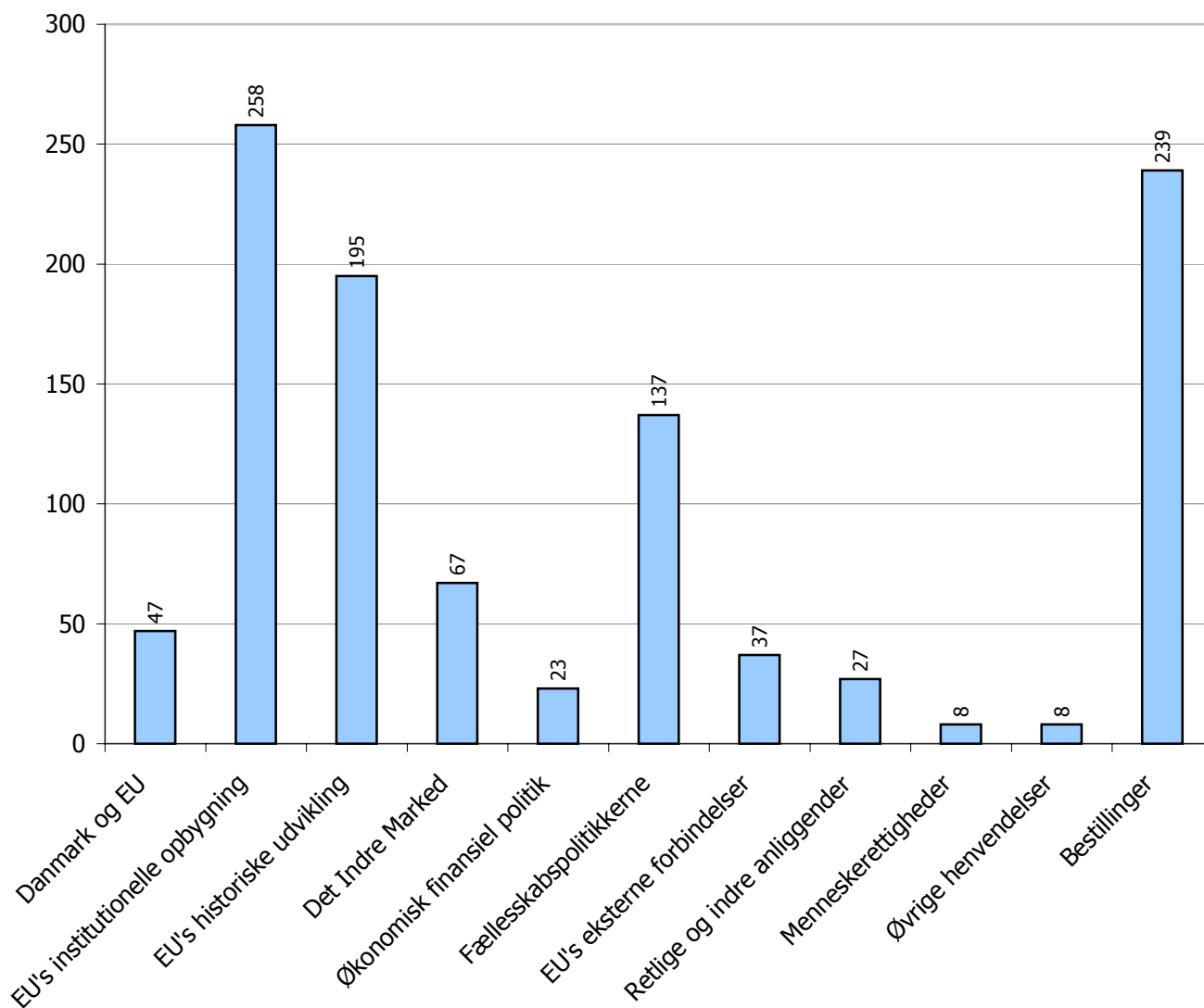


# Rapport over registrerede forespørgsler til Folketingets EU-Oplysning

Periode: 1-12-2004 til 31-12-2004

Emneområder	Antal	%
00 - Danmark og EU	47	4,5%
01 - EU's institutionelle opbygning	258	24,7%
02 - EU's historiske udvikling	195	18,6%
03 - Det Indre Marked	67	6,4%
04 - Økonomisk finansiel politik	23	2,2%
05 - Fællesskabspolitikkerne	137	13,1%
06 - EU's eksterne forbindelser	37	3,5%
07 - Retlige og indre anliggender	27	2,6%
08 - Menneskerettigheder	8	0,8%
09 - Øvrige henvendelser	8	0,8%
10 - Bestillinger	239	22,8%
<b>I alt</b>	<b>1046</b>	<b>100%</b>

Antal registreringer fordelt på emneområde

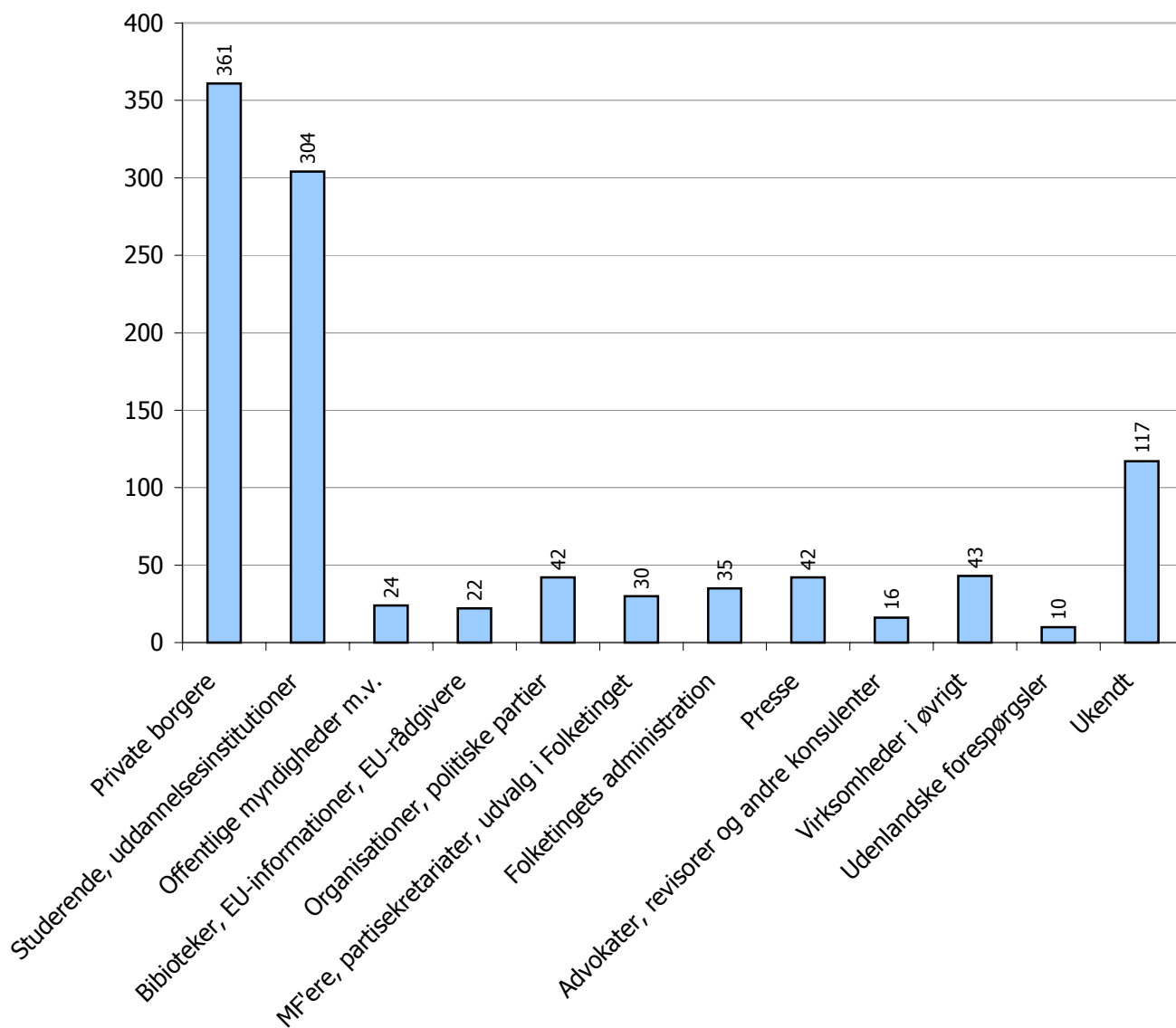


# Rapport over registrerede forespørgsler til Folketingets EU-Oplysning

Periode: 1-12-2004 til 31-12-2004

Brancher	Antal	%
01 - Private borgere	361	34,5%
02 - Studerende, uddannelsesinstitutioner	304	29,1%
03 - Offentlige myndigheder m.v.	24	2,3%
04 - Biblioteker, EU-informationer, EU-rådgivere	22	2,1%
05 - Organisationer, politiske partier	42	4,0%
06 - MF'ere, partisekretariater, udvalg i Folketinget	30	2,9%
07 - Folketingets administration	35	3,3%
08 - Presse	42	4,0%
09 - Advokater, revisorer og andre konsulenter	16	1,5%
10 - Virksomheder i øvrigt	43	4,1%
11 - Udenlandske forespørgsler	10	1,0%
12 - Ukendt	117	11,2%
<b>I alt</b>	<b>1046</b>	<b>100%</b>

Antal registreringer fordelt på branche

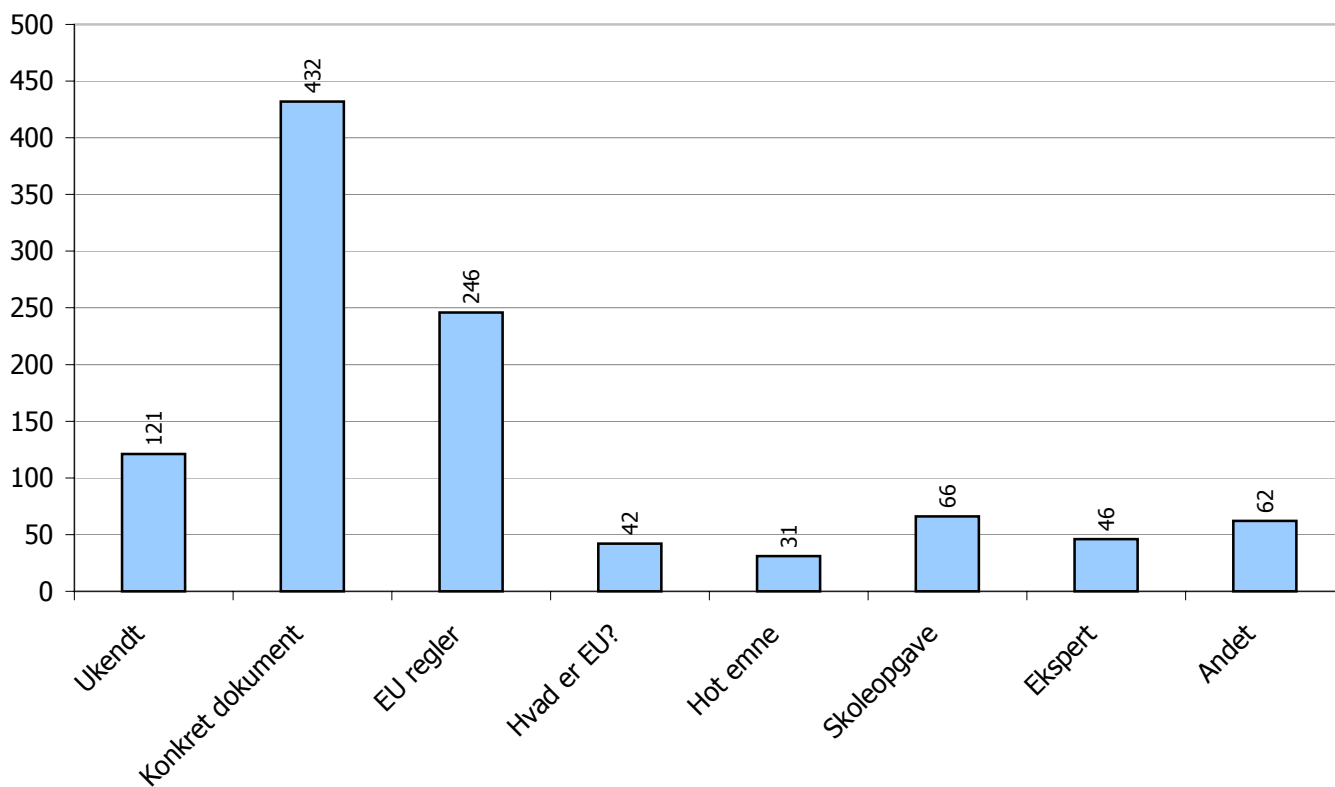


# Rapport over registrerede forespørgsler til Folketingets EU-Oplysning

Periode: 1-12-2004 til 31-12-2004

Informationsbehov	Antal	%
00 - Ukendt	121	11,6%
01 - Konkret dokument	432	41,3%
02 - EU regler	246	23,5%
03 - Hvad er EU?	42	4,0%
04 - Hot emne	31	3,0%
05 - Skoleopgave	66	6,3%
06 - Ekspert	46	4,4%
07 - Andet	62	5,9%
<b>I alt</b>	<b>1046</b>	<b>100%</b>

Antal registreringer fordelt efter informationsbehov

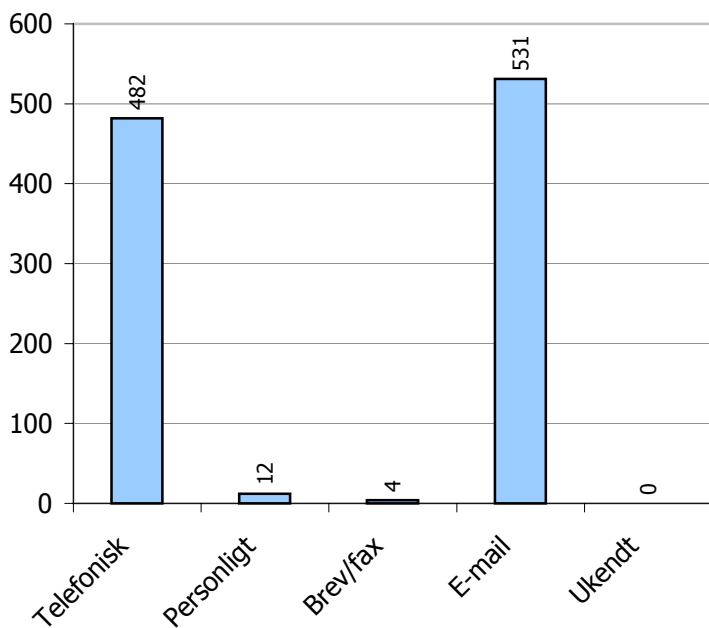


## Rapport over registrerede forespørgsler til Folketingets EU-Oplysning

Periode: 1-12-2004 til 31-12-2004

Modtagelse af forespørgsel	Antal	%
01 - Telefonisk	482	46,8%
02 - Personligt	12	1,2%
03 - Brev/fax	4	0,4%
04 - E-mail	531	51,6%
05 - Ukendt	0	0,0%
<b>I alt</b>	<b>1029</b>	<b>98%</b>

Antal registreringer fordelt efter modtagelsesform



# Rapport over registrerede forespørgsler til Folketingets EU-Oplysning

Periode: 1-12-2004 til 31-12-2004

## Emneområder i detaljer

<b>00 - Danmark og EU</b>		<b>Antal</b>	<b>%</b>
DAN	EU-beslutningsprocessen i DK	26	2,5%
EUO	EU-Oplysningen	14	1,3%
PRE	Danske formandskab for Rådet 2002	2	0,2%
REF	Danske valg og afstemninger vedr. EF/EU	4	0,4%
VAL	Danske valg til Europa-Parlamentet	1	0,1%
<b>I alt</b>		<b>47</b>	<b>4,5%</b>
<b>01 - EU's institutionelle opbygning</b>		<b>Antal</b>	<b>%</b>
EUL	EU's medlemsstater	15	1,4%
FIN	EU's finansiering, budget og svig	6	0,6%
INF	Information om institutionernes arbejde, aktindsigt	8	0,8%
INS	EU's institutionelle system	84	8,0%
INS BES	Beslutningsprocessen i EU	15	1,4%
INS KOM	Kommissionen	15	1,4%
INS EP	Europa-Parlamentet	21	2,0%
INS RÅD	Rådet	18	1,7%
INS DOM	EF-Domstolen	19	1,8%
LEX	Traktatgrundlaget	38	3,6%
STA	Statistik	9	0,9%
TIL	Tilskuds- og støtteordninger	10	1,0%
<b>I alt</b>		<b>258</b>	<b>24,7%</b>
<b>02 - EU's historiske udvikling</b>		<b>Antal</b>	<b>%</b>
ABC	Fra EF til EU - den historiske udvikling	57	5,4%
RKX	Tidligere regeringskonferencer	5	0,5%
RKD	Konventet, Regeringskonferencen 2004	83	7,9%
UDV	Udvidelsen	50	4,8%
<b>I alt</b>		<b>195</b>	<b>18,6%</b>
<b>03 - Det Indre Marked</b>		<b>Antal</b>	<b>%</b>
DIM	Det indre marked	23	2,2%
KON	Konkurrencepolitik	18	1,7%
SEL	Selskabsret, intellektuel ejendomsret	6	0,6%
TAX	Skattepolitik	10	1,0%
TEK	Harmonisering af lovgivning og standardisering	10	1,0%
<b>I alt</b>		<b>67</b>	<b>6,4%</b>
<b>04 - Økonomisk finansiel politik</b>		<b>Antal</b>	<b>%</b>
MON	Monetær politik	11	1,1%
ØKO	Økonomisk og finansiel politik	12	1,1%
<b>I alt</b>		<b>23</b>	<b>2,2%</b>

# Rapport over registrerede forespørgsler til Folketingets EU-Oplysning

Periode: 1-12-2004 til 31-12-2004

## Emneområder i detaljer (fortsat)

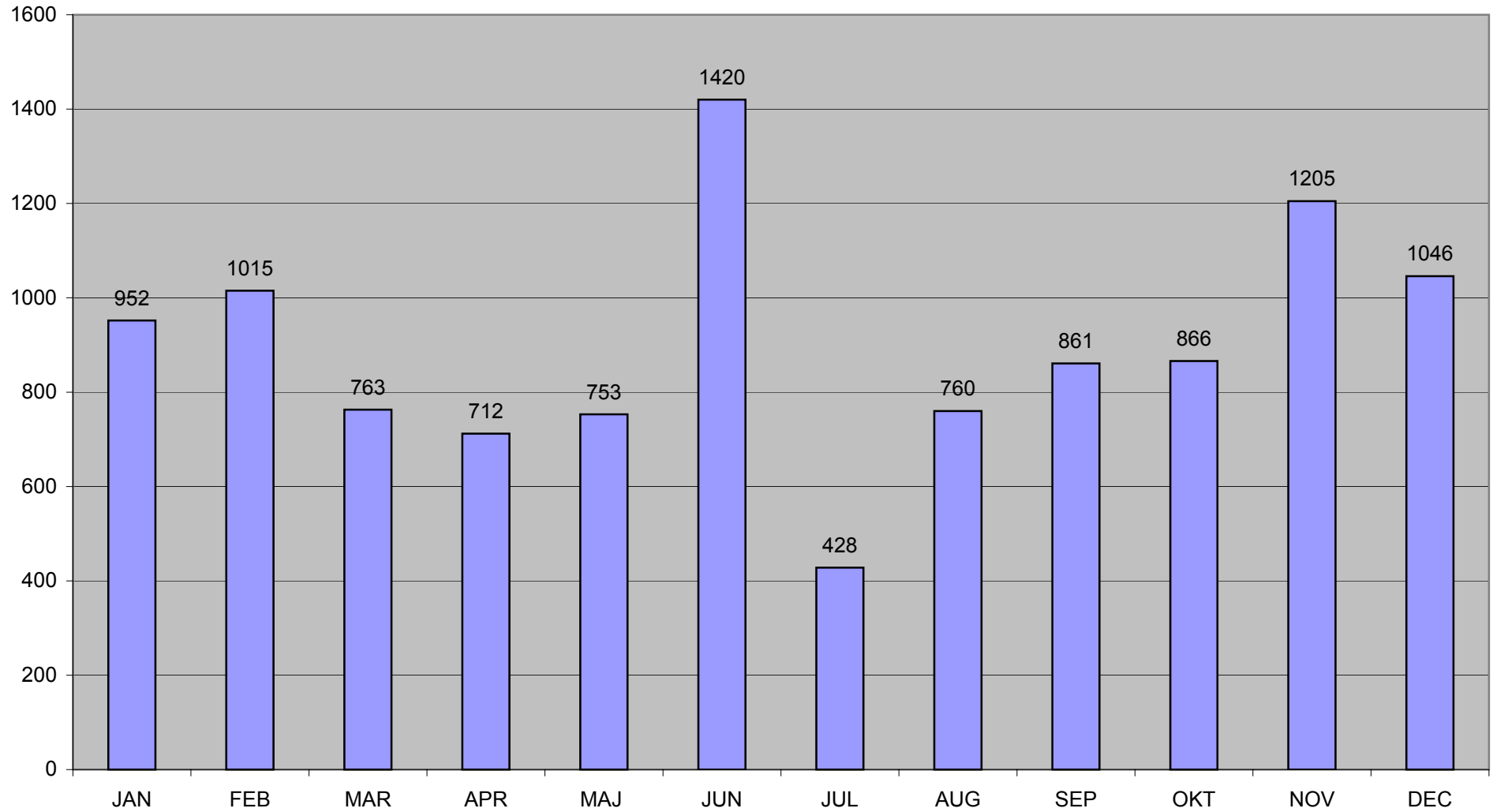
<b>05 - Fællesskabspolitikkerne</b>		<b>Antal</b>	<b>%</b>
ENE	Energipolitik	4	0,4%
FOR	Forbrugerpolitik	5	0,5%
FSK	Fiskeri	5	0,5%
FTU	Forskning og teknologisk udvikling	4	0,4%
IND	Industri, erhverv	5	0,5%
KUL	Kultur, AV-politik, sport	5	0,5%
LAN	Landbrug	32	3,1%
MIL	Miljø	29	2,8%
REG	Regionalpolitik, samhørighedspolitik	2	0,2%
SOC	Social- og arbejdsmarkedspolitik	14	1,3%
SUN	Sundhedspolitik	4	0,4%
TEL	Telekommunikation, nye teknologier	7	0,7%
TEN	Transeuropæiske net	1	0,1%
TRA	Transport	10	1,0%
TUR	Turisme	2	0,2%
UDD	Uddannelse, undervisning	8	0,8%
<b>I alt</b>		<b>137</b>	<b>13,1%</b>
<b>06 - EU's eksterne forbindelser</b>		<b>Antal</b>	<b>%</b>
CON	Konventioner	4	0,4%
DEV	Udviklingspolitik	5	0,5%
FUS	Fælles udenrigs- og forsvarspolitik	12	1,1%
HAN	Handelspolitik	7	0,7%
INT	Samarbejde med tredjelande	9	0,9%
<b>I alt</b>		<b>37</b>	<b>3,5%</b>
<b>07 - Retlige og indre anliggender</b>		<b>Antal</b>	<b>%</b>
RIA	Retlige og indre anliggender	11	1,1%
RIA CIV	Civilret	5	0,5%
RIA KRI	Kriminalsager	4	0,4%
RIA POL	Politisamarbejde (EUROPOL)	5	0,5%
RIA SCH	Schengen	2	0,2%
RIA AI	Asyl- og indvandringspolitik	0	0,0%
<b>I alt</b>		<b>27</b>	<b>2,6%</b>
<b>08 - Menneskerettigheder</b>		<b>Antal</b>	<b>%</b>
LIB	Menneskerettigheder, frihedsrettigheder	8	0,8%
<b>I alt</b>		<b>8</b>	<b>0,8%</b>
<b>09 - Øvrige henvendelser</b>		<b>Antal</b>	<b>%</b>
ØVR	Øvrige henvendelser	8	0,8%
<b>I alt</b>		<b>8</b>	<b>0,8%</b>
<b>10 - Bestillinger</b>		<b>Antal</b>	<b>%</b>
BST		239	22,8%

## Rapport over registrerede forespørgsler til Folketingets EU-Oplysning

Periode: 1-12-2004 til 31-12-2004

<b>Samlet antal henvendelser</b>	<b>Antal</b>	<b>%</b>
	<b>1046</b>	<b>100,0%</b>

### Antal forespørgsler i 2004



# WEB statistik

www.eu-oplysningen.dk

## Nøgletal for december 2004

Antal eksponeringer (hits)	2.729.456
Gns. antal eksponeringer per dag	88.046
Antal besøg <sup>1</sup>	120.760
Gns. antal besøg per dag	3.895
Antal værter <sup>2</sup> (sites)	21.736
Antal sider læst	1.050.132
Gns. antal sider læst per dag	33.875
Antal KBytes overført	42.151.603

## Nøgletal for perioden 18. maj 1999 - 31. december 2004<sup>\*)</sup>

Antal eksponeringer (hits)	98.764.095
Antal besøg <sup>1</sup>	4.369.032
Antal sider læst <sup>3</sup>	39.587.926
Antal KBytes overført	1.276.201.940

<sup>\*)</sup> EU-Oplysningens websted blev åbnet den 18. maj 1999

---

<sup>1</sup> Antal besøg: antal gange hjemmesiden er blevet besøgt.

<sup>2</sup> Antal værter: antal forskellige internetudbydere/værter, hvorfra hjemmesiden er blevet besøgt.

<sup>3</sup> Siden juni 2000