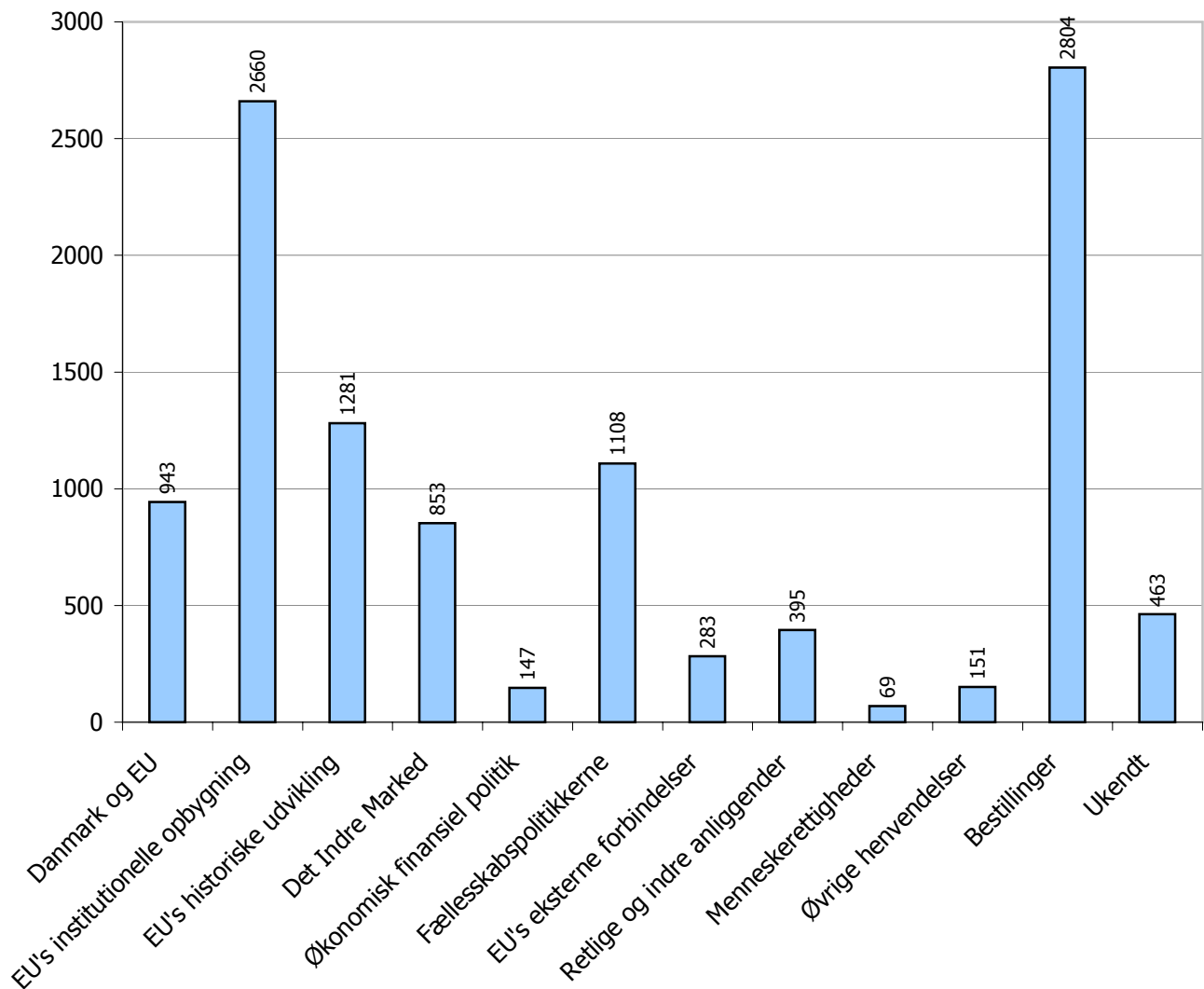


Rapport over registrerede forespørgsler til Folketingets EU-Oplysning

Årsstatistik for 2004

Emneområder	Antal	%
00 - Danmark og EU	943	8,5%
01 - EU's institutionelle opbygning	2660	23,8%
02 - EU's historiske udvikling	1281	11,5%
03 - Det Indre Marked	853	7,6%
04 - Økonomisk finansiel politik	147	1,3%
05 - Fællesskabspolitikkerne	1108	9,9%
06 - EU's eksterne forbindelser	283	2,5%
07 - Retlige og indre anliggender	395	3,5%
08 - Menneskerettigheder	69	0,6%
09 - Øvrige henvendelser	151	1,4%
10 - Bestillinger	2804	25,1%
11 - Ukendt	463	4,1%
I alt	11157	100%

Antal registreringer fordelt på emneområde

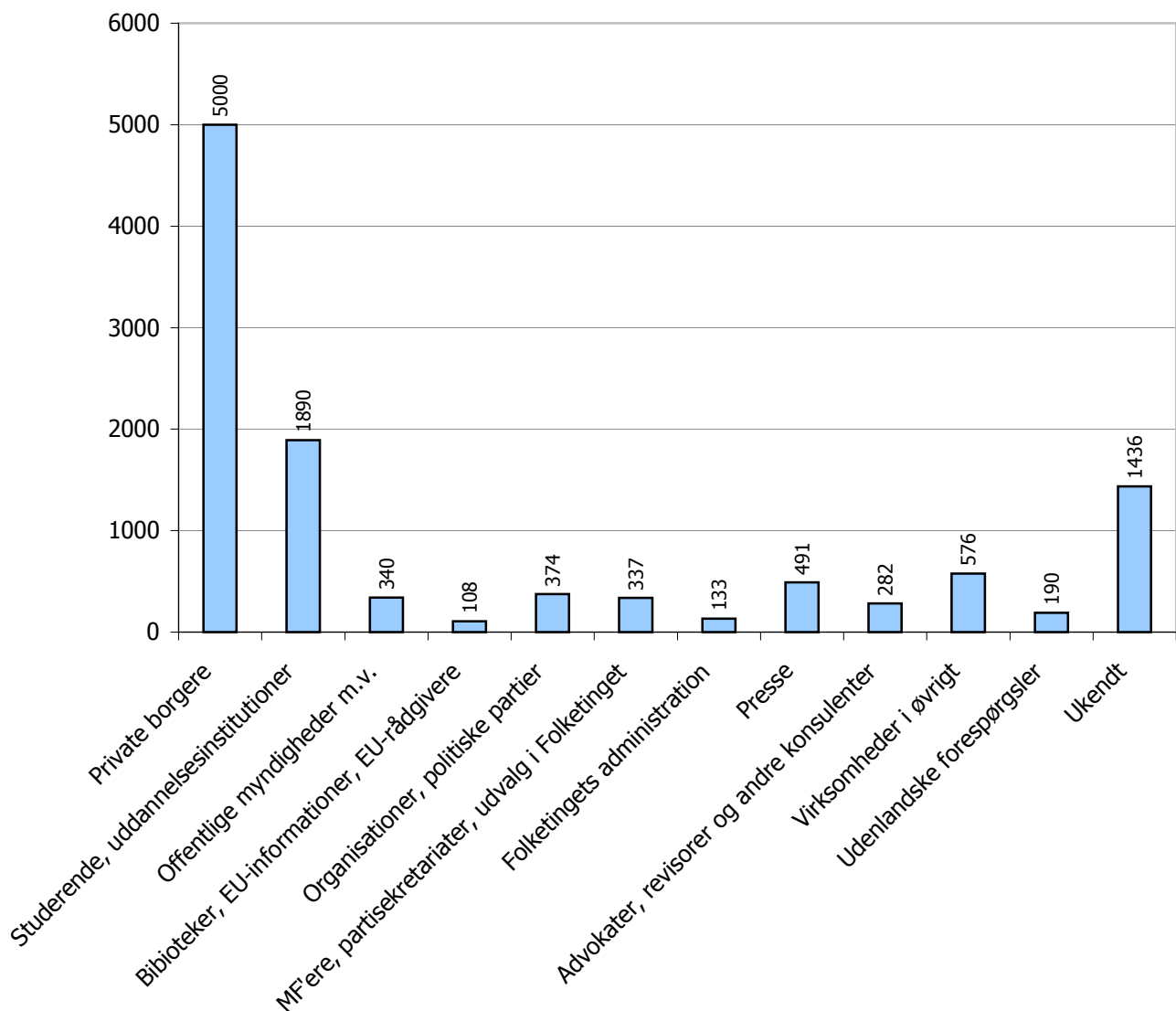


Rapport over registrerede forespørgsler til Folketingets EU-Oplysning

Årsstatistik for 2004

Brancher	Antal	%
01 - Private borgere	5000	44,8%
02 - Studerende, uddannelsesinstitutioner	1890	16,9%
03 - Offentlige myndigheder m.v.	340	3,0%
04 - Biblioteker, EU-informationer, EU-rådgivere	108	1,0%
05 - Organisationer, politiske partier	374	3,4%
06 - MF'ere, partisekretariater, udvalg i Folketinget	337	3,0%
07 - Folketingets administration	133	1,2%
08 - Presse	491	4,4%
09 - Advokater, revisorer og andre konsulenter	282	2,5%
10 - Virksomheder i øvrigt	576	5,2%
11 - Udenlandske forespørgsler	190	1,7%
12 - Ukendt	1436	12,9%
I alt	11157	100%

Antal registreringer fordelt på branche

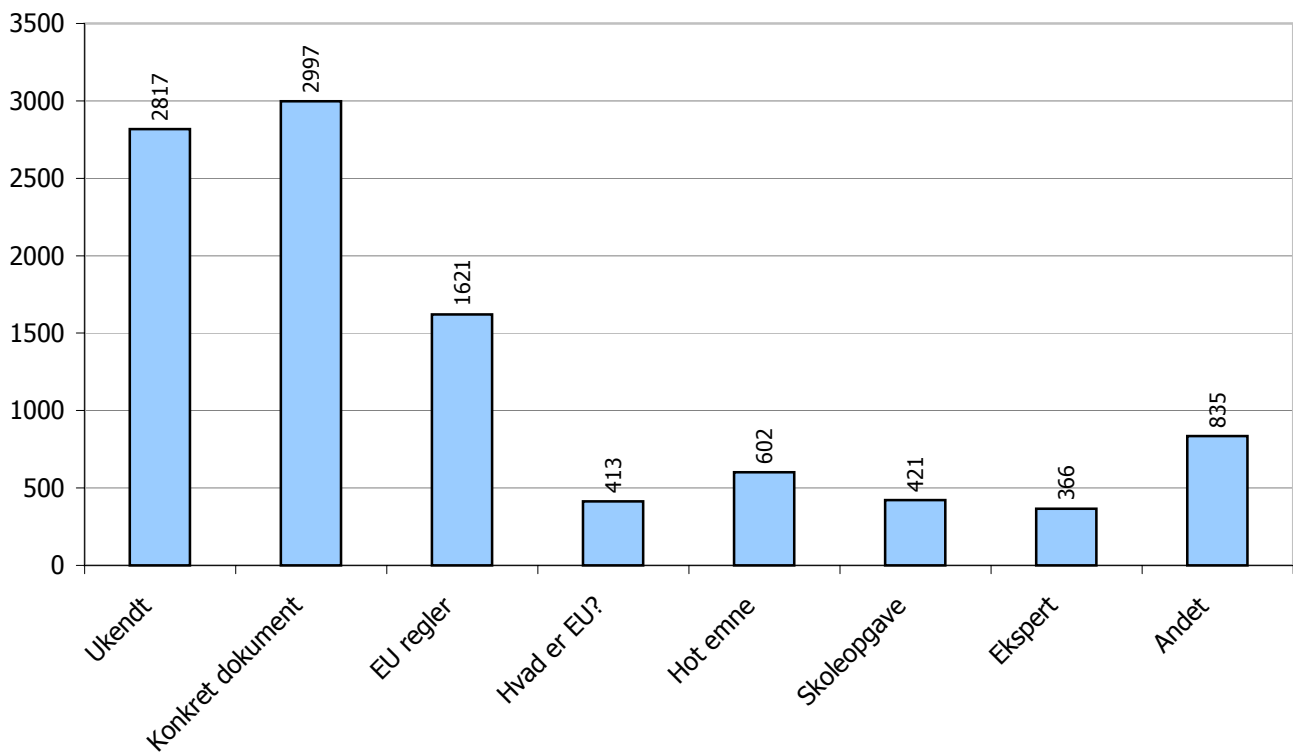


Rapport over registrerede forespørgsler til Folketingets EU-Oplysning

Årsstatistik for 2004

Informationsbehov	Antal	%
00 - Ukendt	2817	28,0%
01 - Konkret dokument	2997	29,8%
02 - EU regler	1621	16,1%
03 - Hvad er EU?	413	4,1%
04 - Hot emne	602	6,0%
05 - Skoleopgave	421	4,2%
06 - Ekspert	366	3,6%
07 - Andet	835	8,3%
I alt	10072	90%

Antal registreringer fordelt efter informationsbehov



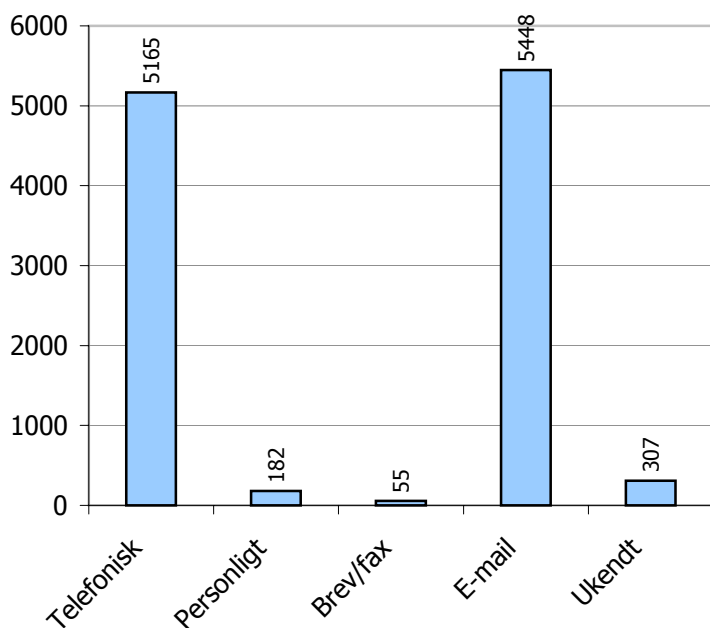
NB Tal for januar og februar 2004 foreligger ikke.

Rapport over registrerede forespørgsler til Folketingets EU-Oplysning

Årsstatistik for 2004

Modtagelse af forespørgsel	Antal	%
01 - Telefonisk	5165	46,3%
02 - Personligt	182	1,6%
03 - Brev/fax	55	0,5%
04 - E-mail	5448	48,8%
05 - Ukendt	307	2,8%
I alt	11157	100%

Antal registreringer fordelt efter modtagelsesform



Rapport over registrerede forespørgsler til Folketingets EU-Oplysning

Årsstatistik for 2004

Emneområder i detaljer

00 - Danmark og EU		Antal	%
DAN	EU-beslutningsprocessen i DK	321	2,9%
EUO	EU-Oplysningen	178	1,6%
PRE	Danske formandskab for Rådet 2002	6	0,1%
REF	Danske valg og afstemninger vedr. EF/EU	65	0,6%
VAL	Danske valg til Europa-Parlamentet	373	3,3%
I alt		943	8,5%

01 - EU's institutionelle opbygning		Antal	%
EUL	EU's medlemsstater	233	2,1%
FIN	EU's finansiering, budget og svig	60	0,5%
INF	Information om institutionernes arbejde, aktindsigt	214	1,9%
INS	EU's institutionelle system	600	5,4%
INS BES	Beslutningsprocessen i EU	127	1,1%
INS KOM	Kommissionen	214	1,9%
INS EP	Europa-Parlamentet	269	2,4%
INS RÅD	Rådet	122	1,1%
INS DOM	EF-Domstolen	153	1,4%
LEX	Traktatgrundlaget	410	3,7%
STA	Statistik	90	0,8%
TIL	Tilskuds- og støtteordninger	168	1,5%
I alt		2660	23,8%

02 - EU's historiske udvikling		Antal	%
ABC	Fra EF til EU - den historiske udvikling	144	1,3%
RKX	Tidligere regeringskonferencer	12	0,1%
RKD	Konventet, Regeringskonferencen 2004	708	6,3%
UDV	Udvidelsen	417	3,7%
I alt		1281	11,5%

03 - Det Indre Marked		Antal	%
DIM	Det indre marked	405	3,6%
KON	Konkurrencepolitik	169	1,5%
SEL	Selskabsret, intellektuel ejendomsret	103	0,9%
TAX	Skattepolitik	97	0,9%
TEK	Harmonisering af lovgivning og standardisering	79	0,7%
I alt		853	7,6%

04 - Økonomisk finansiel politik		Antal	%
MON	Monetær politik	72	0,6%
ØKO	Økonomisk og finansiel politik	75	0,7%
I alt		147	1,3%

Rapport over registrerede forespørgsler til Folketingets EU-Oplysning

Årsstatistik for 2004

Emneområder i detaljer (fortsat)

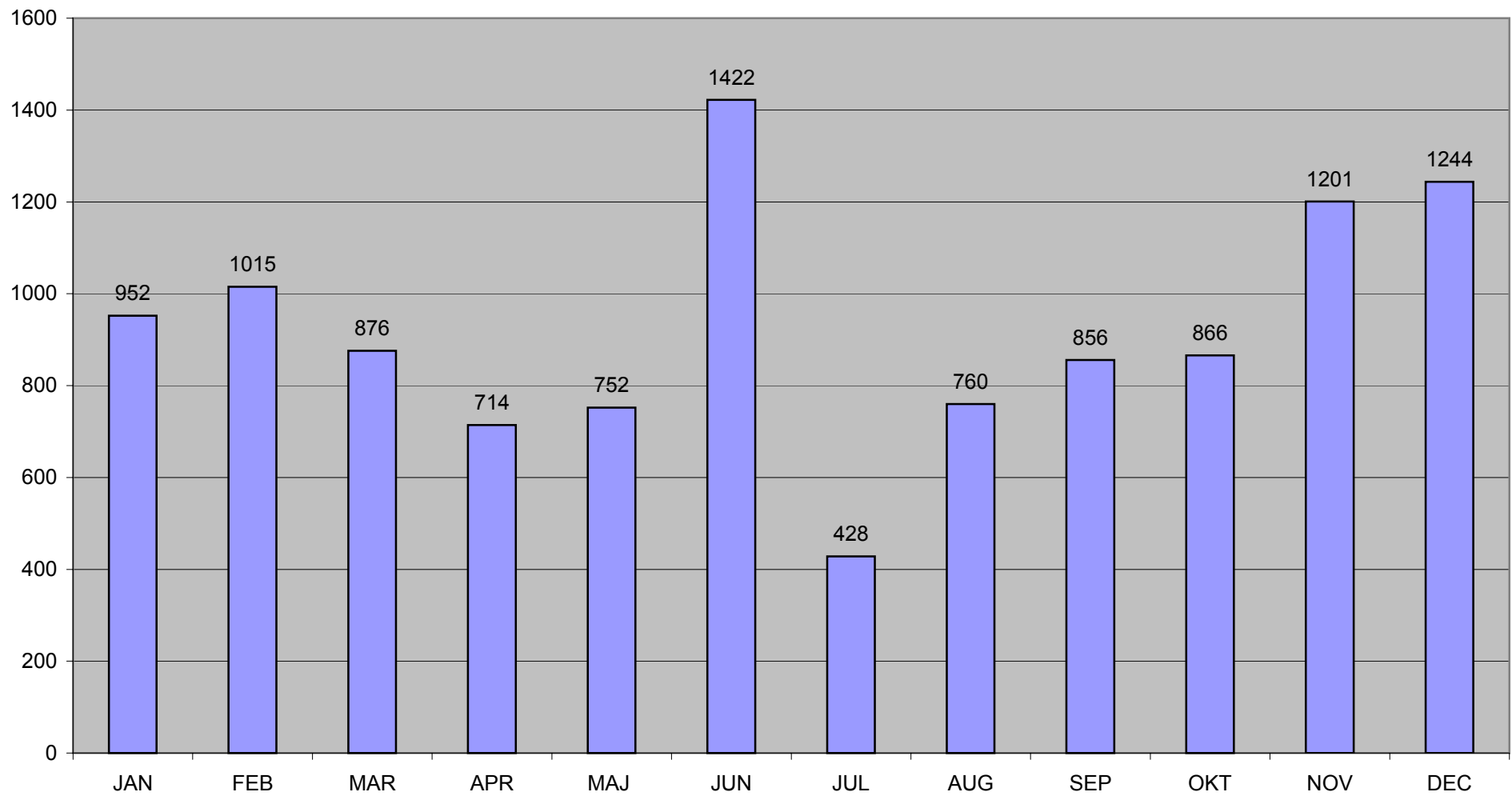
05 - Fællesskabspolitikkerne		Antal	%
ENE	Energipolitik	44	0,4%
FOR	Forbrugerpolitik	58	0,5%
FSK	Fiskeri	29	0,3%
FTU	Forskning og teknologisk udvikling	22	0,2%
IND	Industri, erhverv	39	0,3%
KUL	Kultur, AV-politik, sport	25	0,2%
LAN	Landbrug	193	1,7%
MIL	Miljø	210	1,9%
REG	Regionalpolitik, samhørighedspolitik	25	0,2%
SOC	Social- og arbejdsmarkedspolitik	236	2,1%
SUN	Sundhedspolitik	80	0,7%
TEL	Telekommunikation, nye teknologier	28	0,3%
TEN	Transeuropæiske net	6	0,1%
TRA	Transport	81	0,7%
TUR	Turisme	6	0,1%
UDD	Uddannelse, undervisning	26	0,2%
I alt		1108	9,9%
06 - EU's eksterne forbindelser		Antal	%
CON	Konventioner	42	0,4%
DEV	Udviklingspolitik	30	0,3%
FUS	Fælles udenrigs- og forsvarspolitik	69	0,6%
HAN	Handelspolitik	67	0,6%
INT	Samarbejde med tredjelande	75	0,7%
I alt		283	2,5%
07 - Retlige og indre anliggender		Antal	%
RIA	Retlige og indre anliggender	252	2,3%
RIA CIV	Civilret	27	0,2%
RIA KRI	Kriminalsager	16	0,1%
RIA POL	Politisamarbejde (EUROPOL)	38	0,3%
RIA SCH	Schengen	57	0,5%
RIA AI	Asyl- og indvandringspolitik	5	0,0%
I alt		395	3,5%
08 - Menneskerettigheder		Antal	%
LIB	Menneskerettigheder, frihedsrettigheder	69	0,6%
I alt		69	0,6%
09 - Øvrige henvendelser		Antal	%
ØVR	Øvrige henvendelser	151	1,4%
I alt		151	1,4%
10 - Bestillinger		Antal	%
BST		2804	25,1%

Rapport over registrerede forespørgsler til Folketingets EU-Oplysning

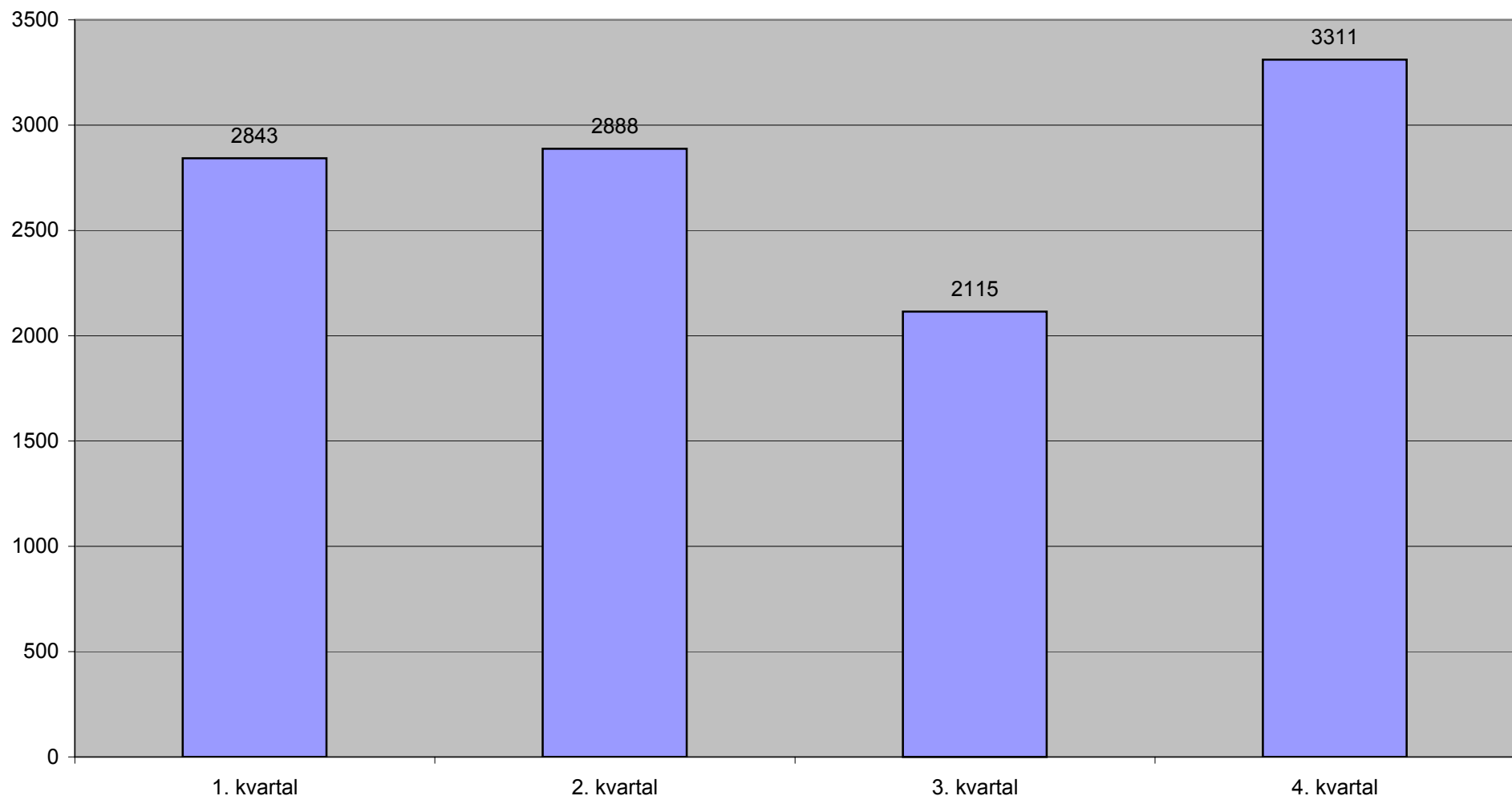
Årsstatistik for 2004

11 - Ukendt	Antal	%
Ukendt	463	4,1%
Samlet antal henvendelser	Antal	%
	11157	100,0%

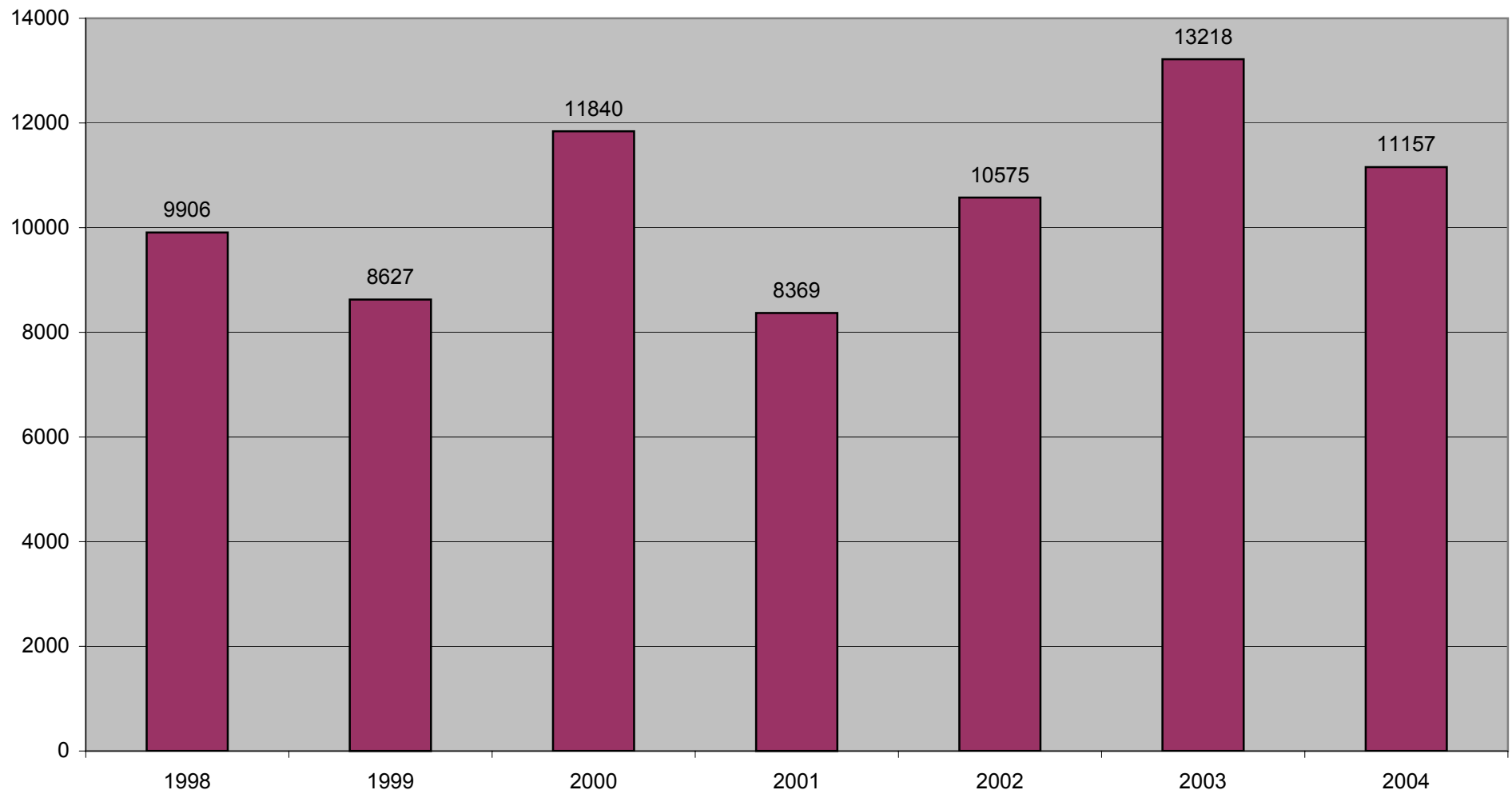
**Antal forespørgsler pr. måned i 2004
incl. bestillinger**



**Antal forespørgsler kvartalsvis i 2004
incl. bestillinger**



**Antal registrerede forespørgsler til Folketingets EU-Oplysning
januar 1998 - december 2004**



WEB statistik

www.eu-oplysningen.dk

Nøgletal for 2004

Antal eksponeringer (hits)	34.177.932
Gns. antal eksponeringer per dag	92.998
Antal besøg ¹	1.363.783
Gns. antal besøg per dag	3.729
Antal værter ² (sites)	265.275
Antal sider læst	13.161.067
Gns. antal sider læst per dag	35.953
Antal KBytes overført	436.349.800

Nøgletal for perioden 18. maj 1999 - 31. december 2004^{*)}

Antal eksponeringer (hits)	98.764.095
Antal besøg ¹	4.369.032
Antal sider læst ³	39.587.926
Antal KBytes overført	1.276.201.940

^{*)} EU-Oplysningens websted blev åbnet den 18. maj 1999

¹ Antal besøg: antal gange hjemmesiden er blevet besøgt.

² Antal værter: antal forskellige internetudbydere/værter, hvorfra hjemmesiden er blevet besøgt.

³ Siden juni 2000