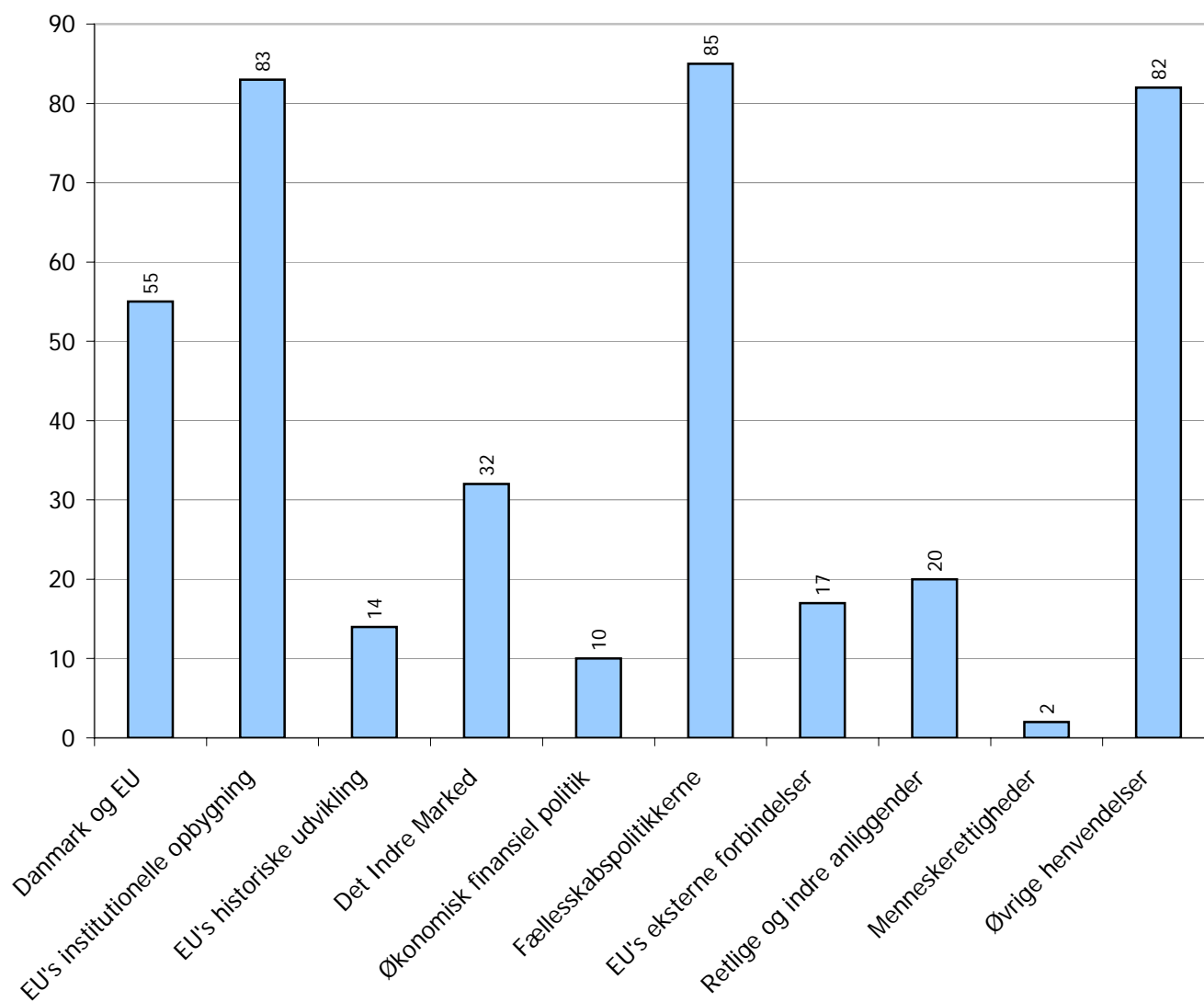


Rapport over registrerede forespørgsler til Folketingets EU-Oplysning

Periode: 1-12-2008 til 31-12-2008

Emneområder	Antal	%
00 - Danmark og EU	55	14%
01 - EU's institutionelle opbygning	83	21%
02 - EU's historiske udvikling	14	4%
03 - Det Indre Marked	32	8%
04 - Økonomisk finansiel politik	10	3%
05 - Fællesskabspolitikkerne	85	21%
06 - EU's eksterne forbindelser	17	4%
07 - Retlige og indre anliggender	20	5%
08 - Menneskerettigheder	2	1%
09 - Øvrige henvendelser	82	21%
I alt	400	100%

Antal registreringer fordelt på emneområde

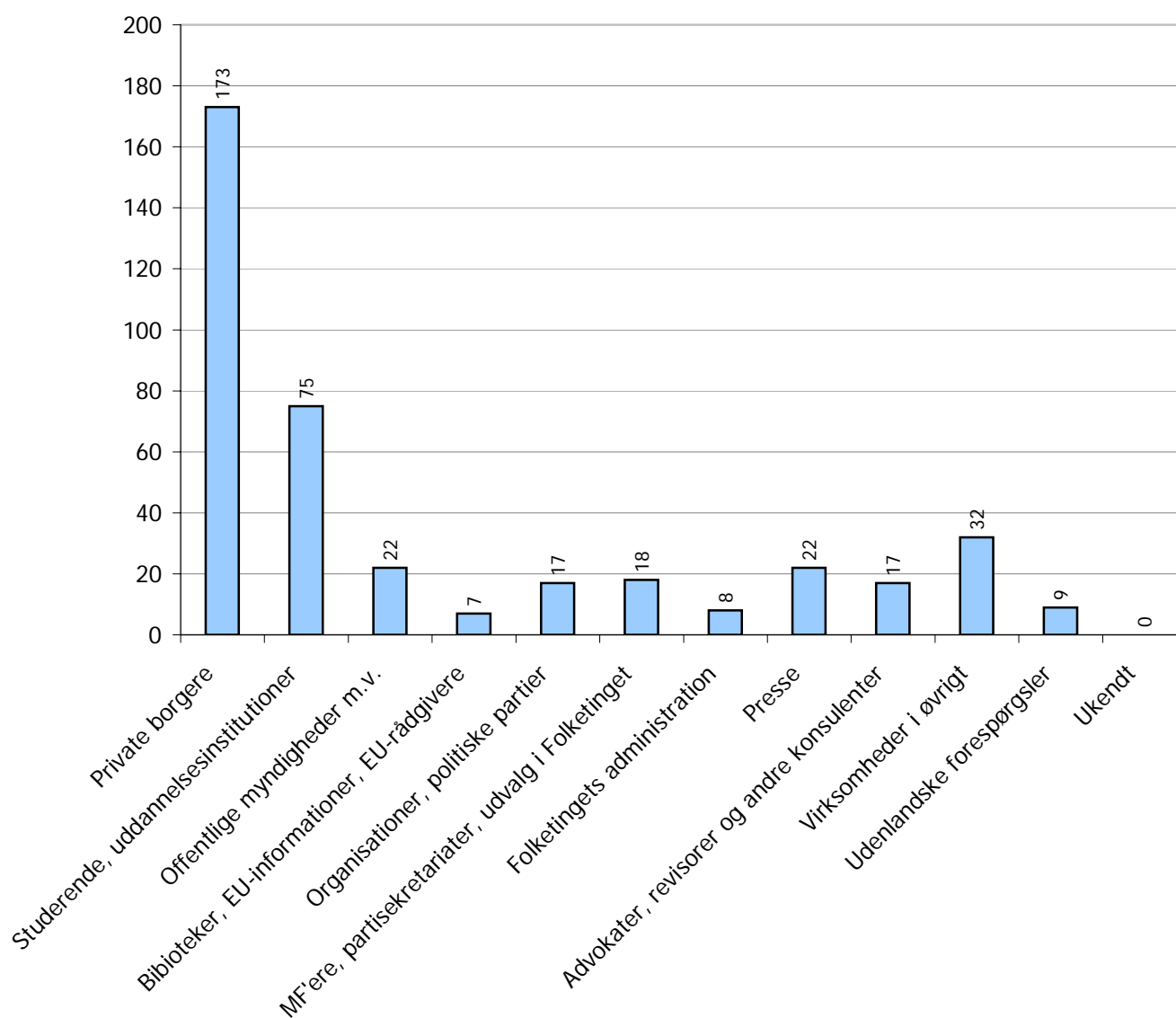


Rapport over registrerede forespørgsler til Folketingets EU-Oplysning

Periode: 1-12-2008 til 31-12-2008

Brancher	Antal	%
01 - Private borgere	173	43%
02 - Studerende, uddannelsesinstitutioner	75	19%
03 - Offentlige myndigheder m.v.	22	6%
04 - Biblioteker, EU-informationer, EU-rådgivere	7	2%
05 - Organisationer, politiske partier	17	4%
06 - MF'ere, partisekretariater, udvalg i Folketinget	18	5%
07 - Folketingets administration	8	2%
08 - Presse	22	6%
09 - Advokater, revisorer og andre konsulenter	17	4%
10 - Virksomheder i øvrigt	32	8%
11 - Udenlandske forespørgsler	9	2%
12 - Ukendt	0	0%
I alt	400	100%

Antal registreringer fordelt på branche

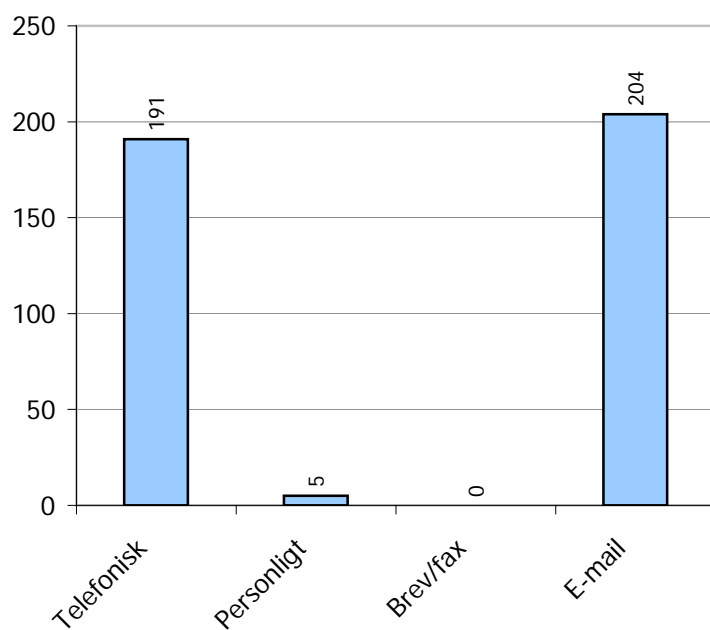


Rapport over registrerede forespørgsler til Folketingets EU-Oplysning

Periode: 1-12-2008 til 31-12-2008

Modtagelse af forespørgsel	Antal	%
01 - Telefonisk	191	48%
02 - Personligt	5	1%
03 - Brev/fax	0	0%
04 - E-mail	204	51%
I alt	400	100%

Antal registreringer fordelt efter modtagelsesform



Rapport over registrerede forespørgsler til Folketingets EU-Oplysning

Periode: 1-12-2008 til 31-12-2008

Emneområder i detaljer

00 - Danmark og EU		Antal	%
DAN	EU-beslutningsprocessen i DK	30	8%
EUO	EU-Oplysningen	12	3%
PRE	Danske formandskab for Rådet 2002	0	0%
REF	Danske valg og afstemninger vedr. EF/EU	7	2%
VAL	Danske valg til Europa-Parlamentet	6	2%
I alt		55	14%
01 - EU's institutionelle opbygning		Antal	%
EUL	EU's medlemsstater	7	2%
FIN	EU's finansiering, budget og svig	2	1%
INF	Information om institutionernes arbejde, aktindsigt	2	1%
INS	EU's institutionelle system	5	1%
INS BES	Beslutningsprocessen i EU	8	2%
INS KOM	Kommissionen	2	1%
INS EP	Europa-Parlamentet	12	3%
INS RÅD	Rådet	9	2%
INS DOM	EF-Domstolen	13	3%
LEX	Traktatgrundlaget	13	3%
STA	Statistik	3	1%
TIL	Tilskuds- og støtteordninger	7	2%
I alt		83	21%
02 - EU's historiske udvikling		Antal	%
ABC	Fra EF til EU - den historiske udvikling	2	1%
RKX	Tidligere regeringskonferencer	0	0%
RKD	Forfatningstraktaten / Reformtraktaten / Regeringskonference 2007	5	1%
UDV	Udvidelsen	7	2%
I alt		14	4%
03 - Det Indre Marked		Antal	%
DIM	Det indre marked	13	3%
KON	Konkurrencepolitik	4	1%
SEL	Selskabsret, intellektuel ejendomsret	5	1%
TAX	Skattepolitik	7	2%
TEK	Harmonisering af lovgivning og standardisering	3	1%
I alt		32	8%
04 - Økonomisk finansiel politik		Antal	%
MON	Monetær politik	7	2%
ØKO	Økonomisk og finansiel politik	3	1%
I alt		10	3%

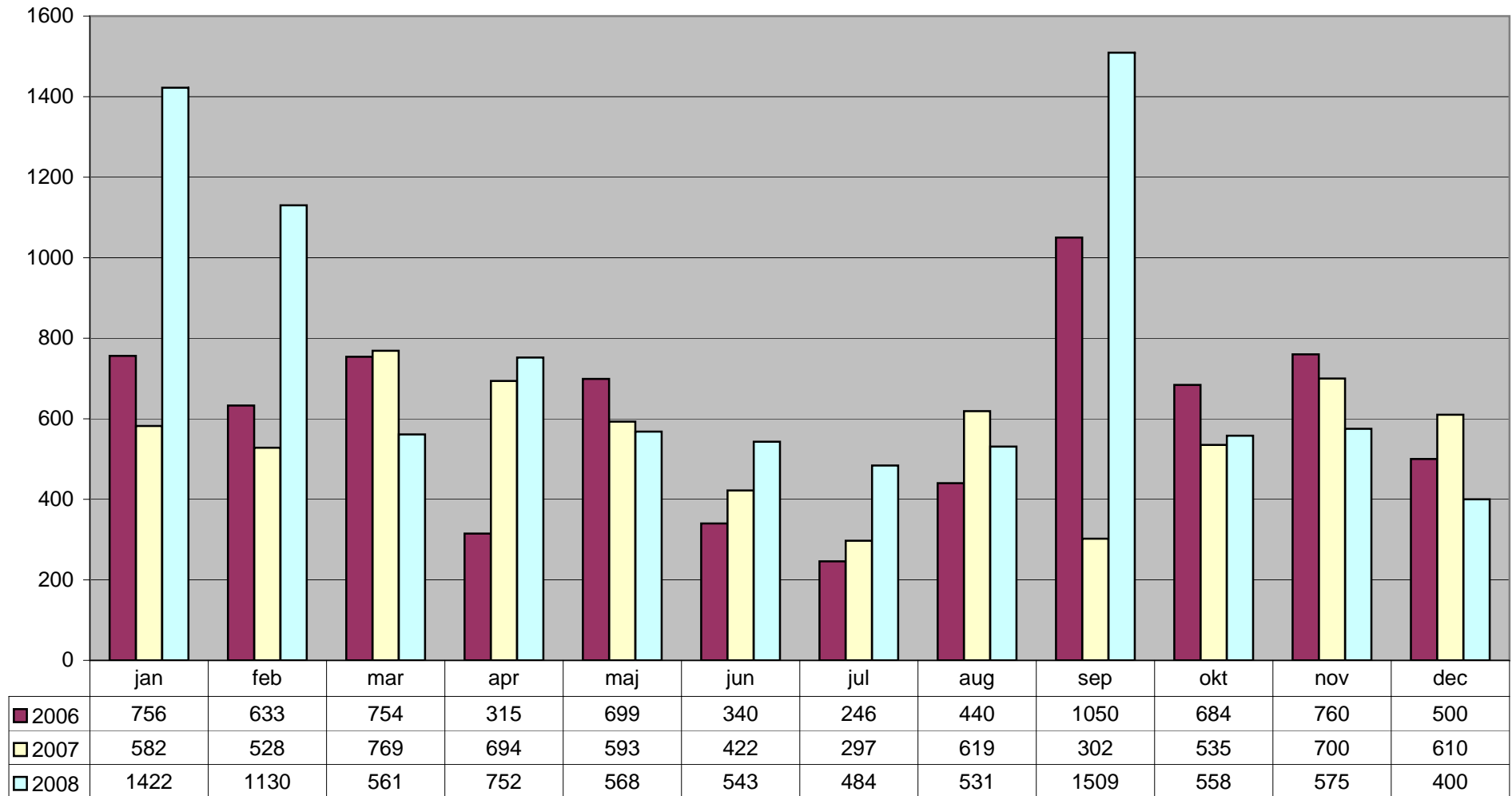
Rapport over registrerede forespørgsler til Folketingets EU-Oplysning

Periode: 1-12-2008 til 31-12-2008

Emneområder i detaljer (fortsat)

05 - Fællesskabspolitikkerne		Antal	%
ENE	Energipolitik	5	1%
FOR	Forbrugerpolitik	4	1%
FSK	Fiskeri	1	0%
FTU	Forskning og teknologisk udvikling	0	0%
IND	Industri, erhverv	11	3%
KUL	Kultur, AV-politik, sport	2	1%
LAN	Landbrug	11	3%
MIL	Miljø	16	4%
REG	Regionalpolitik, samhørighedspolitik	3	1%
SOC	Social- og arbejdsmarkedspolitik	19	5%
SUN	Sundhedspolitik	5	1%
TEL	Telekommunikation, nye teknologier	1	0%
TEN	Transeuropæiske net	1	0%
TRA	Transport	5	1%
TUR	Turisme	0	0%
UDD	Uddannelse, undervisning	1	0%
I alt		85	21%
06 - EU's eksterne forbindelser		Antal	%
CON	Konventioner	1	0%
DEV	Udviklingspolitik	1	0%
FUS	Fælles udenrigs- og forsvarspolitik	5	1%
HAN	Handelspolitik	2	1%
INT	Samarbejde med tredjelande	8	2%
I alt		17	4%
07 - Retlige og indre anliggender		Antal	%
RIA	Retlige og indre anliggender	11	3%
RIA CIV	Civilret	0	0%
RIA KRI	Kriminalsager	1	0%
RIA POL	Politisamarbejde (EUROPOL)	0	0%
RIA SCH	Schengen	4	1%
RIA AI	Asyl- og indvandringspolitik	4	1%
I alt		20	5%
08 - Menneskerettigheder		Antal	%
LIB	Menneskerettigheder, frihedsrettigheder	2	1%
I alt		2	1%
09 - Øvrige henvendelser		Antal	%
ØVR	Øvrige henvendelser	0	0%
BST	Bestillinger	82	
I alt		82	21%
Samlet antal henvendelser		400	100%

**Antal henvendelser inkl. bestillinger
2006 - 2008**



WEB statistik

www.eu-oplysningen.dk

Nøgletal for december 2008

Antal eksponeringer (hits)	2.983.078
Gns. antal eksponeringer per dag	96.228
Antal besøg ¹	80.978
Gns. antal besøg per dag	2.612
Antal værter ² (sites)	32.052
Antal sider læst	1.782.468
Gns. antal sider læst per dag	57.498
Antal KBytes overført	87.001.313

Nøgletal for perioden 18. maj 1999 - 31. december 2008^{*)}

Antal eksponeringer (hits)	206.644.637
Antal besøg ¹	14.269.238
Antal sider læst ³	95.724.915
Antal KBytes overført	3.795.965.910

^{*)} EU-Oplysningens websted blev åbnet den 18. maj 1999

¹ Antal besøg: antal gange hjemmesiden er blevet besøgt.

² Antal værter: antal forskellige internetudbydere/værter, hvorfra hjemmesiden er blevet besøgt.

³ Siden juni 2000