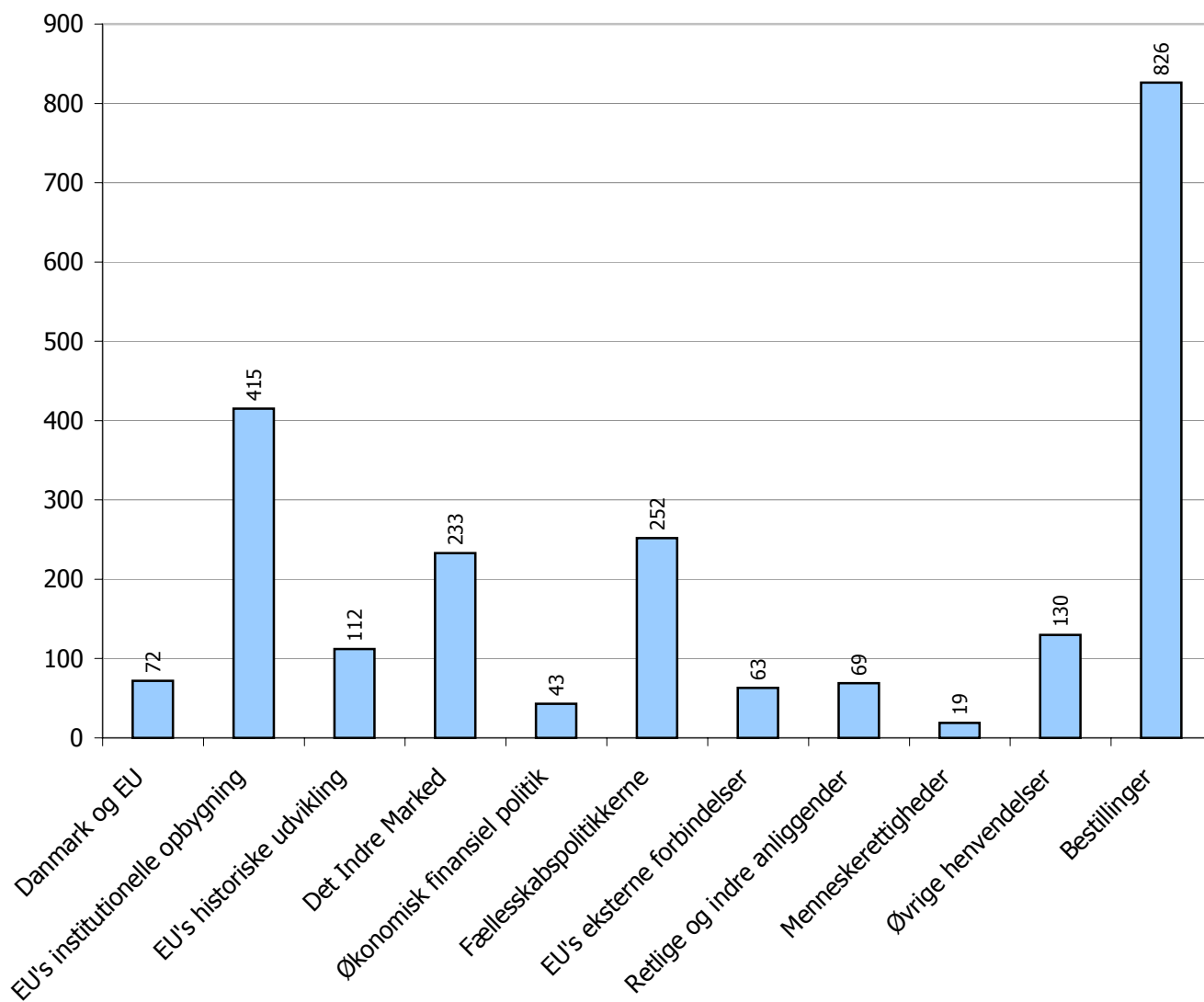


# Rapport over registrerede forespørgsler til Folketingets EU-Oplysning

Periode: 1-1-2006 til 31-3-2006

Emneområder	Antal	%
00 - Danmark og EU	72	3,2%
01 - EU's institutionelle opbygning	415	18,6%
02 - EU's historiske udvikling	112	5,0%
03 - Det Indre Marked	233	10,4%
04 - Økonomisk finansiel politik	43	1,9%
05 - Fællesskabspolitikkerne	252	11,3%
06 - EU's eksterne forbindelser	63	2,8%
07 - Retlige og indre anliggender	69	3,1%
08 - Menneskerettigheder	19	0,9%
09 - Øvrige henvendelser	130	5,8%
10 - Bestillinger	826	37,0%
<b>I alt</b>	<b>2234</b>	<b>100%</b>

Antal registreringer fordelt på emneområde

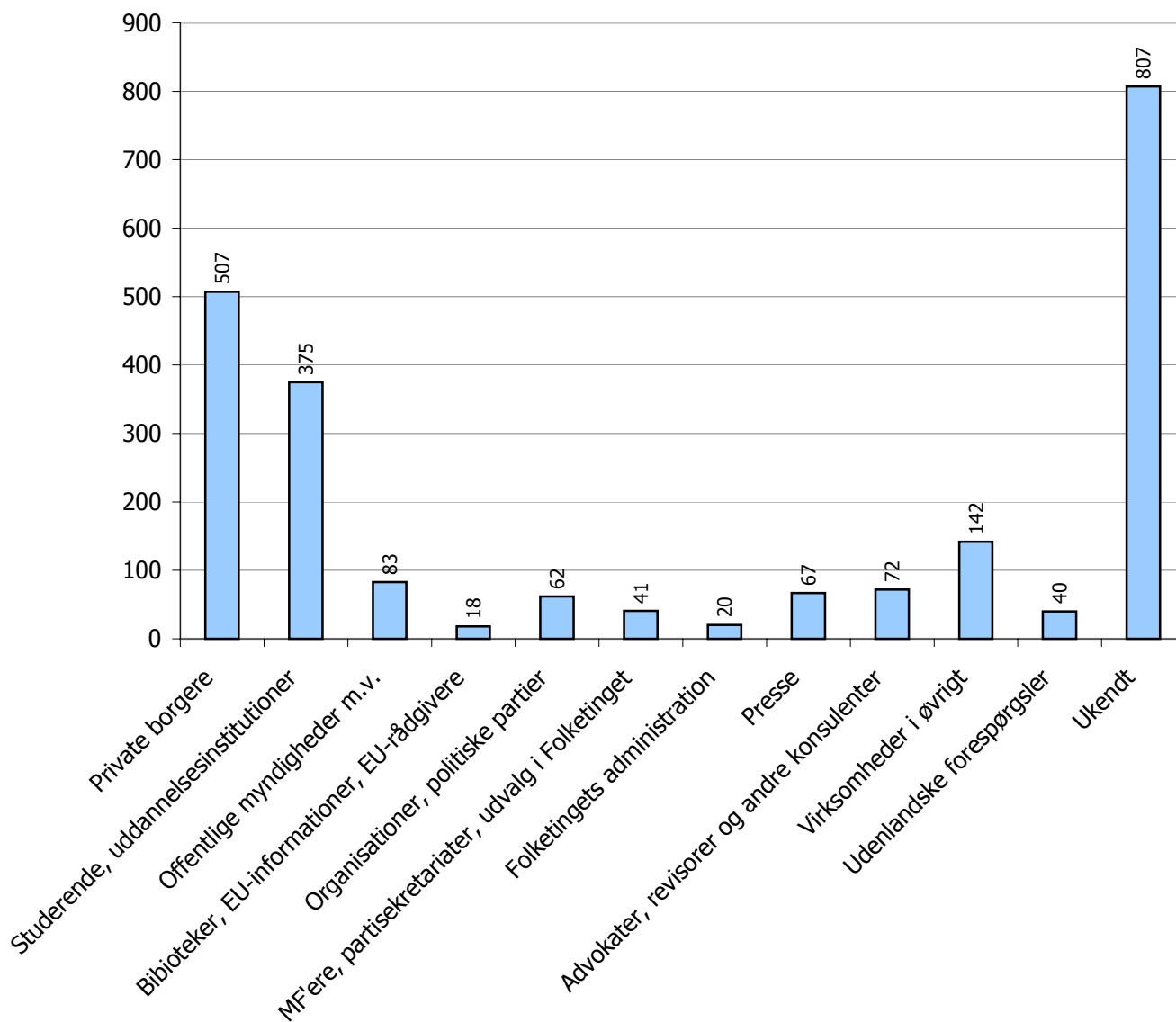


# Rapport over registrerede forespørgsler til Folketingets EU-Oplysning

Periode: 1-1-2006 til 31-3-2006

Brancher	Antal	%
01 - Private borgere	507	22,7%
02 - Studerende, uddannelsesinstitutioner	375	16,8%
03 - Offentlige myndigheder m.v.	83	3,7%
04 - Biblioteker, EU-informationer, EU-rådgivere	18	0,8%
05 - Organisationer, politiske partier	62	2,8%
06 - MF'ere, partisekretariater, udvalg i Folketinget	41	1,8%
07 - Folketingets administration	20	0,9%
08 - Presse	67	3,0%
09 - Advokater, revisorer og andre konsulenter	72	3,2%
10 - Virksomheder i øvrigt	142	6,4%
11 - Udenlandske forespørgsler	40	1,8%
12 - Ukendt	807	36,1%
<b>I alt</b>	<b>2234</b>	<b>100%</b>

Antal registreringer fordelt på branche

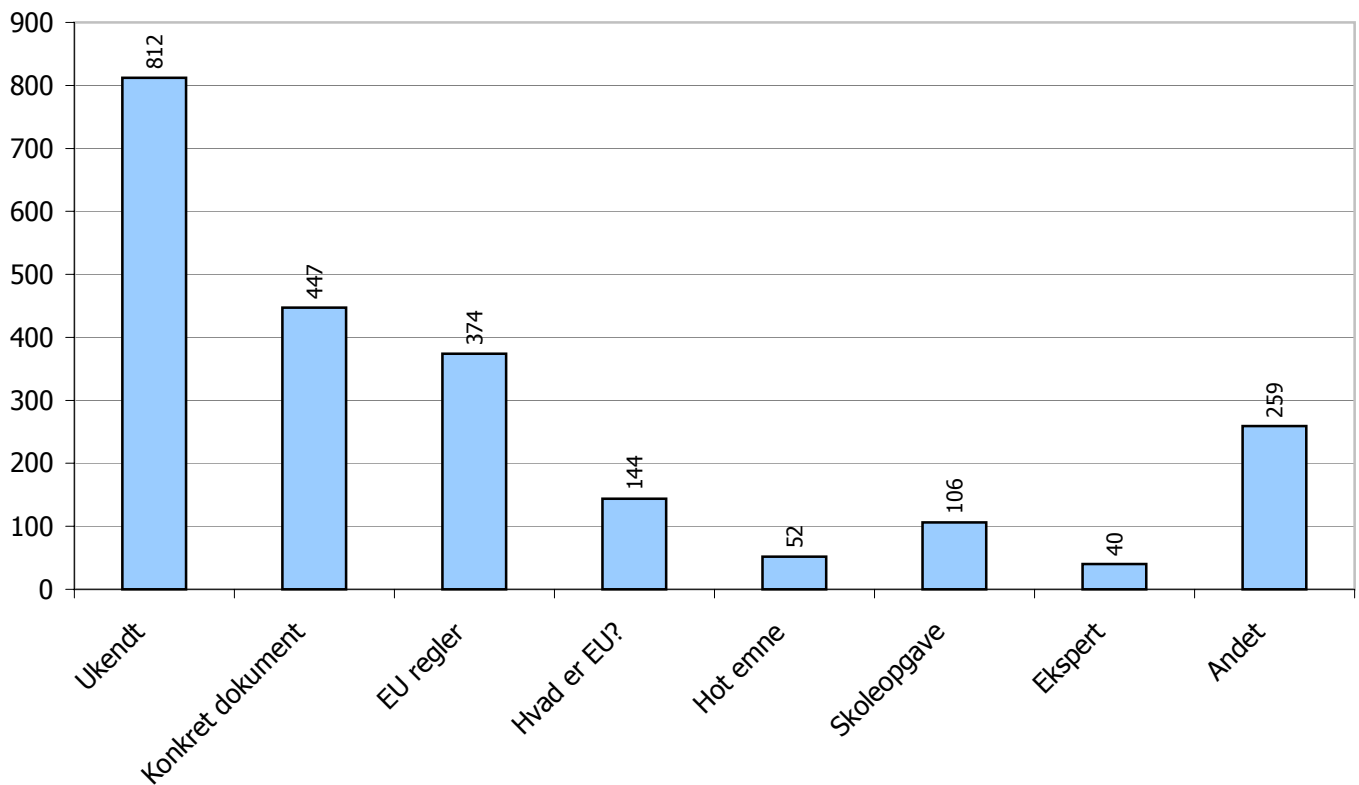


# Rapport over registrerede forespørgsler til Folketingets EU-Oplysning

Periode: 1-1-2006 til 31-3-2006

Informationsbehov	Antal	%
00 - Ukendt	812	36,3%
01 - Konkret dokument	447	20,0%
02 - EU regler	374	16,7%
03 - Hvad er EU?	144	6,4%
04 - Hot emne	52	2,3%
05 - Skoleopgave	106	4,7%
06 - Ekspert	40	1,8%
07 - Andet	259	11,6%
<b>I alt</b>	<b>2234</b>	<b>100%</b>

Antal registreringer fordelt efter informationsbehov

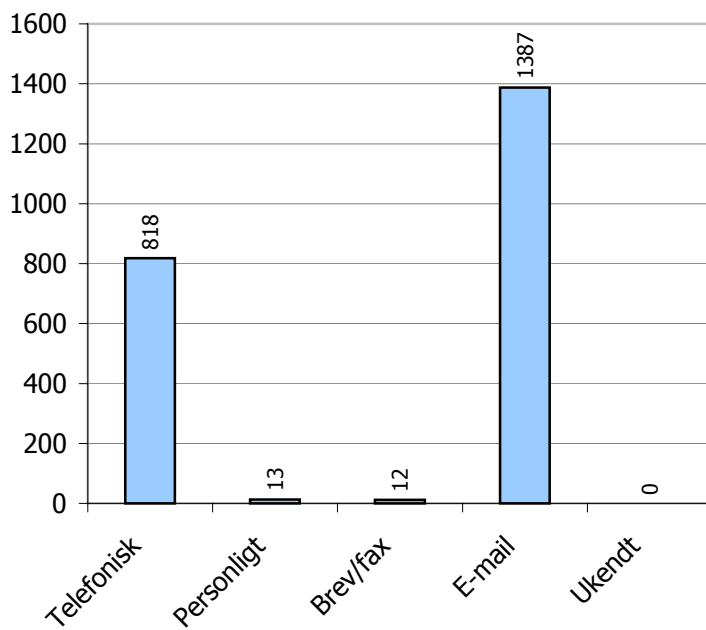


## Rapport over registrerede forespørgsler til Folketingets EU-Oplysning

Periode: 1-1-2006 til 31-3-2006

Modtagelse af forespørgsel	Antal	%
01 - Telefonisk	818	36,7%
02 - Personligt	13	0,6%
03 - Brev/fax	12	0,5%
04 - E-mail	1387	62,2%
05 - Ukendt	0	0,0%
<b>I alt</b>	<b>2230</b>	<b>100%</b>

Antal registreringer fordelt efter modtagelsesform



# Rapport over registrerede forespørgsler til Folketingets EU-Oplysning

Periode: 1-1-2006 til 31-3-2006

## Emneområder i detaljer

<b>00 - Danmark og EU</b>		<b>Antal</b>	<b>%</b>
DAN	EU-beslutningsprocessen i DK	29	1,3%
EUO	EU-Oplysningen	29	1,3%
PRE	Danske formandskab for Rådet 2002	1	0,0%
REF	Danske valg og afstemninger vedr. EF/EU	12	0,5%
VAL	Danske valg til Europa-Parlamentet	1	0,0%
<b>I alt</b>		<b>72</b>	<b>3,2%</b>
<b>01 - EU's institutionelle opbygning</b>		<b>Antal</b>	<b>%</b>
EUL	EU's medlemsstater	74	3,3%
FIN	EU's finansiering, budget og svig	18	0,8%
INF	Information om institutionernes arbejde, aktindsigt	11	0,5%
INS	EU's institutionelle system	82	3,7%
INS BES	Beslutningsprocessen i EU	42	1,9%
INS KOM	Kommissionen	26	1,2%
INS EP	Europa-Parlamentet	28	1,3%
INS RÅD	Rådet	14	0,6%
INS DOM	EF-Domstolen	34	1,5%
LEX	Traktatgrundlaget	29	1,3%
STA	Statistik	18	0,8%
TIL	Tilskuds- og støtteordninger	39	1,7%
<b>I alt</b>		<b>415</b>	<b>18,6%</b>
<b>02 - EU's historiske udvikling</b>		<b>Antal</b>	<b>%</b>
ABC	Fra EF til EU - den historiske udvikling	26	1,2%
RKX	Tidligere regeringskonferencer	0	0,0%
RKD	Konventet, Regeringskonferencen 2004	24	1,1%
UDV	Udvidelsen	62	2,8%
<b>I alt</b>		<b>112</b>	<b>5,0%</b>
<b>03 - Det Indre Marked</b>		<b>Antal</b>	<b>%</b>
DIM	Det indre marked	134	6,0%
KON	Konkurrencepolitik	37	1,7%
SEL	Selskabsret, intellektuel ejendomsret	17	0,8%
TAX	Skattepolitik	18	0,8%
TEK	Harmonisering af lovgivning og standardisering	27	1,2%
<b>I alt</b>		<b>233</b>	<b>10,4%</b>
<b>04 - Økonomisk finansiel politik</b>		<b>Antal</b>	<b>%</b>
MON	Monetær politik	23	1,0%
ØKO	Økonomisk og finansiel politik	20	0,9%
<b>I alt</b>		<b>43</b>	<b>1,9%</b>

# Rapport over registrerede forespørgsler til Folketingets EU-Oplysning

Periode: 1-1-2006 til 31-3-2006

## Emneområder i detaljer (fortsat)

<b>05 - Fællesskabspolitikkerne</b>		<b>Antal</b>	<b>%</b>
ENE	Energipolitik	13	0,6%
FOR	Forbrugerpolitik	26	1,2%
FSK	Fiskeri	5	0,2%
FTU	Forskning og teknologisk udvikling	5	0,2%
IND	Industri, erhverv	2	0,1%
KUL	Kultur, AV-politik, sport	3	0,1%
LAN	Landbrug	49	2,2%
MIL	Miljø	39	1,7%
REG	Regionalpolitik, samhørighedspolitik	8	0,4%
SOC	Social- og arbejdsmarkedspolitik	44	2,0%
SUN	Sundhedspolitik	22	1,0%
TEL	Telekommunikation, nye teknologier	7	0,3%
TEN	Transeuropæiske net	0	0,0%
TRA	Transport	19	0,9%
TUR	Turisme	0	0,0%
UDD	Uddannelse, undervisning	10	0,4%
<b>I alt</b>		<b>252</b>	<b>11,3%</b>
<b>06 - EU's eksterne forbindelser</b>		<b>Antal</b>	<b>%</b>
CON	Konventioner	8	0,4%
DEV	Udviklingspolitik	6	0,3%
FUS	Fælles udenrigs- og forsvarspolitik	13	0,6%
HAN	Handelspolitik	20	0,9%
INT	Samarbejde med tredjelande	16	0,7%
<b>I alt</b>		<b>63</b>	<b>2,8%</b>
<b>07 - Retlige og indre anliggender</b>		<b>Antal</b>	<b>%</b>
RIA	Retlige og indre anliggender	36	1,6%
RIA CIV	Civilret	11	0,5%
RIA KRI	Kriminalsager	4	0,2%
RIA POL	Politisamarbejde (EUROPOL)	8	0,4%
RIA SCH	Schengen	10	0,4%
RIA AI	Asyl- og indvandringspolitik	0	0,0%
<b>I alt</b>		<b>69</b>	<b>3,1%</b>
<b>08 - Menneskerettigheder</b>		<b>Antal</b>	<b>%</b>
LIB	Menneskerettigheder, frihedsrettigheder	19	0,9%
<b>I alt</b>		<b>19</b>	<b>0,9%</b>
<b>09 - Øvrige henvendelser</b>		<b>Antal</b>	<b>%</b>
ØVR	Øvrige henvendelser	130	5,8%
<b>I alt</b>		<b>130</b>	<b>5,8%</b>
<b>10 - Bestillinger</b>		<b>Antal</b>	<b>%</b>
BST		826	37,0%

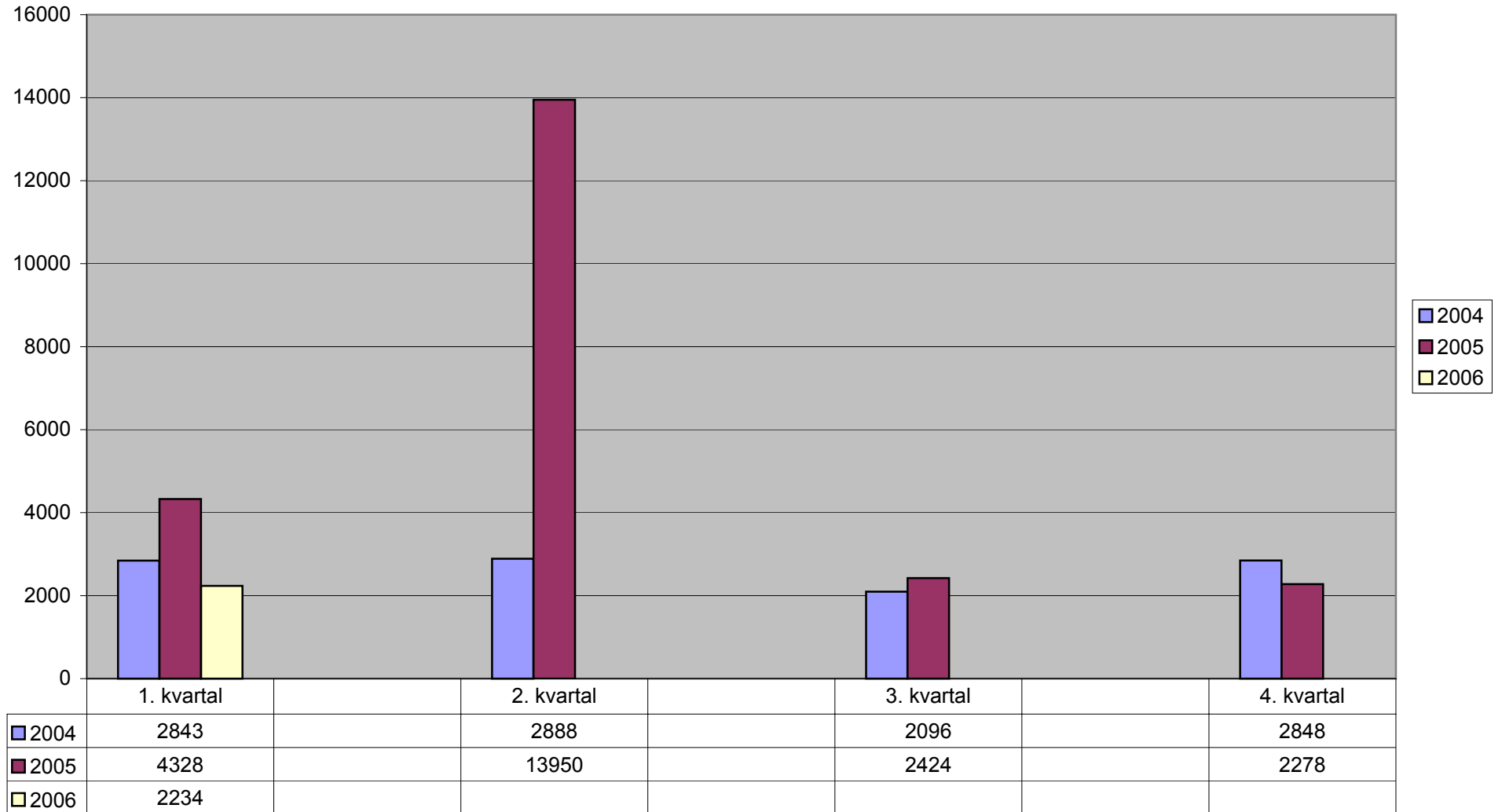
## Rapport over registrerede forespørgsler til Folketingets EU-Oplysning

Periode: 1-1-2006 til 31-3-2006

**Samlet antal henvendelser**

<b>Antal</b>	<b>%</b>
<b>2234</b>	<b>100,0%</b>

### Kvartalsvis opgørelse over antal forespørgsler 2004-2006



# WEB statistik

www.eu-oplysningen.dk

## Nøgletal for 1. kvartal 2006

Antal eksponeringer (hits)	5.346.313
Gns. antal eksponeringer per dag	59.398
Antal besøg <sup>1</sup>	577.226
Gns. antal besøg per dag	6.381
Antal værter <sup>2</sup> (sites)	59.575
Antal sider læst	3.171.449
Gns. antal sider læst per dag	35.147
Antal KBytes overført	134.030.267

## Nøgletal for perioden 18. maj 1999 - 31. marts 2006<sup>\*)</sup>

Antal eksponeringer (hits)	138.036.982
Antal besøg <sup>1</sup>	6.951.271
Antal sider læst <sup>3</sup>	56.848.008
Antal KBytes overført	1.938.463.498

<sup>\*)</sup> EU-Oplysningens websted blev åbnet den 18. maj 1999

---

<sup>1</sup> Antal besøg: antal gange hjemmesiden er blevet besøgt.

<sup>2</sup> Antal værter: antal forskellige internetudbydere/værter, hvorfra hjemmesiden er blevet besøgt.

<sup>3</sup> Siden juni 2000