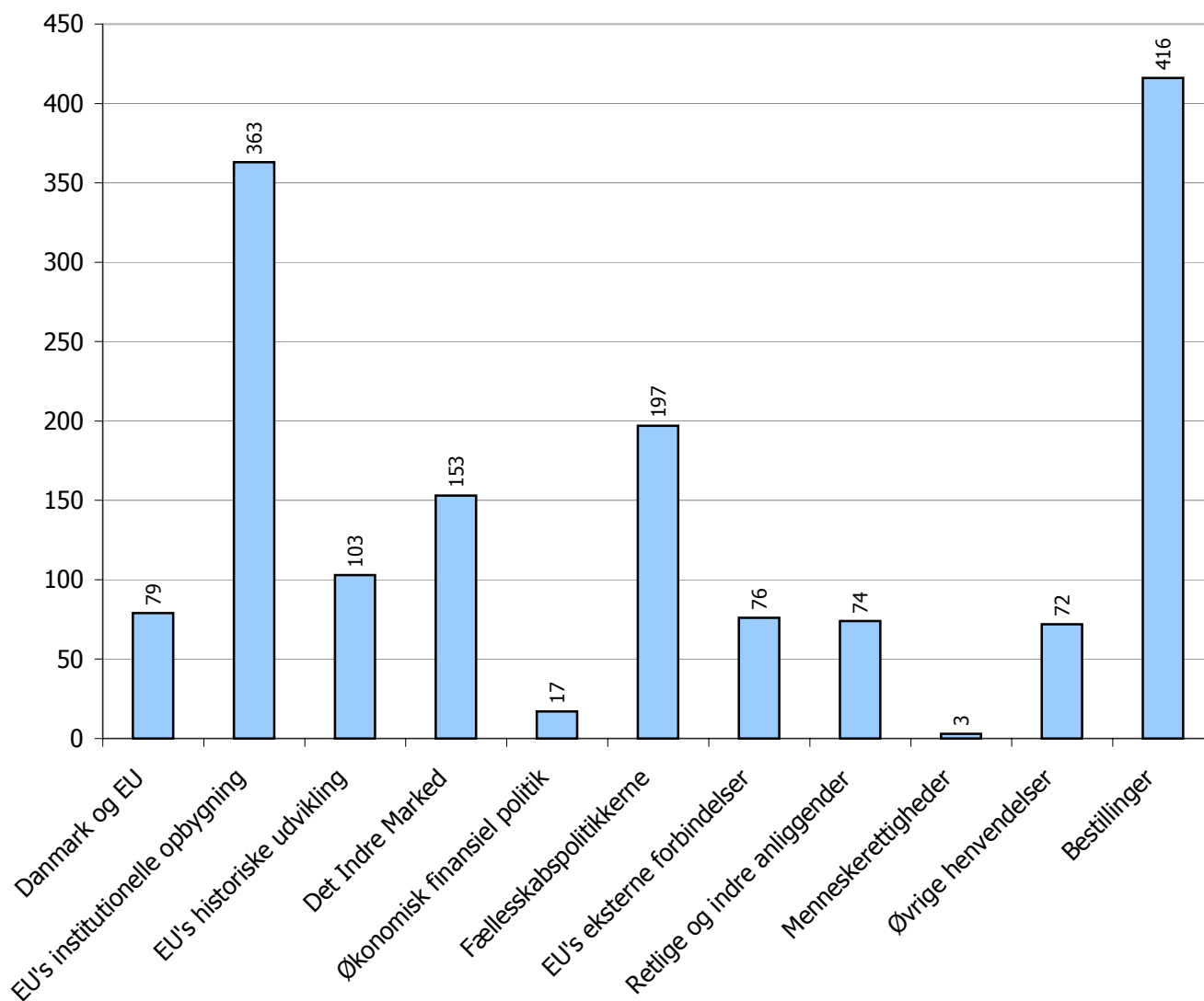


Rapport over registrerede forespørgsler til Folketingets EU-Oplysning

Periode: 1-4-2006 til 30-6-2006

Emneområder	Antal	%
00 - Danmark og EU	79	5,1%
01 - EU's institutionelle opbygning	363	23,4%
02 - EU's historiske udvikling	103	6,6%
03 - Det Indre Marked	153	9,9%
04 - Økonomisk finansiel politik	17	1,1%
05 - Fællesskabspolitikkerne	197	12,7%
06 - EU's eksterne forbindelser	76	4,9%
07 - Retlige og indre anliggender	74	4,8%
08 - Menneskerettigheder	3	0,2%
09 - Øvrige henvendelser	72	4,6%
10 - Bestillinger	416	26,8%
I alt	1553	100%

Antal registreringer fordelt på emneområde

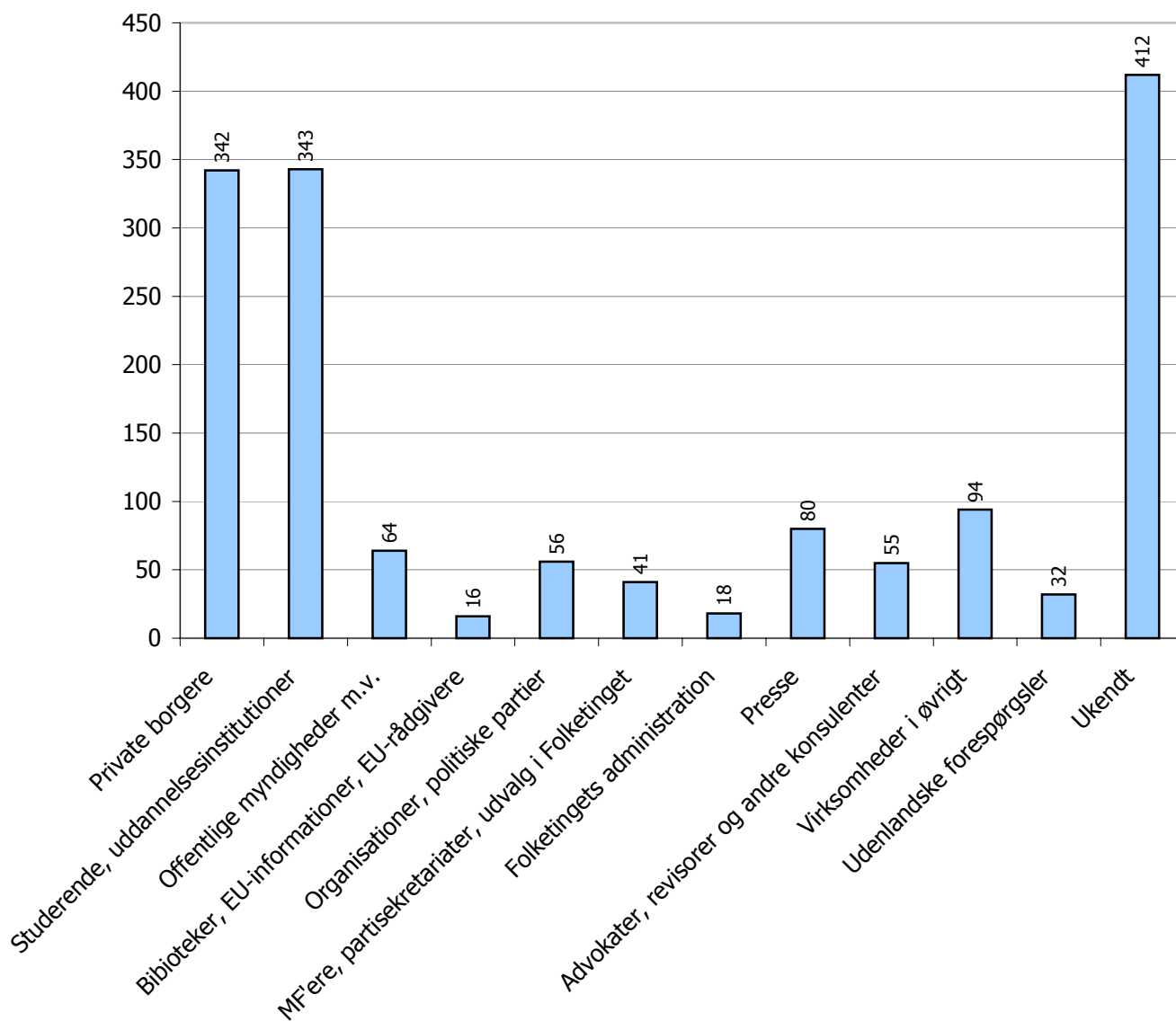


Rapport over registrerede forespørgsler til Folketingets EU-Oplysning

Periode: 1-4-2006 til 30-6-2006

Brancher	Antal	%
01 - Private borgere	342	22,0%
02 - Studerende, uddannelsesinstitutioner	343	22,1%
03 - Offentlige myndigheder m.v.	64	4,1%
04 - Biblioteker, EU-informationer, EU-rådgivere	16	1,0%
05 - Organisationer, politiske partier	56	3,6%
06 - MF'ere, partisekretariater, udvalg i Folketinget	41	2,6%
07 - Folketingets administration	18	1,2%
08 - Presse	80	5,2%
09 - Advokater, revisorer og andre konsulenter	55	3,5%
10 - Virksomheder i øvrigt	94	6,1%
11 - Udenlandske forespørgsler	32	2,1%
12 - Ukendt	412	26,5%
I alt	1553	100%

Antal registreringer fordelt på branche

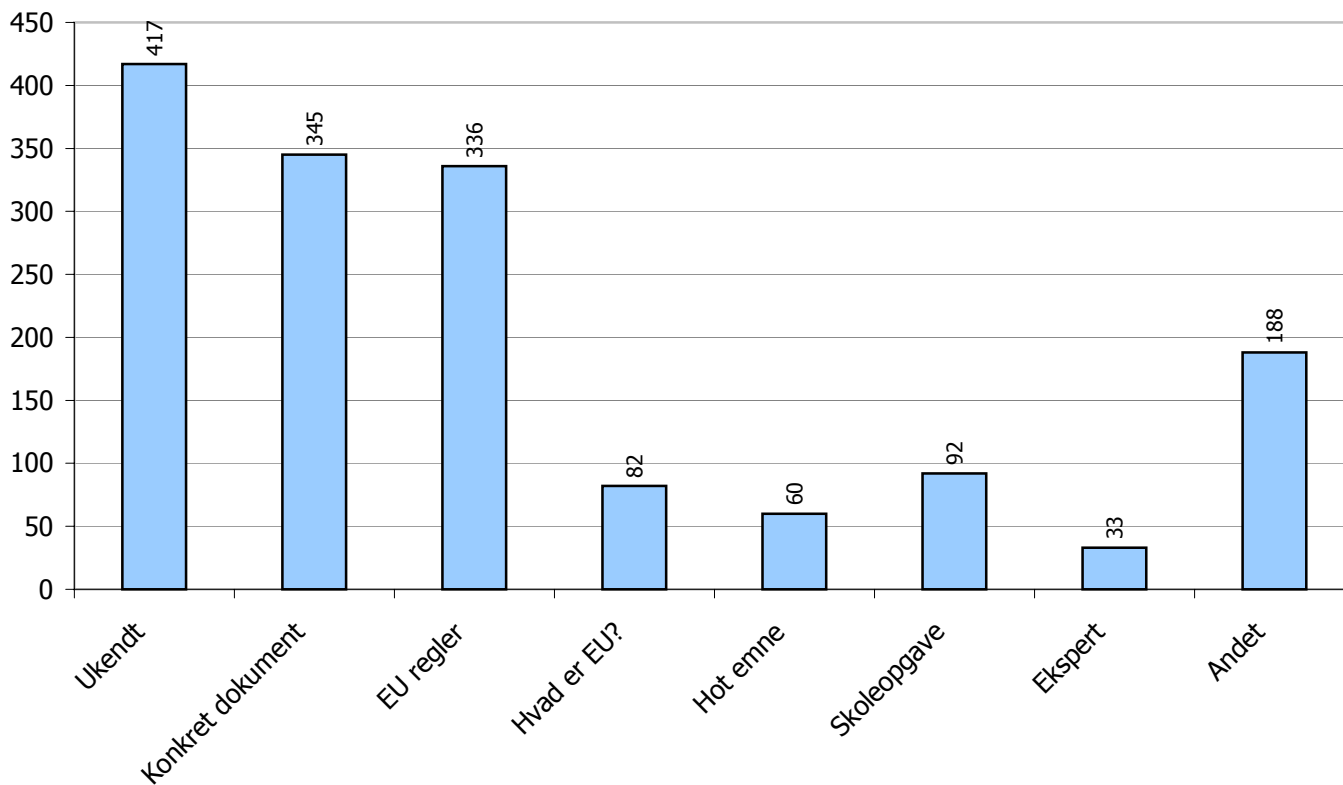


Rapport over registrerede forespørgsler til Folketingets EU-Oplysning

Periode: 1-4-2006 til 30-6-2006

Informationsbehov	Antal	%
00 - Ukendt	417	26,9%
01 - Konkret dokument	345	22,2%
02 - EU regler	336	21,6%
03 - Hvad er EU?	82	5,3%
04 - Hot emne	60	3,9%
05 - Skoleopgave	92	5,9%
06 - Ekspert	33	2,1%
07 - Andet	188	12,1%
I alt	1553	100%

Antal registreringer fordelt efter informationsbehov

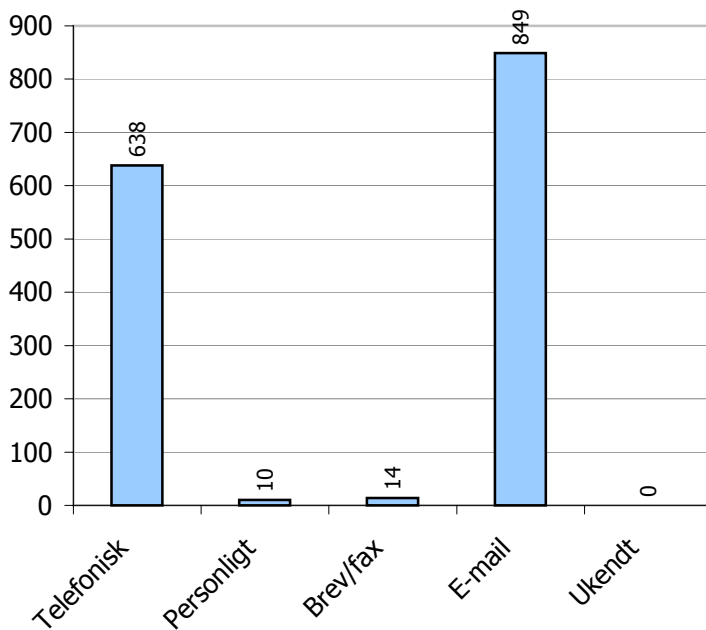


Rapport over registrerede forespørgsler til Folketingets EU-Oplysning

Periode: 1-4-2006 til 30-6-2006

Modtagelse af forespørgsel	Antal	%
01 - Telefonisk	638	42,2%
02 - Personligt	10	0,7%
03 - Brev/fax	14	0,9%
04 - E-mail	849	56,2%
05 - Ukendt	0	0,0%
I alt	1511	97%

Antal registreringer fordelt efter modtagelsesform



Rapport over registrerede forespørgsler til Folketingets EU-Oplysning

Periode: 1-4-2006 til 30-6-2006

Emneområder i detaljer

00 - Danmark og EU		Antal	%
DAN	EU-beslutningsprocessen i DK	39	2,5%
EUO	EU-Oplysningen	24	1,5%
PRE	Danske formandskab for Rådet 2002	1	0,1%
REF	Danske valg og afstemninger vedr. EF/EU	14	0,9%
VAL	Danske valg til Europa-Parlamentet	1	0,1%
I alt		79	5,1%
01 - EU's institutionelle opbygning		Antal	%
EUL	EU's medlemsstater	40	2,6%
FIN	EU's finansiering, budget og svig	27	1,7%
INF	Information om institutionernes arbejde, aktindsigt	13	0,8%
INS	EU's institutionelle system	85	5,5%
INS BES	Beslutningsprocessen i EU	18	1,2%
INS KOM	Kommissionen	21	1,4%
INS EP	Europa-Parlamentet	33	2,1%
INS RÅD	Rådet	8	0,5%
INS DOM	EF-Domstolen	25	1,6%
LEX	Traktatgrundlaget	39	2,5%
STA	Statistik	16	1,0%
TIL	Tilskuds- og støtteordninger	38	2,4%
I alt		363	23,4%
02 - EU's historiske udvikling		Antal	%
ABC	Fra EF til EU - den historiske udvikling	15	1,0%
RKX	Tidligere regeringskonferencer	0	0,0%
RKD	Konventet, Regeringskonferencen 2004	26	1,7%
UDV	Udvidelsen	62	4,0%
I alt		103	6,6%
03 - Det Indre Marked		Antal	%
DIM	Det indre marked	84	5,4%
KON	Konkurrencepolitik	33	2,1%
SEL	Selskabsret, intellektuel ejendomsret	12	0,8%
TAX	Skattepolitik	9	0,6%
TEK	Harmonisering af lovgivning og standardisering	15	1,0%
I alt		153	9,9%
04 - Økonomisk finansiel politik		Antal	%
MON	Monetær politik	5	0,3%
ØKO	Økonomisk og finansiel politik	12	0,8%
I alt		17	1,1%

Rapport over registrerede forespørgsler til Folketingets EU-Oplysning

Periode: 1-4-2006 til 30-6-2006

Emneområder i detaljer (fortsat)

05 - Fællesskabspolitikkerne		Antal	%
ENE	Energipolitik	8	0,5%
FOR	Forbrugerpolitik	19	1,2%
FSK	Fiskeri	3	0,2%
FTU	Forskning og teknologisk udvikling	5	0,3%
IND	Industri, erhverv	5	0,3%
KUL	Kultur, AV-politik, sport	2	0,1%
LAN	Landbrug	25	1,6%
MIL	Miljø	49	3,2%
REG	Regionalpolitik, samhørighedspolitik	1	0,1%
SOC	Social- og arbejdsmarkedspolitik	38	2,4%
SUN	Sundhedspolitik	10	0,6%
TEL	Telekommunikation, nye teknologier	1	0,1%
TEN	Transeuropæiske net	1	0,1%
TRA	Transport	22	1,4%
TUR	Turisme	0	0,0%
UDD	Uddannelse, undervisning	8	0,5%
I alt		197	12,7%
06 - EU's eksterne forbindelser		Antal	%
CON	Konventioner	7	0,5%
DEV	Udviklingspolitik	17	1,1%
FUS	Fælles udenrigs- og forsvarspolitik	21	1,4%
HAN	Handelspolitik	12	0,8%
INT	Samarbejde med tredjelande	19	1,2%
I alt		76	4,9%
07 - Retlige og indre anliggender		Antal	%
RIA	Retlige og indre anliggender	33	2,1%
RIA CIV	Civilret	2	0,1%
RIA KRI	Kriminalsager	2	0,1%
RIA POL	Politisamarbejde (EUROPOL)	24	1,5%
RIA SCH	Schengen	13	0,8%
RIA AI	Asyl- og indvandringspolitik	0	0,0%
I alt		74	4,8%
08 - Menneskerettigheder		Antal	%
LIB	Menneskerettigheder, frihedsrettigheder	3	0,2%
I alt		3	0,2%
09 - Øvrige henvendelser		Antal	%
ØVR	Øvrige henvendelser	72	4,6%
I alt		72	4,6%
10 - Bestillinger		Antal	%
BST		416	26,8%

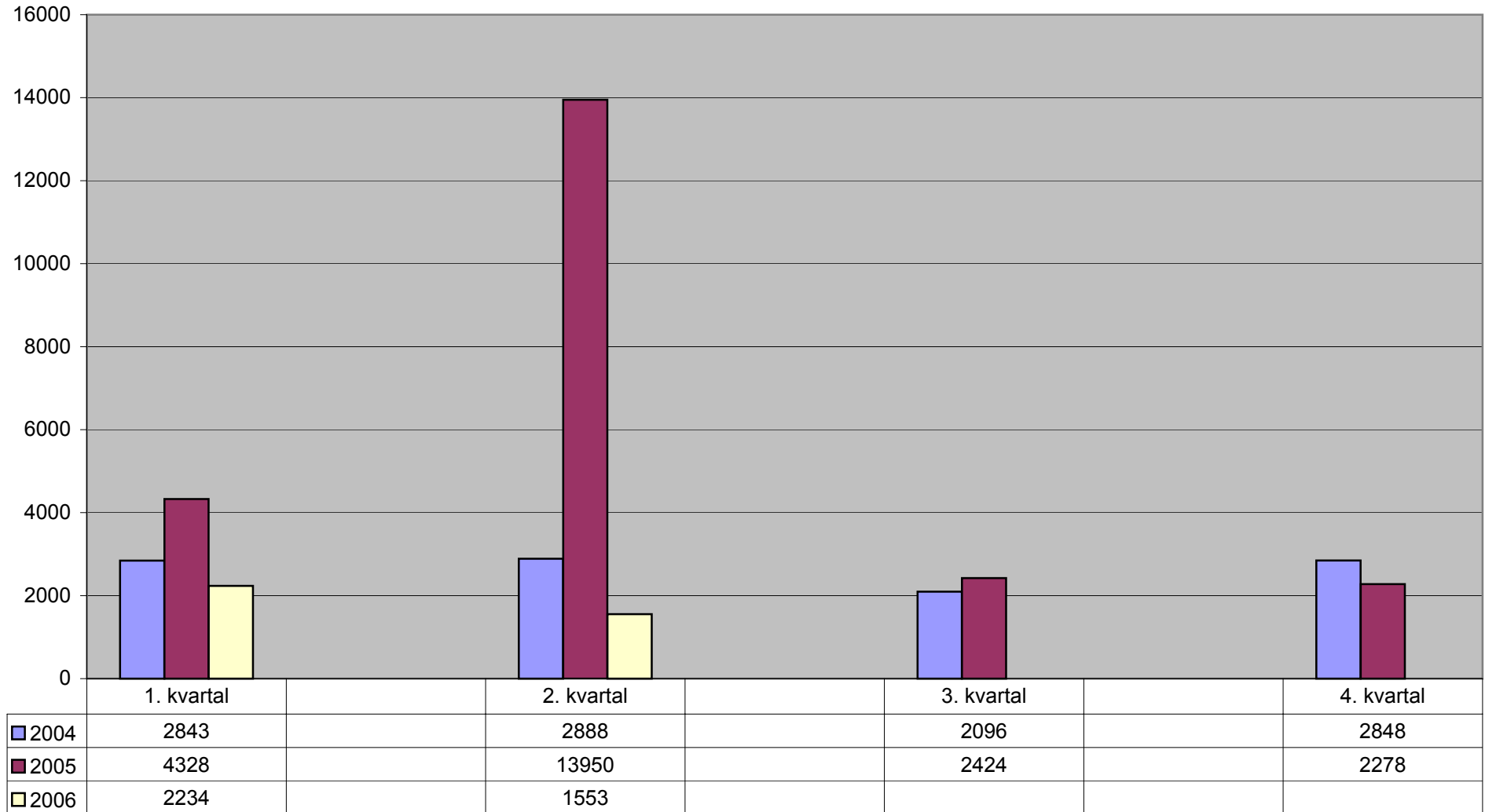
Rapport over registrerede forespørgsler til Folketingets EU-Oplysning

Periode: 1-4-2006 til 30-6-2006

Samlet antal henvendelser

Antal	%
1553	100,0%

Kvartalsvis opgørelse over antal forespørgsler 2004-2006



WEB statistik

www.eu-oplysningen.dk

Nøgletal for 2. kvartal 2006

Antal eksponeringer (hits)	5.363.209
Gns. antal eksponeringer per dag	58.912
Antal besøg ¹	699.401
Gns. antal besøg per dag	7.687
Antal værter ² (sites)	54.928
Antal sider læst	3.400.362
Gns. antal sider læst per dag	37.368
Antal KBytes overført	138.547.607

Nøgletal for perioden 18. maj 1999 - 30. juni 2006^{*)}

Antal eksponeringer (hits)	143.400.191
Antal besøg ¹	7.650.672
Antal sider læst ³	60.248.370
Antal KBytes overført	2.077.011.105

^{*)} EU-Oplysningens websted blev åbnet den 18. maj 1999

¹ Antal besøg: antal gange hjemmesiden er blevet besøgt.

² Antal værter: antal forskellige internetudbydere/værter, hvorfra hjemmesiden er blevet besøgt.

³ Siden juni 2000