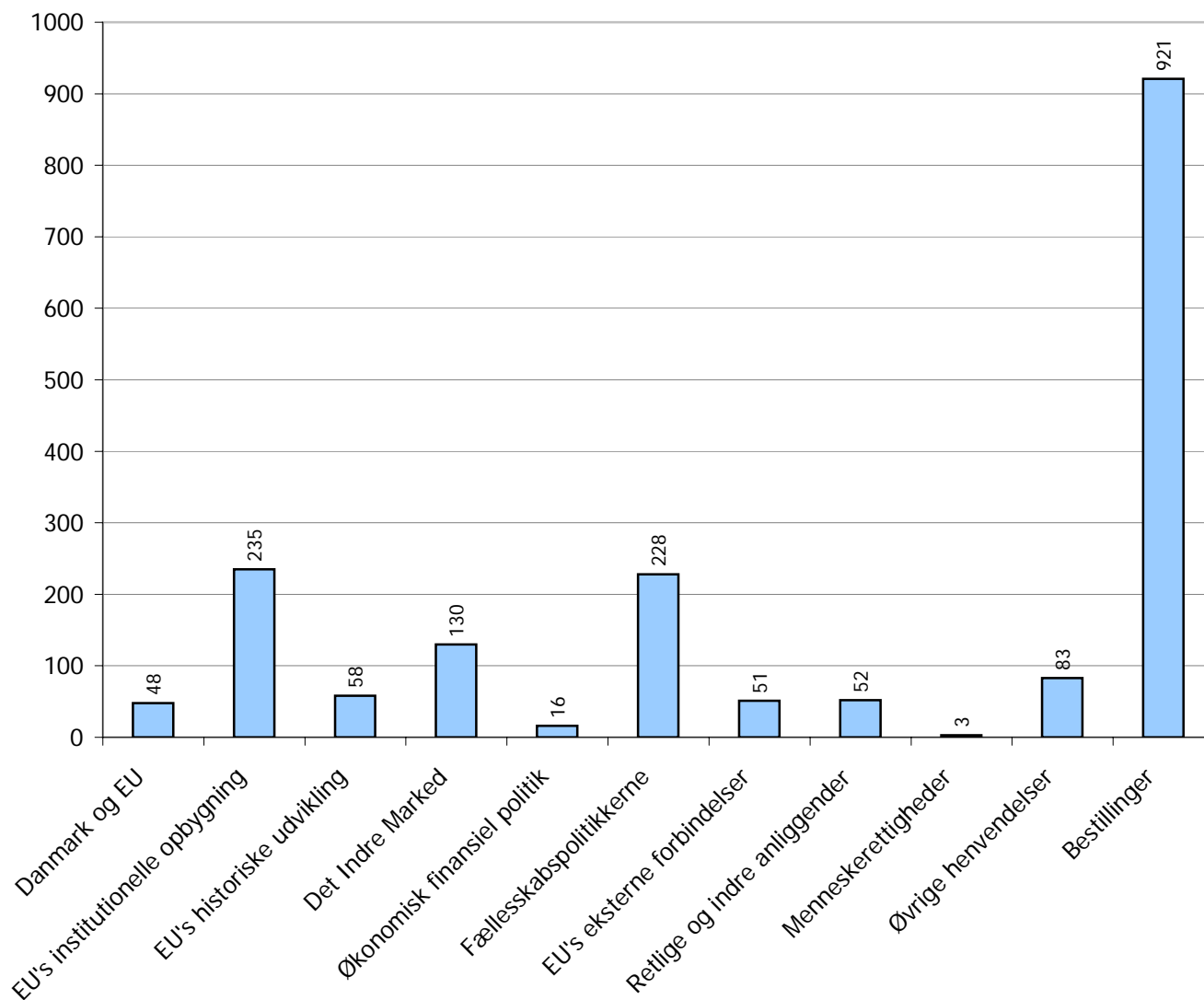


# Rapport over registrerede forespørgsler til Folketingets EU-Oplysning

Periode: 1-7-2006 til 30-9-2006

Emneområder	Antal	%
00 - Danmark og EU	48	2,6%
01 - EU's institutionelle opbygning	235	12,9%
02 - EU's historiske udvikling	58	3,2%
03 - Det Indre Marked	130	7,1%
04 - Økonomisk finansiel politik	16	0,9%
05 - Fællesskabspolitikkerne	228	12,5%
06 - EU's eksterne forbindelser	51	2,8%
07 - Retlige og indre anliggender	52	2,8%
08 - Menneskerettigheder	3	0,2%
09 - Øvrige henvendelser	83	4,5%
10 - Bestillinger	921	50,5%
<b>I alt</b>	<b>1825</b>	<b>100%</b>

Antal registreringer fordelt på emneområde

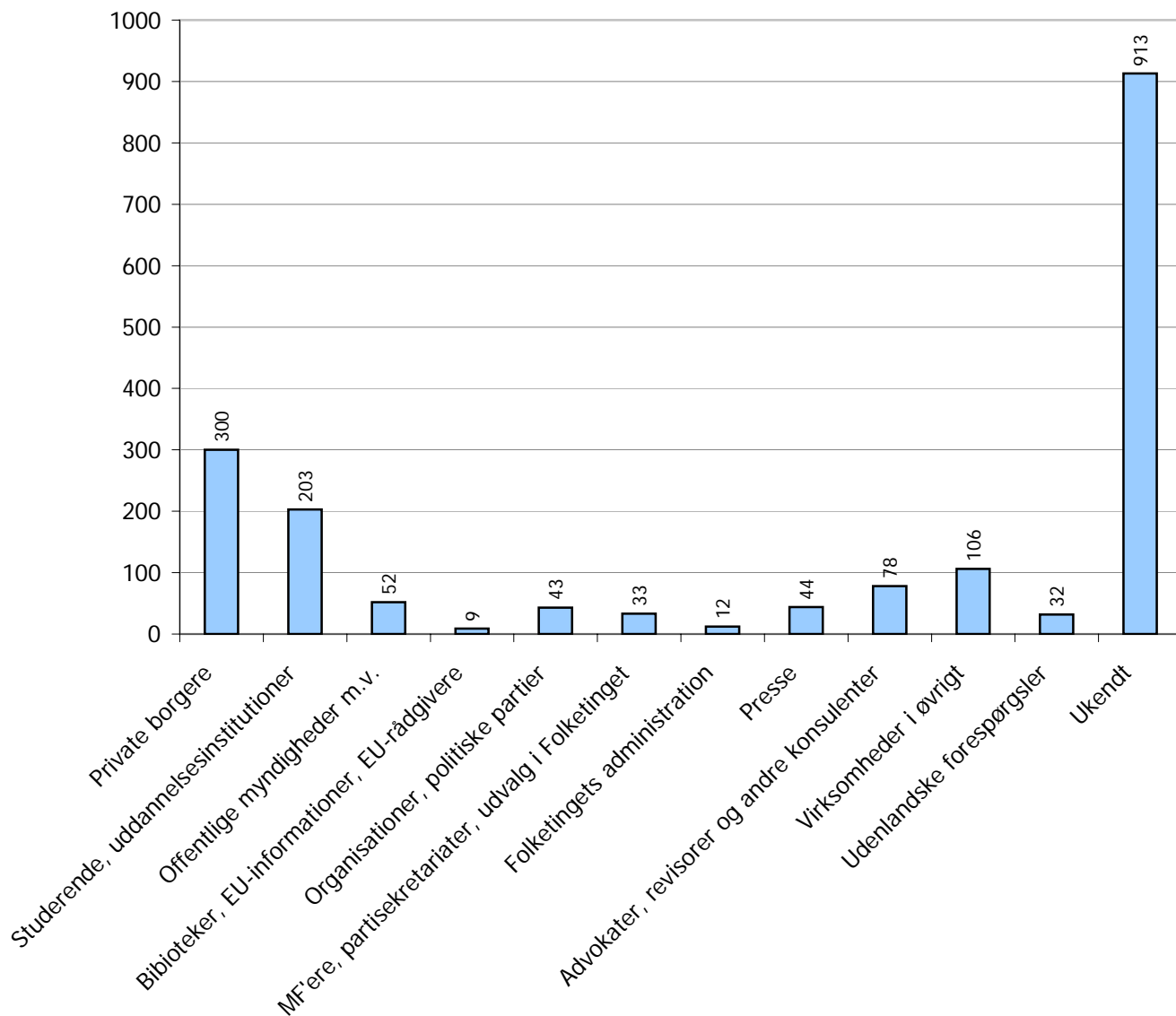


# Rapport over registrerede forespørgsler til Folketingets EU-Oplysning

Periode: 1-7-2006 til 30-9-2006

Brancher	Antal	%
01 - Private borgere	300	16,4%
02 - Studerende, uddannelsesinstitutioner	203	11,1%
03 - Offentlige myndigheder m.v.	52	2,8%
04 - Biblioteker, EU-informationer, EU-rådgivere	9	0,5%
05 - Organisationer, politiske partier	43	2,4%
06 - MF'ere, partisekretariater, udvalg i Folketinget	33	1,8%
07 - Folketingets administration	12	0,7%
08 - Presse	44	2,4%
09 - Advokater, revisorer og andre konsulenter	78	4,3%
10 - Virksomheder i øvrigt	106	5,8%
11 - Udenlandske forespørgsler	32	1,8%
12 - Ukendt	913	50,0%
<b>I alt</b>	<b>1825</b>	<b>100%</b>

Antal registreringer fordelt på branche

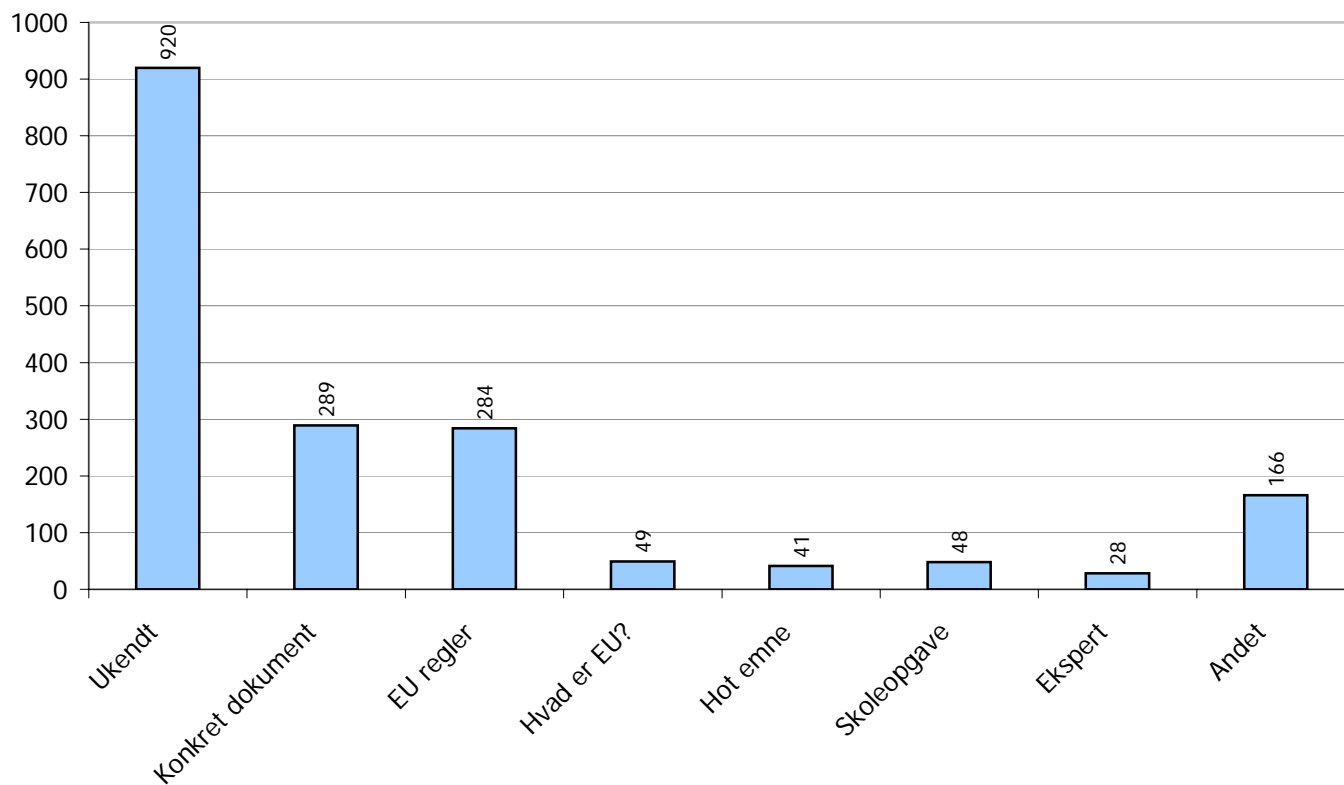


# Rapport over registrerede forespørgsler til Folketingets EU-Oplysning

Periode: 1-7-2006 til 30-9-2006

Informationsbehov	Antal	%
00 - Ukendt	920	50,4%
01 - Konkret dokument	289	15,8%
02 - EU regler	284	15,6%
03 - Hvad er EU?	49	2,7%
04 - Hot emne	41	2,2%
05 - Skoleopgave	48	2,6%
06 - Ekspert	28	1,5%
07 - Andet	166	9,1%
<b>I alt</b>	<b>1825</b>	<b>100%</b>

Antal registreringer fordelt efter informationsbehov

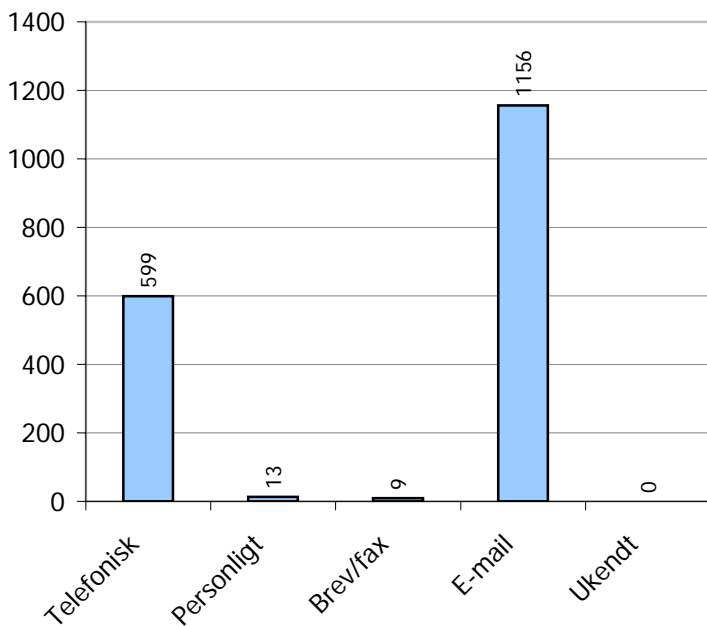


# Rapport over registrerede forespørgsler til Folketingets EU-Oplysning

Periode: 1-7-2006 til 30-9-2006

Modtagelse af forespørgsel	Antal	%
01 - Telefonisk	599	33,7%
02 - Personligt	13	0,7%
03 - Brev/fax	9	0,5%
04 - E-mail	1156	65,1%
05 - Ukendt	0	0,0%
<b>I alt</b>	<b>1777</b>	<b>97%</b>

Antal registreringer fordelt efter modtagelsesform



# Rapport over registrerede forespørgsler til Folketingets EU-Oplysning

Periode: 1-7-2006 til 30-9-2006

## Emneområder i detaljer

<b>00 - Danmark og EU</b>		<b>Antal</b>	<b>%</b>
DAN	EU-beslutningsprocessen i DK	18	1,0%
EUO	EU-Oplysningen	7	0,4%
PRE	Danske formandskab for Rådet 2002	0	0,0%
REF	Danske valg og afstemninger vedr. EF/EU	22	1,2%
VAL	Danske valg til Europa-Parlamentet	1	0,1%
<b>I alt</b>		<b>48</b>	<b>2,6%</b>
<b>01 - EU's institutionelle opbygning</b>		<b>Antal</b>	<b>%</b>
EUL	EU's medlemsstater	36	2,0%
FIN	EU's finansiering, budget og svig	11	0,6%
INF	Information om institutionernes arbejde, aktindsigt	6	0,3%
INS	EU's institutionelle system	27	1,5%
INS BES	Beslutningsprocessen i EU	15	0,8%
INS KOM	Kommissionen	20	1,1%
INS EP	Europa-Parlamentet	22	1,2%
INS RÅD	Rådet	5	0,3%
INS DOM	EF-Domstolen	28	1,5%
LEX	Traktatgrundlaget	22	1,2%
STA	Statistik	13	0,7%
TIL	Tilskuds- og støtteordninger	30	1,6%
<b>I alt</b>		<b>235</b>	<b>12,9%</b>
<b>02 - EU's historiske udvikling</b>		<b>Antal</b>	<b>%</b>
ABC	Fra EF til EU - den historiske udvikling	7	0,4%
RKX	Tidligere regeringskonferencer	0	0,0%
RKD	Konventet, Regeringskonferencen 2004	10	0,5%
UDV	Udvidelsen	41	2,2%
<b>I alt</b>		<b>58</b>	<b>3,2%</b>
<b>03 - Det Indre Marked</b>		<b>Antal</b>	<b>%</b>
DIM	Det indre marked	61	3,3%
KON	Konkurrencepolitik	27	1,5%
SEL	Selskabsret, intellektuel ejendomsret	12	0,7%
TAX	Skattepolitik	10	0,5%
TEK	Harmonisering af lovgivning og standardisering	20	1,1%
<b>I alt</b>		<b>130</b>	<b>7,1%</b>
<b>04 - Økonomisk finansiel politik</b>		<b>Antal</b>	<b>%</b>
MON	Monetær politik	10	0,5%
ØKO	Økonomisk og finansiel politik	6	0,3%
<b>I alt</b>		<b>16</b>	<b>0,9%</b>

# Rapport over registrerede forespørgsler til Folketingets EU-Oplysning

Periode: 1-7-2006 til 30-9-2006

## Emneområder i detaljer (fortsat)

<b>05 - Fællesskabspolitikkerne</b>		<b>Antal</b>	<b>%</b>
ENE	Energipolitik	9	0,5%
FOR	Forbrugerpolitik	12	0,7%
FSK	Fiskeri	4	0,2%
FTU	Forskning og teknologisk udvikling	7	0,4%
IND	Industri, erhverv	8	0,4%
KUL	Kultur, AV-politik, sport	13	0,7%
LAN	Landbrug	27	1,5%
MIL	Miljø	37	2,0%
REG	Regionalpolitik, samhörighedspolitik	9	0,5%
SOC	Social- og arbejdsmarkedspolitik	40	2,2%
SUN	Sundhedspolitik	13	0,7%
TEL	Telekommunikation, nye teknologier	8	0,4%
TEN	Transeuropæiske net	2	0,1%
TRA	Transport	26	1,4%
TUR	Turisme	3	0,2%
UDD	Uddannelse, undervisning	10	0,5%
<b>I alt</b>		<b>228</b>	<b>12,5%</b>
<b>06 - EU's eksterne forbindelser</b>		<b>Antal</b>	<b>%</b>
CON	Konventioner	19	1,0%
DEV	Udviklingspolitik	6	0,3%
FUS	Fælles udenrigs- og forsvarspolitik	12	0,7%
HAN	Handelspolitik	2	0,1%
INT	Samarbejde med tredjelande	12	0,7%
<b>I alt</b>		<b>51</b>	<b>2,8%</b>
<b>07 - Retlige og indre anliggender</b>		<b>Antal</b>	<b>%</b>
RIA	Retlige og indre anliggender	25	1,4%
RIA CIV	Civilret	5	0,3%
RIA KRI	Kriminalsager	2	0,1%
RIA POL	Politisamarbejde (EUROPOL)	9	0,5%
RIA SCH	Schengen	11	0,6%
RIA AI	Asyl- og indvandringspolitik	0	0,0%
<b>I alt</b>		<b>52</b>	<b>2,8%</b>
<b>08 - Menneskerettigheder</b>		<b>Antal</b>	<b>%</b>
LIB	Menneskerettigheder, frihedsrettigheder	3	0,2%
<b>I alt</b>		<b>3</b>	<b>0,2%</b>
<b>09 - Øvrige henvendelser</b>		<b>Antal</b>	<b>%</b>
ØVR	Øvrige henvendelser	83	4,5%
<b>I alt</b>		<b>83</b>	<b>4,5%</b>
<b>10 - Bestillinger</b>		<b>Antal</b>	<b>%</b>
BST		921	50,5%

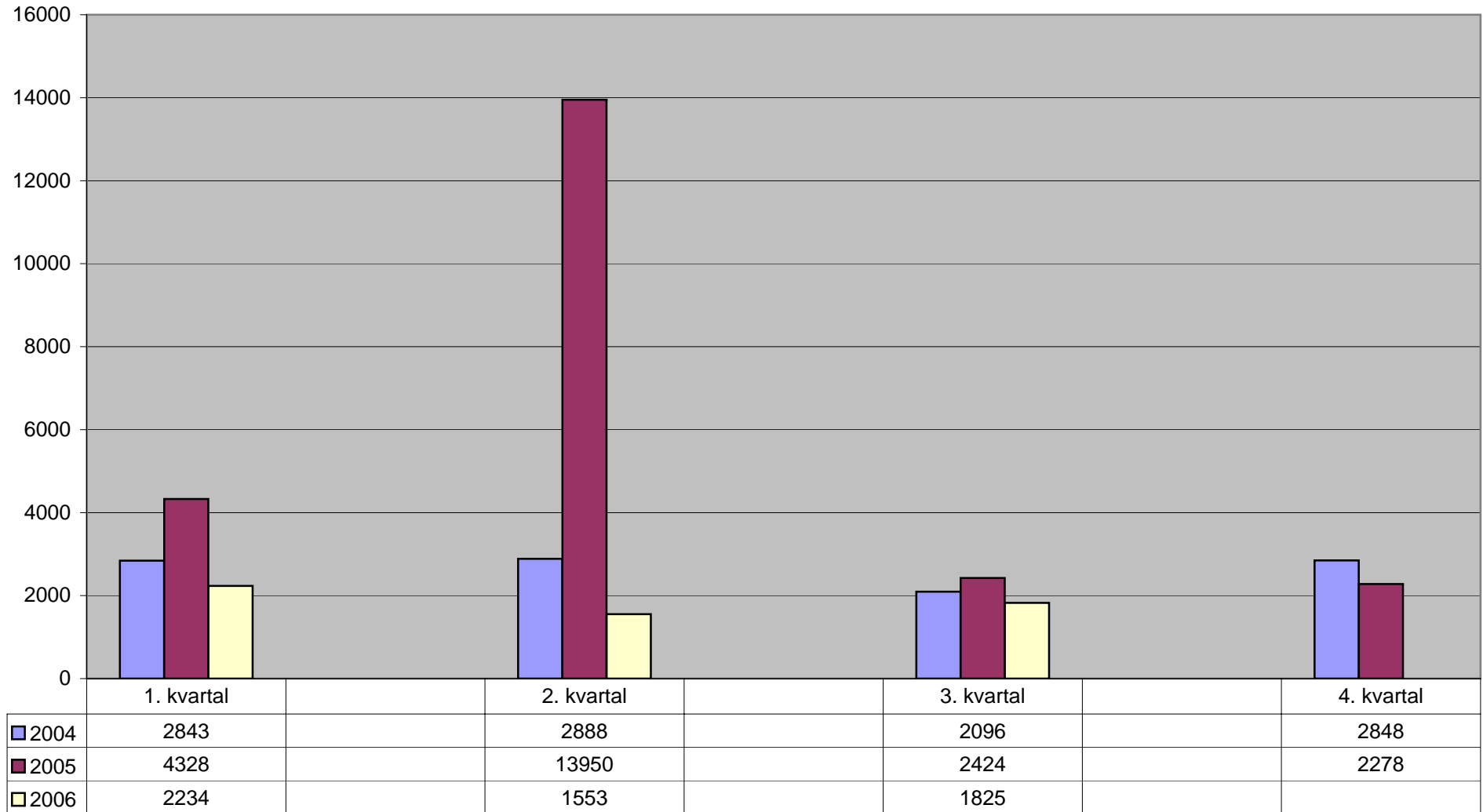
## Rapport over registrerede forespørgsler til Folketingets EU-Oplysning

Periode: 1-7-2006 til 30-9-2006

**Samlet antal henvendelser**

<b>Antal</b>	<b>%</b>
<b>1825</b>	<b>100,0%</b>

### Kvartalsvis opgørelse over antal forespørgsler 2004-2006



# WEB statistik

www.eu-oplysningen.dk

## Nøgletal for 3. kvartal 2006

Antal eksponeringer (hits)	3.950.916
Gns. antal eksponeringer per dag	43.016
Antal besøg <sup>1</sup>	567.214
Gns. antal besøg per dag	6.167
Antal værter <sup>2</sup> (sites)	48.847
Antal sider læst	2.455.307
Gns. antal sider læst per dag	26.678
Antal KBytes overført	104.315.871

## Nøgletal for perioden 18. maj 1999 - 30. september 2006<sup>\*)</sup>

Antal eksponeringer (hits)	147.351.107
Antal besøg <sup>1</sup>	8.217.886
Antal sider læst <sup>3</sup>	62.702.677
Antal KBytes overført	2.181.326.976

<sup>\*)</sup> EU-Oplysningens websted blev åbnet den 18. maj 1999

---

<sup>1</sup> Antal besøg: antal gange hjemmesiden er blevet besøgt.

<sup>2</sup> Antal værter: antal forskellige internetudbydere/værter, hvorfra hjemmesiden er blevet besøgt.

<sup>3</sup> Siden juni 2000