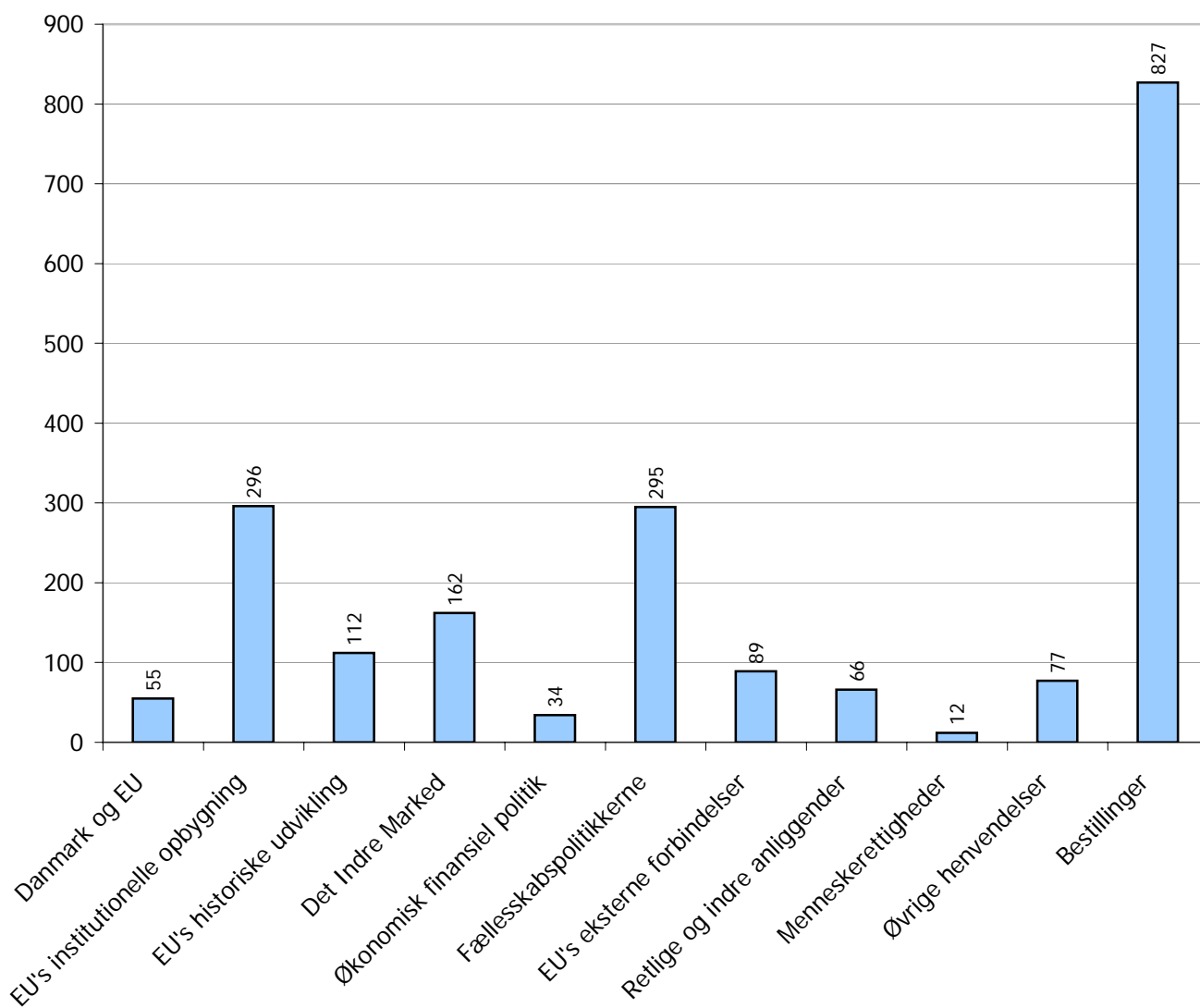


Rapport over registrerede forespørgsler til Folketingets EU-Oplysning

Periode: 1-10-2006 til 31-12-2006

| Emneområder | Antal | % |
|-------------------------------------|-------------|-------------|
| 00 - Danmark og EU | 55 | 2,7% |
| 01 - EU's institutionelle opbygning | 296 | 14,6% |
| 02 - EU's historiske udvikling | 112 | 5,5% |
| 03 - Det Indre Marked | 162 | 8,0% |
| 04 - Økonomisk finansiel politik | 34 | 1,7% |
| 05 - Fællesskabspolitikkerne | 295 | 14,6% |
| 06 - EU's eksterne forbindelser | 89 | 4,4% |
| 07 - Retlige og indre anliggender | 66 | 3,3% |
| 08 - Menneskerettigheder | 12 | 0,6% |
| 09 - Øvrige henvendelser | 77 | 3,8% |
| 10 - Bestillinger | 827 | 40,8% |
| I alt | 2025 | 100% |

Antal registreringer fordelt på emneområde

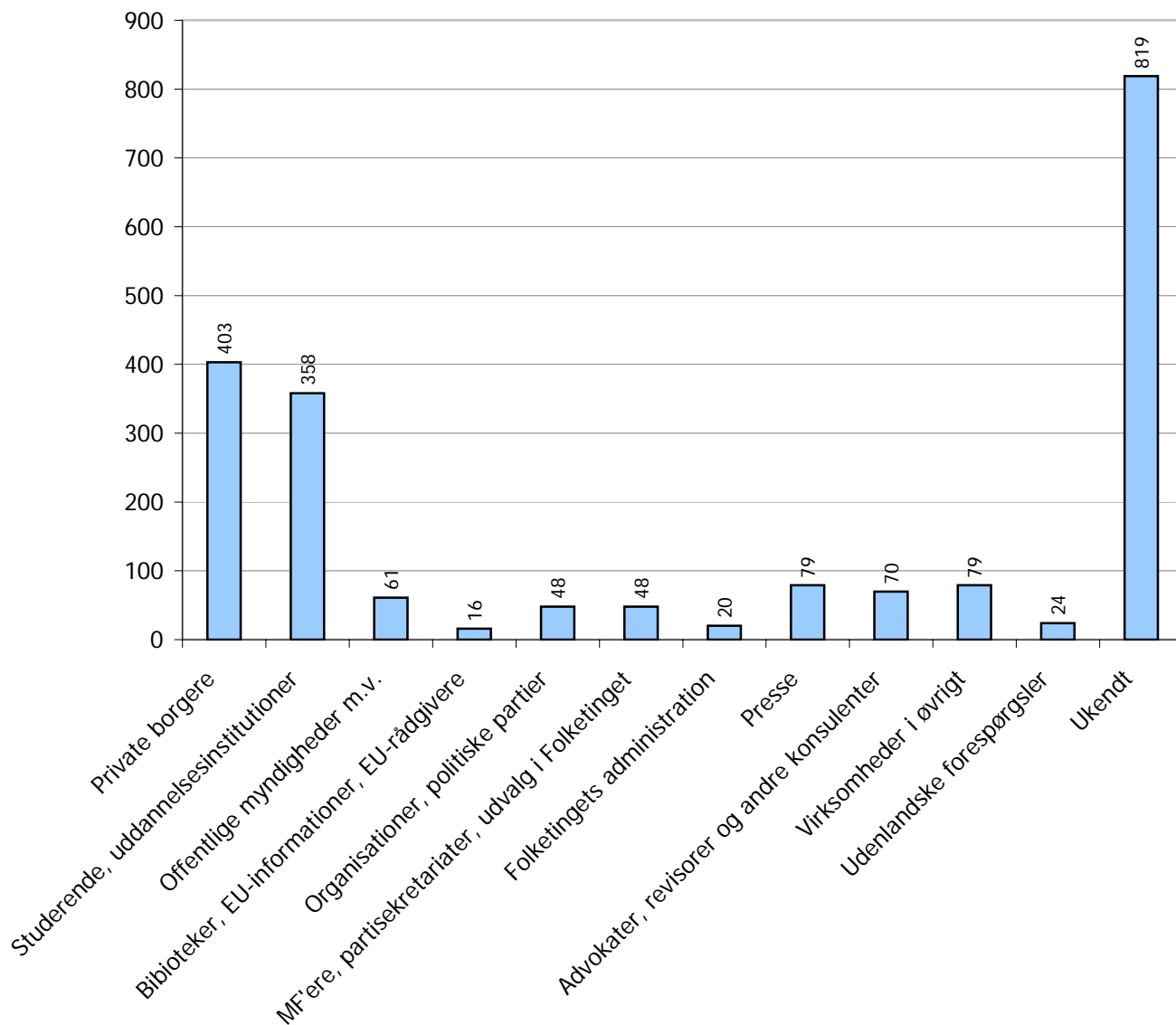


Rapport over registrerede forespørgsler til Folketingets EU-Oplysning

Periode: 1-10-2006 til 31-12-2006

| Brancher | Antal | % |
|---|-------------|-------------|
| 01 - Private borgere | 403 | 19,9% |
| 02 - Studerende, uddannelsesinstitutioner | 358 | 17,7% |
| 03 - Offentlige myndigheder m.v. | 61 | 3,0% |
| 04 - Biblioteker, EU-informationer, EU-rådgivere | 16 | 0,8% |
| 05 - Organisationer, politiske partier | 48 | 2,4% |
| 06 - MF'ere, partisekretariater, udvalg i Folketinget | 48 | 2,4% |
| 07 - Folketingets administration | 20 | 1,0% |
| 08 - Presse | 79 | 3,9% |
| 09 - Advokater, revisorer og andre konsulenter | 70 | 3,5% |
| 10 - Virksomheder i øvrigt | 79 | 3,9% |
| 11 - Udenlandske forespørgsler | 24 | 1,2% |
| 12 - Ukendt | 819 | 40,4% |
| I alt | 2025 | 100% |

Antal registreringer fordelt på branche

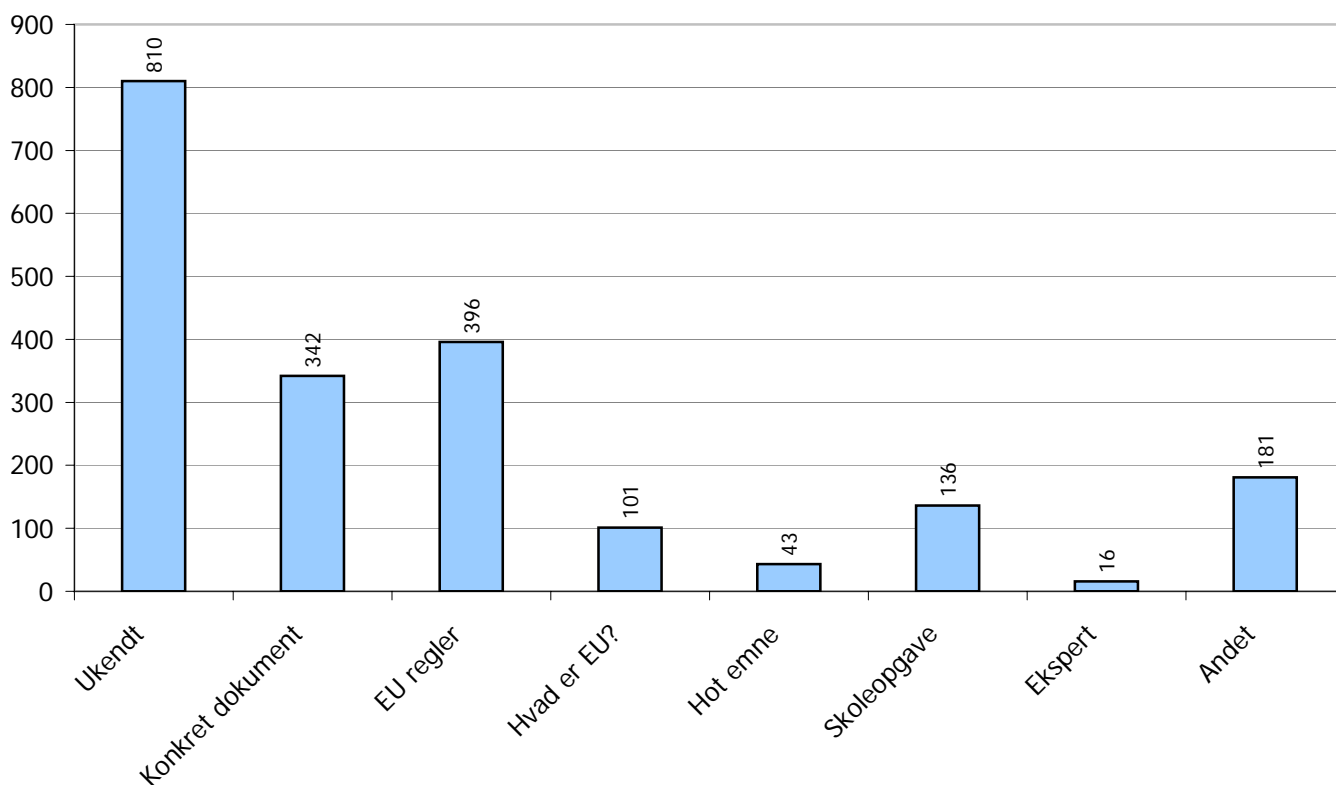


Rapport over registrerede forespørgsler til Folketingets EU-Oplysning

Periode: 1-10-2006 til 31-12-2006

| Informationsbehov | Antal | % |
|-----------------------|-------------|-------------|
| 00 - Ukendt | 810 | 40,0% |
| 01 - Konkret dokument | 342 | 16,9% |
| 02 - EU regler | 396 | 19,6% |
| 03 - Hvad er EU? | 101 | 5,0% |
| 04 - Hot emne | 43 | 2,1% |
| 05 - Skoleopgave | 136 | 6,7% |
| 06 - Ekspert | 16 | 0,8% |
| 07 - Andet | 181 | 8,9% |
| I alt | 2025 | 100% |

Antal registreringer fordelt efter informationsbehov

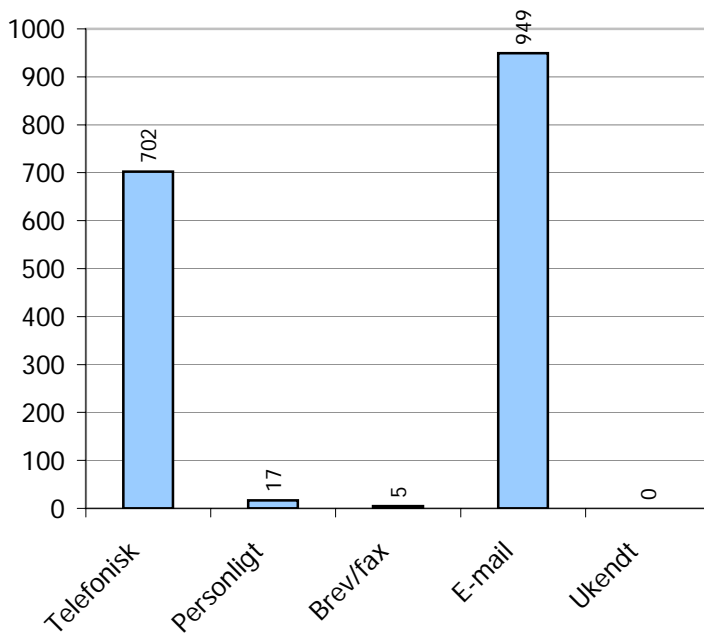


Rapport over registrerede forespørgsler til Folketingets EU-Oplysning

Periode: 1-10-2006 til 31-12-2006

| Modtagelse af forespørgsel | Antal | % |
|----------------------------|-------------|------------|
| 01 - Telefonisk | 702 | 42,0% |
| 02 - Personligt | 17 | 1,0% |
| 03 - Brev/fax | 5 | 0,3% |
| 04 - E-mail | 949 | 56,7% |
| 05 - Ukendt | 0 | 0,0% |
| I alt | 1673 | 83% |

Antal registreringer fordelt efter modtagelsesform



Rapport over registrerede forespørgsler til Folketingets EU-Oplysning

Periode: 1-10-2006 til 31-12-2006

Emneområder i detaljer

| 00 - Danmark og EU | | Antal | % |
|--|---|--------------|--------------|
| DAN | EU-beslutningsprocessen i DK | 22 | 1,1% |
| EUO | EU-Oplysningen | 17 | 0,8% |
| PRE | Danske formandskab for Rådet 2002 | 2 | 0,1% |
| REF | Danske valg og afstemninger vedr. EF/EU | 11 | 0,5% |
| VAL | Danske valg til Europa-Parlamentet | 3 | 0,1% |
| I alt | | 55 | 2,7% |
| 01 - EU's institutionelle opbygning | | Antal | % |
| EUL | EU's medlemsstater | 31 | 1,5% |
| FIN | EU's finansiering, budget og svig | 13 | 0,6% |
| INF | Information om institutionernes arbejde, aktindsigt | 3 | 0,1% |
| INS | EU's institutionelle system | 68 | 3,4% |
| INS BES | Beslutningsprocessen i EU | 13 | 0,6% |
| INS KOM | Kommissionen | 18 | 0,9% |
| INS EP | Europa-Parlamentet | 33 | 1,6% |
| INS RÅD | Rådet | 19 | 0,9% |
| INS DOM | EF-Domstolen | 31 | 1,5% |
| LEX | Traktatgrundlaget | 29 | 1,4% |
| STA | Statistik | 12 | 0,6% |
| TIL | Tilskuds- og støtteordninger | 26 | 1,3% |
| I alt | | 296 | 14,6% |
| 02 - EU's historiske udvikling | | Antal | % |
| ABC | Fra EF til EU - den historiske udvikling | 26 | 1,3% |
| RKX | Tidligere regeringskonferencer | 1 | 0,0% |
| RKD | Konventet, Regeringskonferencen 2004 | 11 | 0,5% |
| UDV | Udvidelsen | 74 | 3,7% |
| I alt | | 112 | 5,5% |
| 03 - Det Indre Marked | | Antal | % |
| DIM | Det indre marked | 81 | 4,0% |
| KON | Konkurrencepolitik | 25 | 1,2% |
| SEL | Selskabsret, intellektuel ejendomsret | 18 | 0,9% |
| TAX | Skattepolitik | 13 | 0,6% |
| TEK | Harmonisering af lovgivning og standardisering | 25 | 1,2% |
| I alt | | 162 | 8,0% |
| 04 - Økonomisk finansiel politik | | Antal | % |
| MON | Monetær politik | 15 | 0,7% |
| ØKO | Økonomisk og finansiel politik | 19 | 0,9% |
| I alt | | 34 | 1,7% |

Rapport over registrerede forespørgsler til Folketingets EU-Oplysning

Periode: 1-10-2006 til 31-12-2006

Emneområder i detaljer (fortsat)

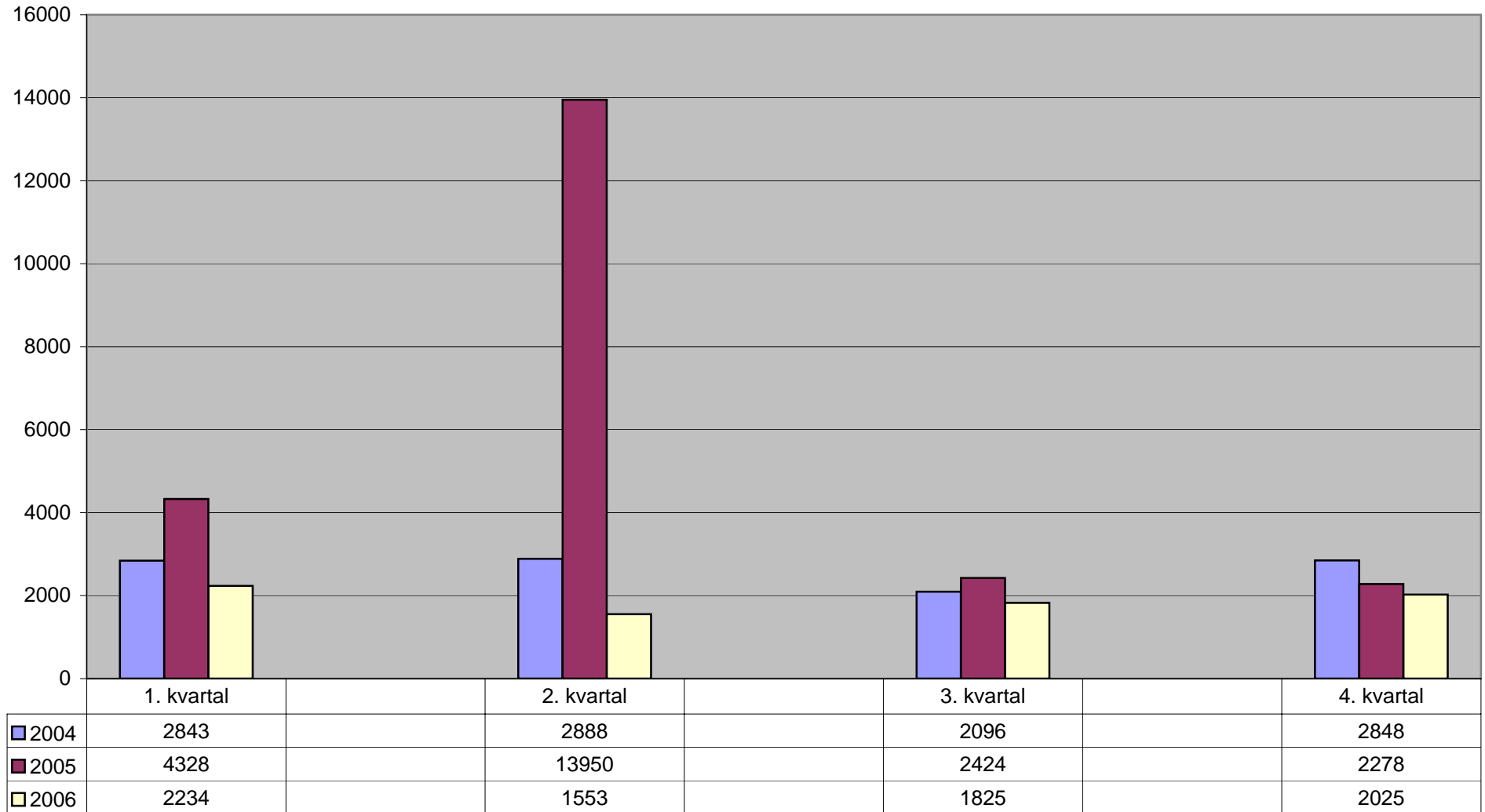
| 05 - Fællesskabspolitikkerne | | Antal | % |
|--|---|--------------|--------------|
| ENE | Energipolitik | 9 | 0,4% |
| FOR | Forbrugerpolitik | 23 | 1,1% |
| FSK | Fiskeri | 0 | 0,0% |
| FTU | Forskning og teknologisk udvikling | 7 | 0,3% |
| IND | Industri, erhverv | 10 | 0,5% |
| KUL | Kultur, AV-politik, sport | 17 | 0,8% |
| LAN | Landbrug | 53 | 2,6% |
| MIL | Miljø | 49 | 2,4% |
| REG | Regionalpolitik, samhørighedspolitik | 3 | 0,1% |
| SOC | Social- og arbejdsmarkedspolitik | 56 | 2,8% |
| SUN | Sundhedspolitik | 25 | 1,2% |
| TEL | Telekommunikation, nye teknologier | 9 | 0,4% |
| TEN | Transeuropæiske net | 2 | 0,1% |
| TRA | Transport | 15 | 0,7% |
| TUR | Turisme | 0 | 0,0% |
| UDD | Uddannelse, undervisning | 17 | 0,8% |
| I alt | | 295 | 14,6% |
| 06 - EU's eksterne forbindelser | | Antal | % |
| CON | Konventioner | 11 | 0,5% |
| DEV | Udviklingspolitik | 6 | 0,3% |
| FUS | Fælles udenrigs- og forsvarspolitik | 19 | 0,9% |
| HAN | Handelspolitik | 29 | 1,4% |
| INT | Samarbejde med tredjelande | 24 | 1,2% |
| I alt | | 89 | 4,4% |
| 07 - Retlige og indre anliggender | | Antal | % |
| RIA | Retlige og indre anliggender | 30 | 1,5% |
| RIA CIV | Civilret | 10 | 0,5% |
| RIA KRI | Kriminalsager | 1 | 0,0% |
| RIA POL | Politisamarbejde (EUROPOL) | 11 | 0,5% |
| RIA SCH | Schengen | 14 | 0,7% |
| RIA AI | Asyl- og indvandringspolitik | 0 | 0,0% |
| I alt | | 66 | 3,3% |
| 08 - Menneskerettigheder | | Antal | % |
| LIB | Menneskerettigheder, frihedsrettigheder | 12 | 0,6% |
| I alt | | 12 | 0,6% |
| 09 - Øvrige henvendelser | | Antal | % |
| ØVR | Øvrige henvendelser | 77 | 3,8% |
| I alt | | 77 | 3,8% |
| 10 - Bestillinger | | Antal | % |
| BST | | 827 | 40,8% |

Rapport over registrerede forespørgsler til Folketingets EU-Oplysning

Periode: 1-10-2006 til 31-12-2006

| Samlet antal henvendelser | Antal | % |
|----------------------------------|--------------|----------|
| | 2025 | 100,0% |

Kvartalsvis opgørelse over antal forespørgsler 2004-2006



WEB statistik

www.eu-oplysningen.dk

Nøgletal for 4. kvartal 2006

| | |
|-----------------------------------|-------------|
| Antal eksponeringer (hits) | 5.006.312 |
| Gns. antal eksponeringer per dag | 54.453 |
| Antal besøg ¹ | 680.837 |
| Gns. antal besøg per dag | 7.395 |
| Antal værter ² (sites) | 62.739 |
| Antal sider læst | 2.730.361 |
| Gns. antal sider læst per dag | 29.695 |
| Antal KBytes overført | 140.423.393 |

Nøgletal for perioden 18. maj 1999 - 31. december 2006^{*)}

| | |
|-------------------------------|---------------|
| Antal eksponeringer (hits) | 152.357.419 |
| Antal besøg ¹ | 8.898.723 |
| Antal sider læst ³ | 65.433.038 |
| Antal KBytes overført | 2.321.750.369 |

^{*)} EU-Oplysningens websted blev åbnet den 18. maj 1999

¹ Antal besøg: antal gange hjemmesiden er blevet besøgt.

² Antal værter: antal forskellige internetudbydere/værter, hvorfra hjemmesiden er blevet besøgt.

³ Siden juni 2000