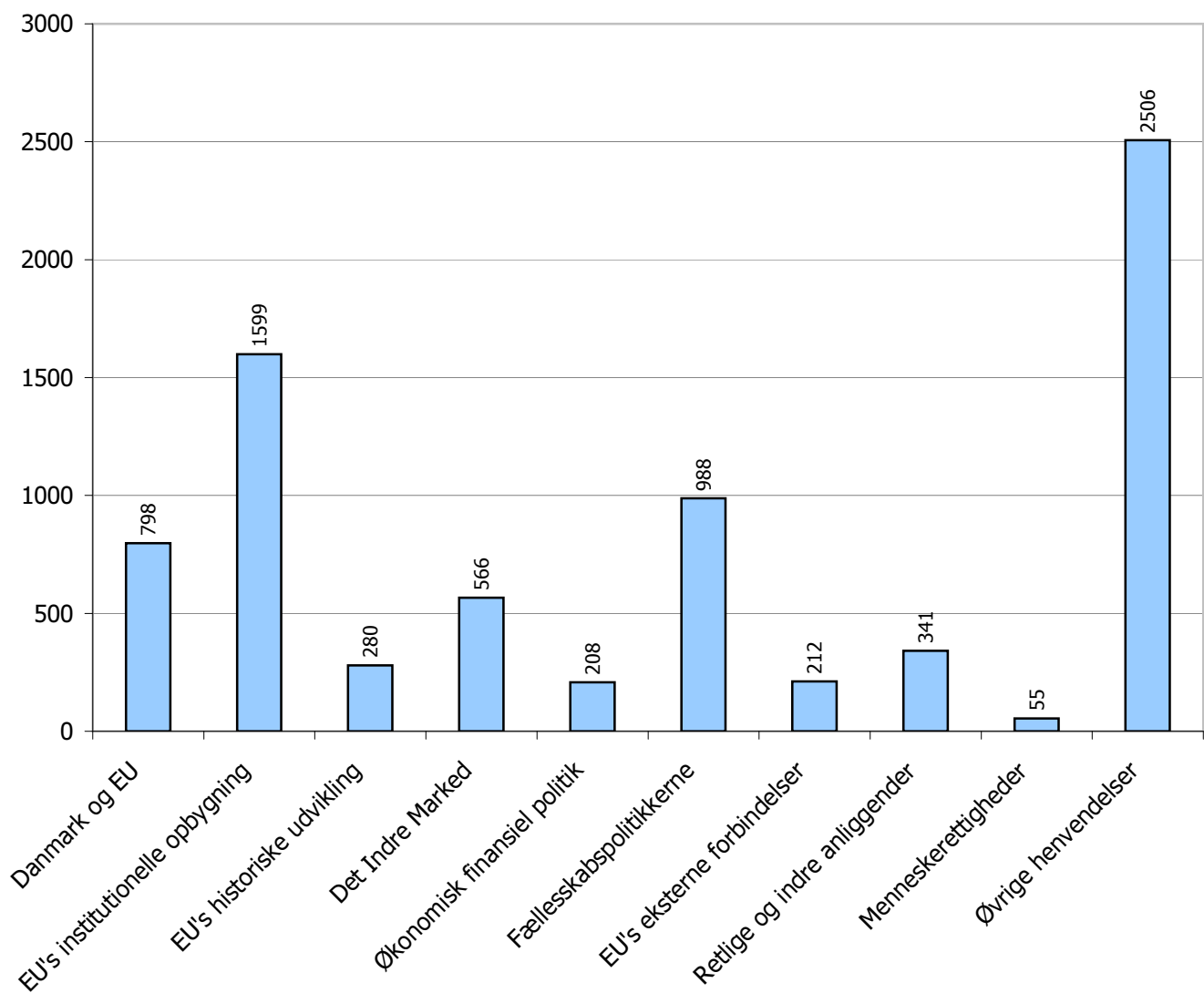


Rapport over registrerede forespørgsler til Folketingets EU-Oplysning

Periode: 1-1-2010 til 31-12-2010

Emneområder	Antal	%
00 - Danmark og EU	798	11%
01 - EU's institutionelle opbygning	1599	21%
02 - EU's historiske udvikling	280	4%
03 - Det Indre Marked	566	7%
04 - Økonomisk finansiel politik	208	3%
05 - Fællesskabspolitikkerne	988	13%
06 - EU's eksterne forbindelser	212	3%
07 - Retlige og indre anliggender	341	5%
08 - Menneskerettigheder	55	1%
09 - Øvrige henvendelser	2506	33%
I alt	7553	100%

Antal registreringer fordelt på emneområde

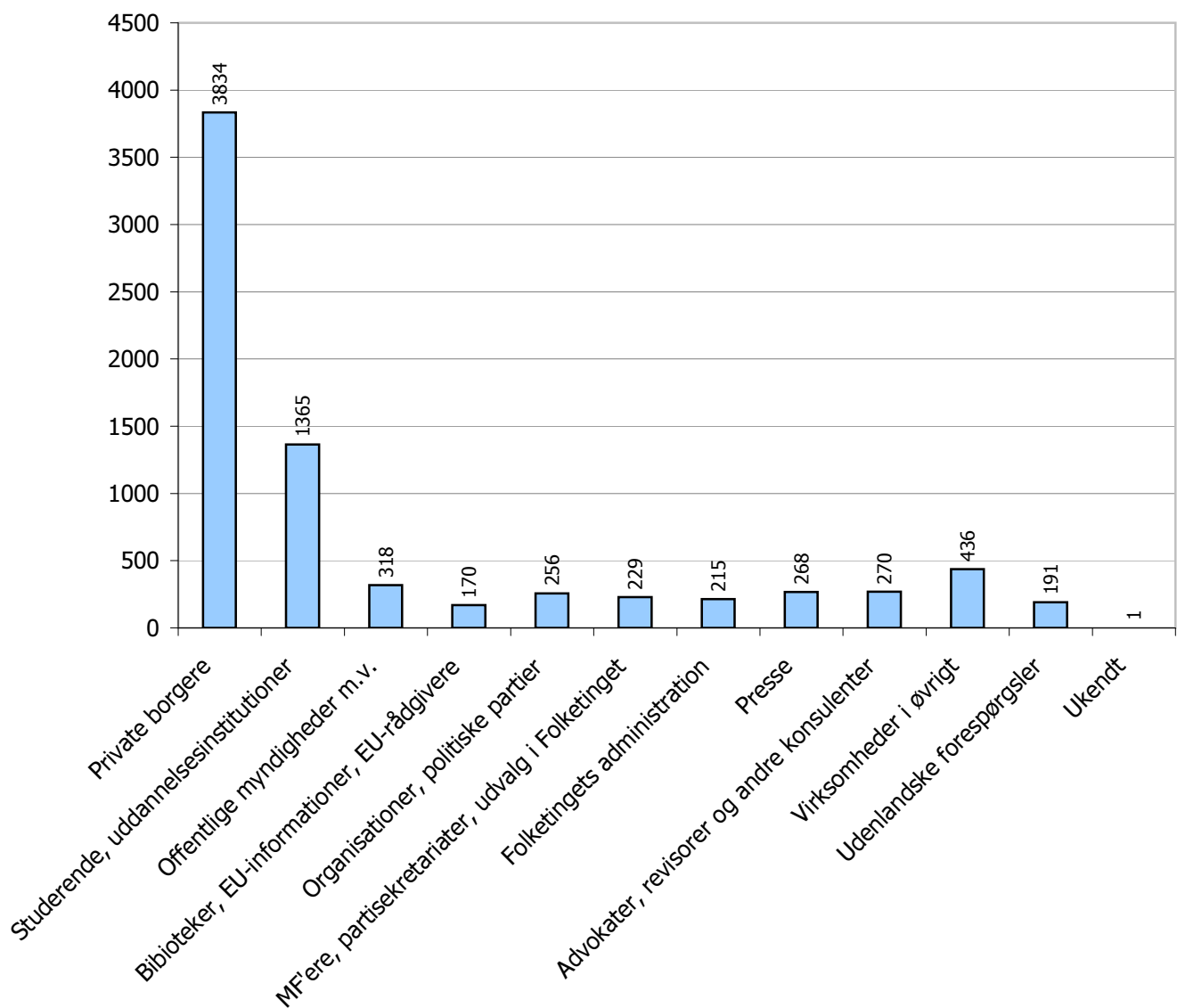


Rapport over registrerede forespørgsler til Folketingets EU-Oplysning

Periode: 1-1-2010 til 31-12-2010

Brancher	Antal	%
01 - Private borgere	3834	51%
02 - Studerende, uddannelsesinstitutioner	1365	18%
03 - Offentlige myndigheder m.v.	318	4%
04 - Biblioteker, EU-informationer, EU-rådgivere	170	2%
05 - Organisationer, politiske partier	256	3%
06 - MF'ere, partisekretariater, udvalg i Folketinget	229	3%
07 - Folketingets administration	215	3%
08 - Presse	268	4%
09 - Advokater, revisorer og andre konsulenter	270	4%
10 - Virksomheder i øvrigt	436	6%
11 - Udenlandske forespørgsler	191	3%
12 - Ukendt	1	0%
I alt	7553	100%

Antal registreringer fordelt på branche

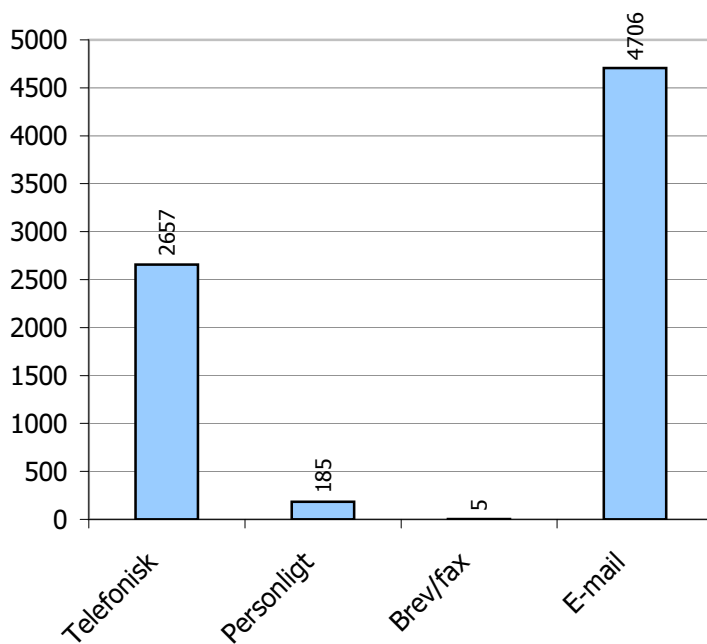


Rapport over registrerede forespørgsler til Folketingets EU-Oplysning

Periode: 1-1-2010 til 31-12-2010

Modtagelse af forespørgsel	Antal	%
01 - Telefonisk	2657	35%
02 - Personligt	185	2%
03 - Brev/fax	5	0%
04 - E-mail	4706	62%
I alt	7553	100%

Antal registreringer fordelt efter modtagelsesform



Rapport over registrerede forespørgsler til Folketingets EU-Oplysning

Periode: 1-1-2010 til 31-12-2010

Emneområder i detaljer

00 - Danmark og EU		Antal	%
DAN	EU-beslutningsprocessen i DK	535	7%
EUO	EU-Oplysningen	212	3%
PRE	Danske formandskab for Rådet 2002	22	0%
REF	Danske valg og afstemninger vedr. EF/EU	19	0%
VAL	Danske valg til Europa-Parlamentet	10	0%
I alt		798	11%
01 - EU's institutionelle opbygning		Antal	%
EUL	EU's medlemsstater	122	2%
FIN	EU's finansiering, budget og svig	76	1%
INF	Information om institutionernes arbejde, aktindsigt	52	1%
INS	EU's institutionelle system	135	2%
INS BES	Beslutningsprocessen i EU	183	2%
INS KOM	Kommissionen	118	2%
INS EP	Europa-Parlamentet	135	2%
INS RÅD	Rådet	105	1%
INS DOM	EF-Domstolen	203	3%
LEX	Traktatgrundlaget	231	3%
STA	Statistik	66	1%
TIL	Tilskuds- og støtteordninger	173	2%
I alt		1599	21%
02 - EU's historiske udvikling		Antal	%
ABC	Fra EF til EU - den historiske udvikling	50	1%
RKX	Tidligere regeringskonferencer	1	0%
RKD	Forfatningstraktaten / Reformtraktaten / Regeringskonference 2007	148	2%
UDV	Udvidelsen	81	1%
I alt		280	4%
03 - Det Indre Marked		Antal	%
DIM	Det indre marked	301	4%
KON	Konkurrencepolitik	92	1%
SEL	Selskabsret, intellektuel ejendomsret	46	1%
TAX	Skattepolitik	83	1%
TEK	Harmonisering af lovgivning og standardisering	44	1%
I alt		566	7%
04 - Økonomisk finansiel politik		Antal	%
MON	Monetær politik	69	1%
ØKO	Økonomisk og finansiel politik	139	2%
I alt		208	3%

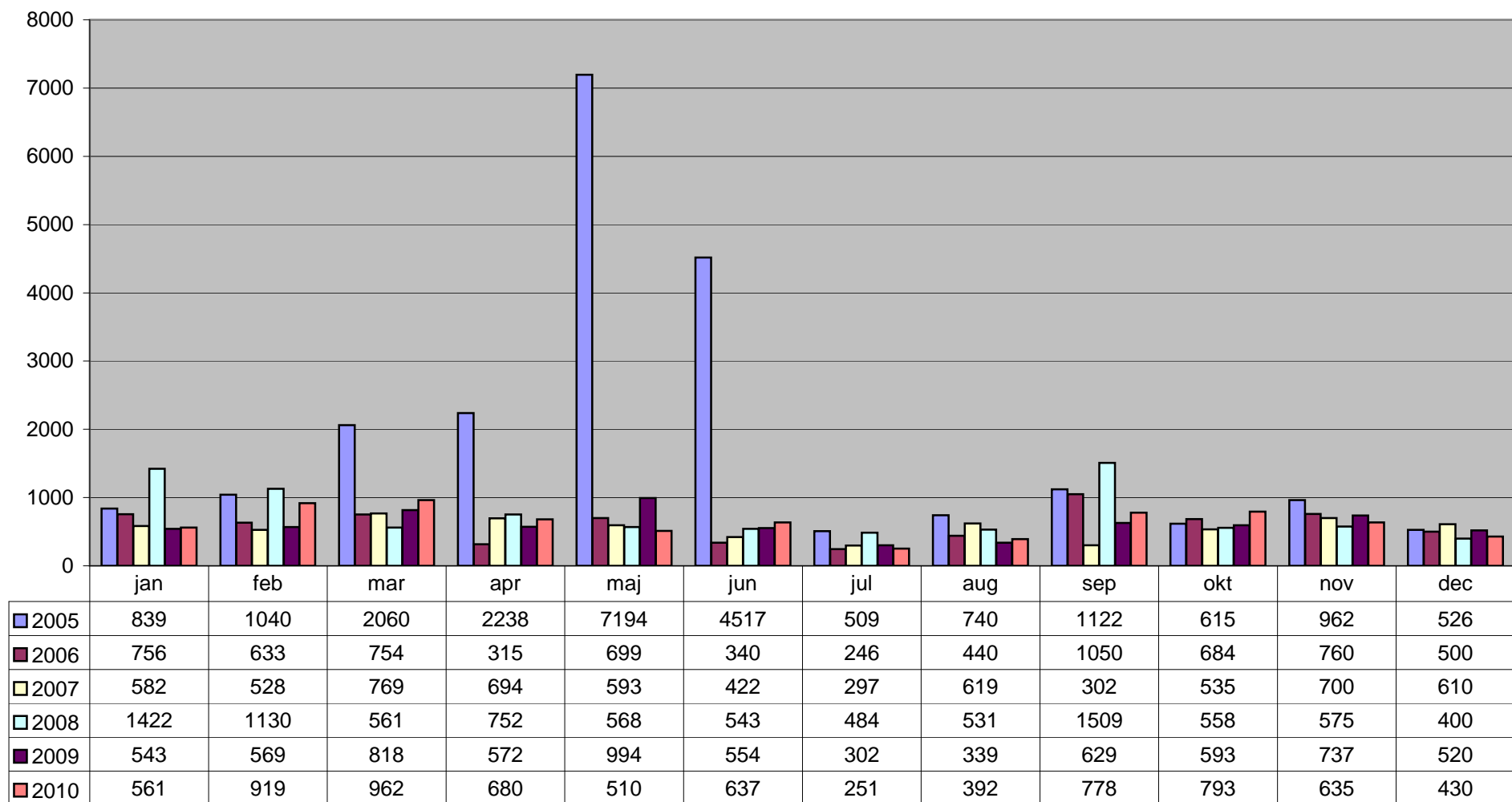
Rapport over registrerede forespørgsler til Folketingets EU-Oplysning

Periode: 1-1-2010 til 31-12-2010

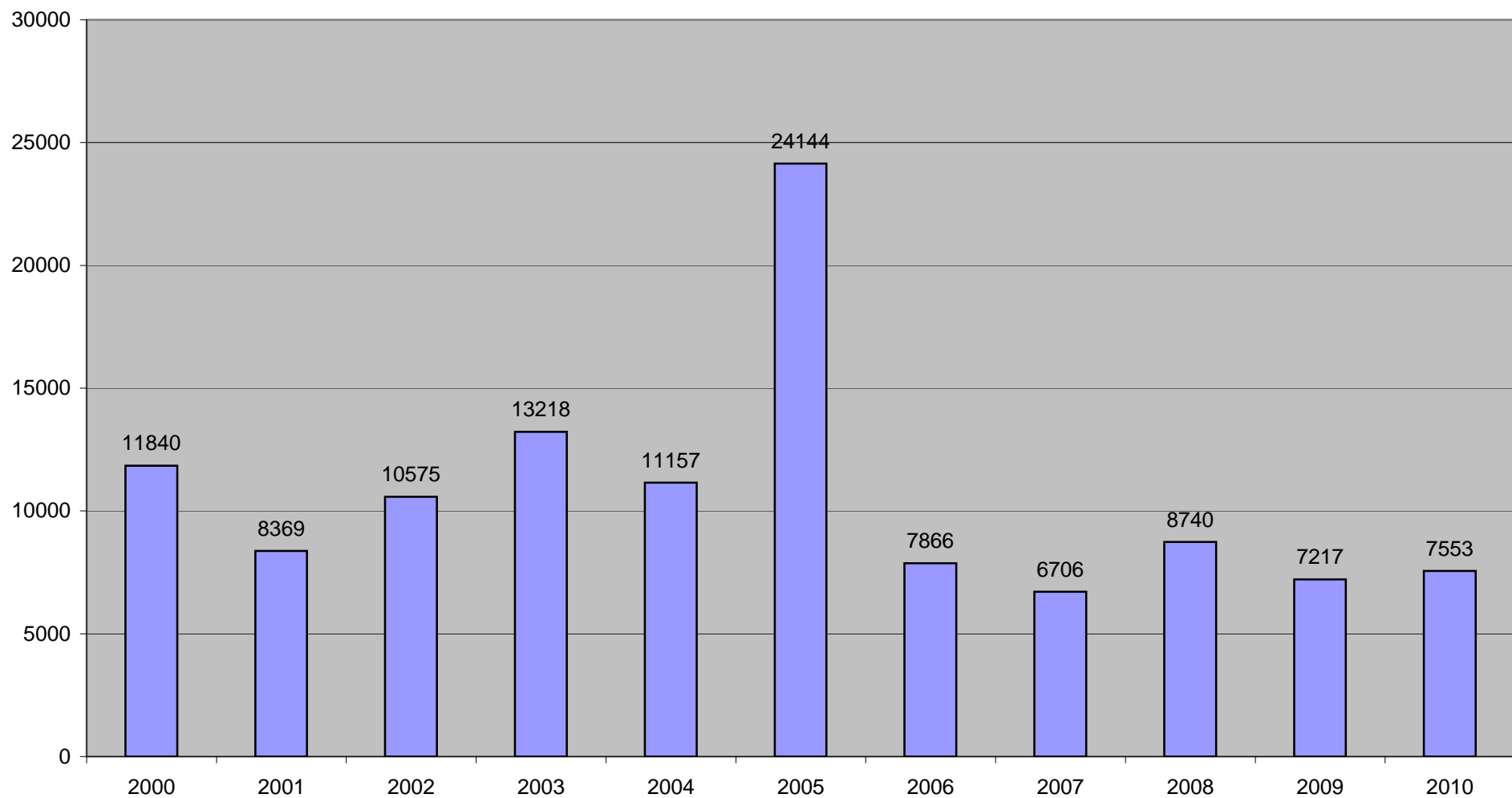
Emneområder i detaljer (fortsat)

05 - Fællesskabspolitikkerne		Antal	%
ENE	Energipolitik	43	1%
FOR	Forbrugerpolitik	62	1%
FSK	Fiskeri	27	0%
FTU	Forskning og teknologisk udvikling	9	0%
IND	Industri, erhverv	78	1%
KUL	Kultur, AV-politik, sport	25	0%
LAN	Landbrug	98	1%
MIL	Miljø	183	2%
REG	Regionalpolitik, samhørighedspolitik	34	0%
SOC	Social- og arbejdsmarkedspolitik	224	3%
SUN	Sundhedspolitik	87	1%
TEL	Telekommunikation, nye teknologier	22	0%
TEN	Transeuropæiske net	4	0%
TRA	Transport	58	1%
TUR	Turisme	5	0%
UDD	Uddannelse, undervisning	29	0%
I alt		988	13%
06 - EU's eksterne forbindelser		Antal	%
CON	Konventioner	20	0%
DEV	Udviklingspolitik	21	0%
FUS	Fælles udenrigs- og forsvarspolitik	64	1%
HAN	Handelspolitik	30	0%
INT	Samarbejde med tredjelande	77	1%
I alt		212	3%
07 - Retlige og indre anliggender		Antal	%
RIA	Retlige og indre anliggender	127	2%
RIA CIV	Civilret	46	1%
RIA KRI	Kriminalsager	15	0%
RIA POL	Politisamarbejde (EUROPOL)	11	0%
RIA SCH	Schengen	90	1%
RIA AI	Asyl- og indvandringspolitik	52	1%
I alt		341	5%
08 - Menneskerettigheder		Antal	%
LIB	Menneskerettigheder, frihedsrettigheder	55	1%
I alt		55	1%
09 - Øvrige henvendelser		Antal	%
ØVR	Øvrige henvendelser	0	0%
BST	Bestillinger	2506	
I alt		2506	33%
Samlet antal henvendelser		7553	100%

**Antal forespørgsler inkl. bestillinger til Folketingets EU-Oplysning
2005 - 2010**



**Antal forespørgsler inkl. bestillinger til Folketingets EU-Oplysning
2000 - 2010**



WEB statistik

www.eu-oplysningen.dk

Nøgletal 2010

Antal eksponeringer (hits)	32.852.977
Gns. antal eksponeringer per dag	1.081.249
Antal besøg ¹	1.467.326
Gns. antal besøg per dag	48.285
Antal værter ² (sites)	482.054
Antal sider læst	16.737.368
Gns. antal sider læst per dag	550.700
Antal KBytes overført	1.449.811.649

Nøgletal for perioden 18. maj 1999 - 31. december 2010^{*)}

Antal eksponeringer (hits)	272.817.347
Antal besøg ¹	17.056.171
Antal sider læst ³	129.795.303
Antal KBytes overført	6.517.919.445

^{*)} EU-Oplysningens websted blev åbnet den 18. maj 1999

¹ Antal besøg: antal gange hjemmesiden er blevet besøgt.

² Antal værter: antal forskellige internetudbydere/værter, hvorfra hjemmesiden er blevet besøgt.

³ Siden juni 2000