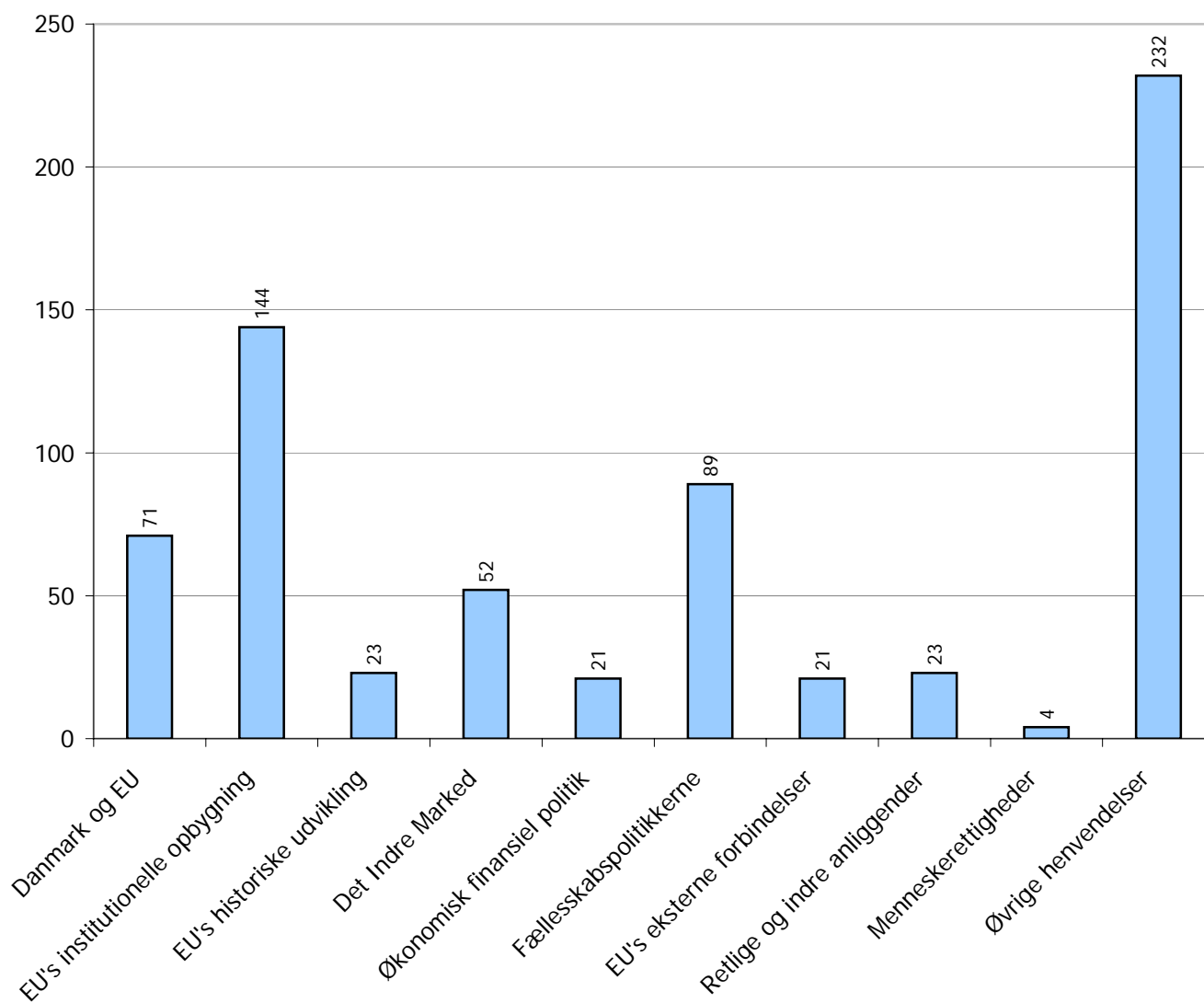


Rapport over registrerede forespørgsler til Folketingets EU-Oplysning

Periode: 1-4-2010 til 30-4-2010

Emneområder	Antal	%
00 - Danmark og EU	71	10%
01 - EU's institutionelle opbygning	144	21%
02 - EU's historiske udvikling	23	3%
03 - Det Indre Marked	52	8%
04 - Økonomisk finansiel politik	21	3%
05 - Fællesskabspolitikkerne	89	13%
06 - EU's eksterne forbindelser	21	3%
07 - Retlige og indre anliggender	23	3%
08 - Menneskerettigheder	4	1%
09 - Øvrige henvendelser	232	34%
I alt	680	100%

Antal registreringer fordelt på emneområde

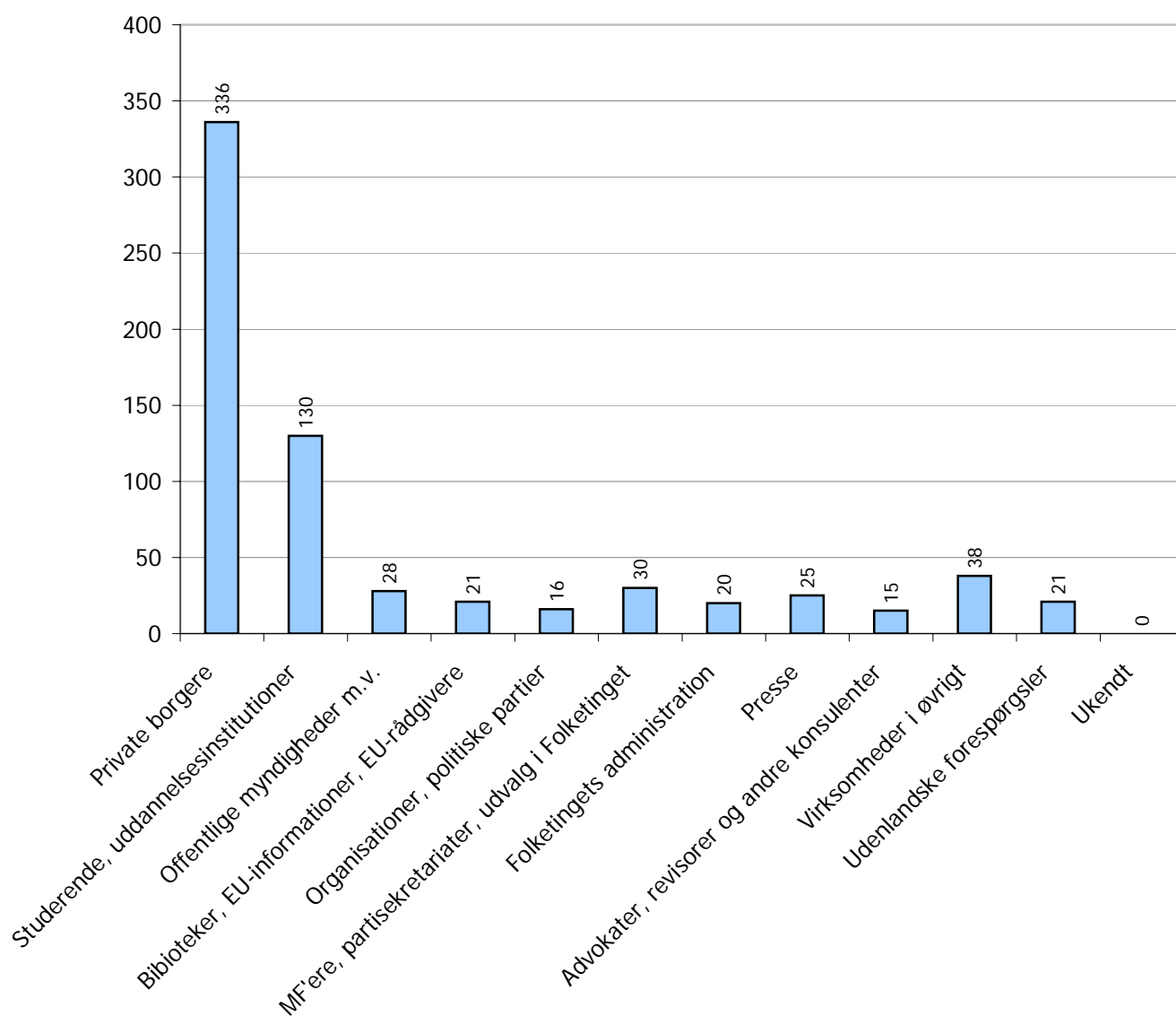


Rapport over registrerede forespørgsler til Folketingets EU-Oplysning

Periode: 1-4-2010 til 30-4-2010

Brancher	Antal	%
01 - Private borgere	336	49%
02 - Studerende, uddannelsesinstitutioner	130	19%
03 - Offentlige myndigheder m.v.	28	4%
04 - Biblioteker, EU-informationer, EU-rådgivere	21	3%
05 - Organisationer, politiske partier	16	2%
06 - MF'ere, partisekretariater, udvalg i Folketinget	30	4%
07 - Folketingets administration	20	3%
08 - Presse	25	4%
09 - Advokater, revisorer og andre konsulenter	15	2%
10 - Virksomheder i øvrigt	38	6%
11 - Udenlandske forespørgsler	21	3%
12 - Ukendt	0	0%
I alt	680	100%

Antal registreringer fordelt på branche

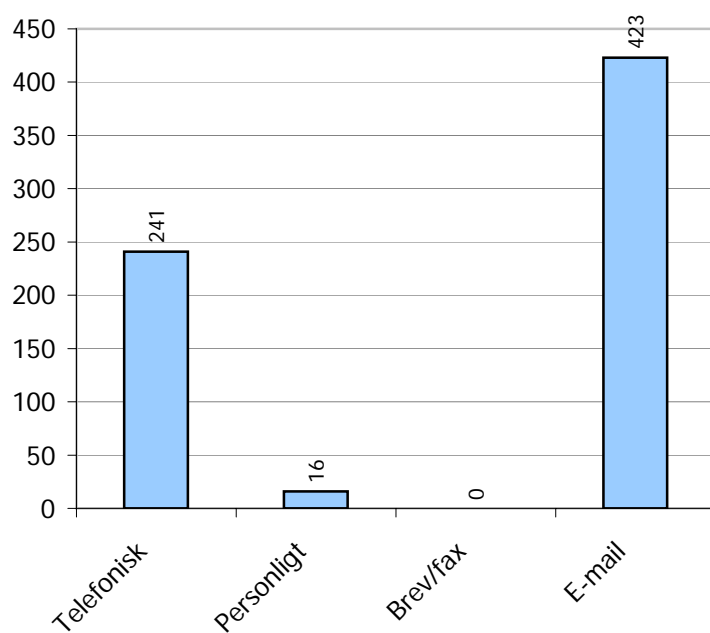


Rapport over registrerede forespørgsler til Folketingets EU-Oplysning

Periode: 1-4-2010 til 30-4-2010

Modtagelse af forespørgsel	Antal	%
01 - Telefonisk	241	35%
02 - Personligt	16	2%
03 - Brev/fax	0	0%
04 - E-mail	423	62%
I alt	680	100%

Antal registreringer fordelt efter modtagelsesform



Rapport over registrerede forespørgsler til Folketingets EU-Oplysning

Periode: 1-4-2010 til 30-4-2010

Emneområder i detaljer

00 - Danmark og EU		Antal	%
DAN	EU-beslutningsprocessen i DK	49	7%
EUO	EU-Oplysningen	20	3%
PRE	Danske formandskab for Rådet 2002	0	0%
REF	Danske valg og afstemninger vedr. EF/EU	1	0%
VAL	Danske valg til Europa-Parlamentet	1	0%
I alt		71	10%
01 - EU's institutionelle opbygning		Antal	%
EUL	EU's medlemsstater	4	1%
FIN	EU's finansiering, budget og svig	5	1%
INF	Information om institutionernes arbejde, aktindsigt	5	1%
INS	EU's institutionelle system	11	2%
INS BES	Beslutningsprocessen i EU	25	4%
INS KOM	Kommissionen	8	1%
INS EP	Europa-Parlamentet	8	1%
INS RÅD	Rådet	6	1%
INS DOM	EF-Domstolen	23	3%
LEX	Traktatgrundlaget	24	4%
STA	Statistik	11	2%
TIL	Tilskuds- og støtteordninger	14	2%
I alt		144	21%
02 - EU's historiske udvikling		Antal	%
ABC	Fra EF til EU - den historiske udvikling	3	0%
RKX	Tidligere regeringskonferencer	0	0%
RKD	Forfatningstraktaten / Reformtraktaten / Regeringskonference 2007	13	2%
UDV	Udvidelsen	7	1%
I alt		23	3%
03 - Det Indre Marked		Antal	%
DIM	Det indre marked	25	4%
KON	Konkurrencepolitik	10	1%
SEL	Selskabsret, intellektuel ejendomsret	4	1%
TAX	Skattepolitik	11	2%
TEK	Harmonisering af lovgivning og standardisering	2	0%
I alt		52	8%
04 - Økonomisk finansiel politik		Antal	%
MON	Monetær politik	7	1%
ØKO	Økonomisk og finansiel politik	14	2%
I alt		21	3%

Rapport over registrerede forespørgsler til Folketingets EU-Oplysning

Periode: 1-4-2010 til 30-4-2010

Emneområder i detaljer (fortsat)

05 - Fællesskabspolitikkerne		Antal	%
ENE	Energi politik	3	0%
FOR	Forbrugerpolitik	3	0%
FSK	Fiskeri	3	0%
FTU	Forskning og teknologisk udvikling	0	0%
IND	Industri, erhverv	5	1%
KUL	Kultur, AV-politik, sport	3	0%
LAN	Landbrug	15	2%
MIL	Miljø	16	2%
REG	Regionalpolitik, samhørighedspolitik	10	1%
SOC	Social- og arbejdsmarkedspolitik	17	3%
SUN	Sundhedspolitik	5	1%
TEL	Telekommunikation, nye teknologier	0	0%
TEN	Transeuropæiske net	0	0%
TRA	Transport	8	1%
TUR	Turisme	1	0%
UDD	Uddannelse, undervisning	0	0%
I alt		89	13%
06 - EU's eksterne forbindelser		Antal	%
CON	Konventioner	2	0%
DEV	Udviklingspolitik	2	0%
FUS	Fælles udenrigs- og forsvarspolitik	6	1%
HAN	Handelspolitik	6	1%
INT	Samarbejde med tredjelande	5	1%
I alt		21	3%
07 - Retlige og indre anliggender		Antal	%
RIA	Retlige og indre anliggender	9	1%
RIA CIV	Civilret	3	0%
RIA KRI	Kriminalsager	0	0%
RIA POL	Politisamarbejde (EUROPOL)	1	0%
RIA SCH	Schengen	8	1%
RIA AI	Asyl- og indvandringspolitik	2	0%
I alt		23	3%
08 - Menneskerettigheder		Antal	%
LIB	Menneskerettigheder, frihedsrettigheder	4	1%
I alt		4	1%
09 - Øvrige henvendelser		Antal	%
ØVR	Øvrige henvendelser	0	0%
BST	Bestillinger	232	
I alt		232	34%
Samlet antal henvendelser		680	100%

WEB statistik

www.eu-oplysningen.dk

Nøgletal for april 2010

Antal eksponeringer (hits)	3.005.418
Gns. antal eksponeringer per dag	100.180
Antal besøg ¹	138.932
Gns. antal besøg per dag	4.631
Antal værter ² (sites)	41.706
Antal sider læst	1.501.225
Gns. antal sider læst per dag	50.040
Antal KBytes overført	123.840.354

Nøgletal for perioden 18. maj 1999 - 30. april 2010^{*)}

Antal eksponeringer (hits)	251.617.234
Antal besøg ¹	16.137.856
Antal sider læst ³	118.814.101
Antal KBytes overført	5.579.544.107

^{*)} EU-Oplysningens websted blev åbnet den 18. maj 1999

¹ Antal besøg: antal gange hjemmesiden er blevet besøgt.

² Antal værter: antal forskellige internetudbydere/værter, hvorfra hjemmesiden er blevet besøgt.

³ Siden juni 2000