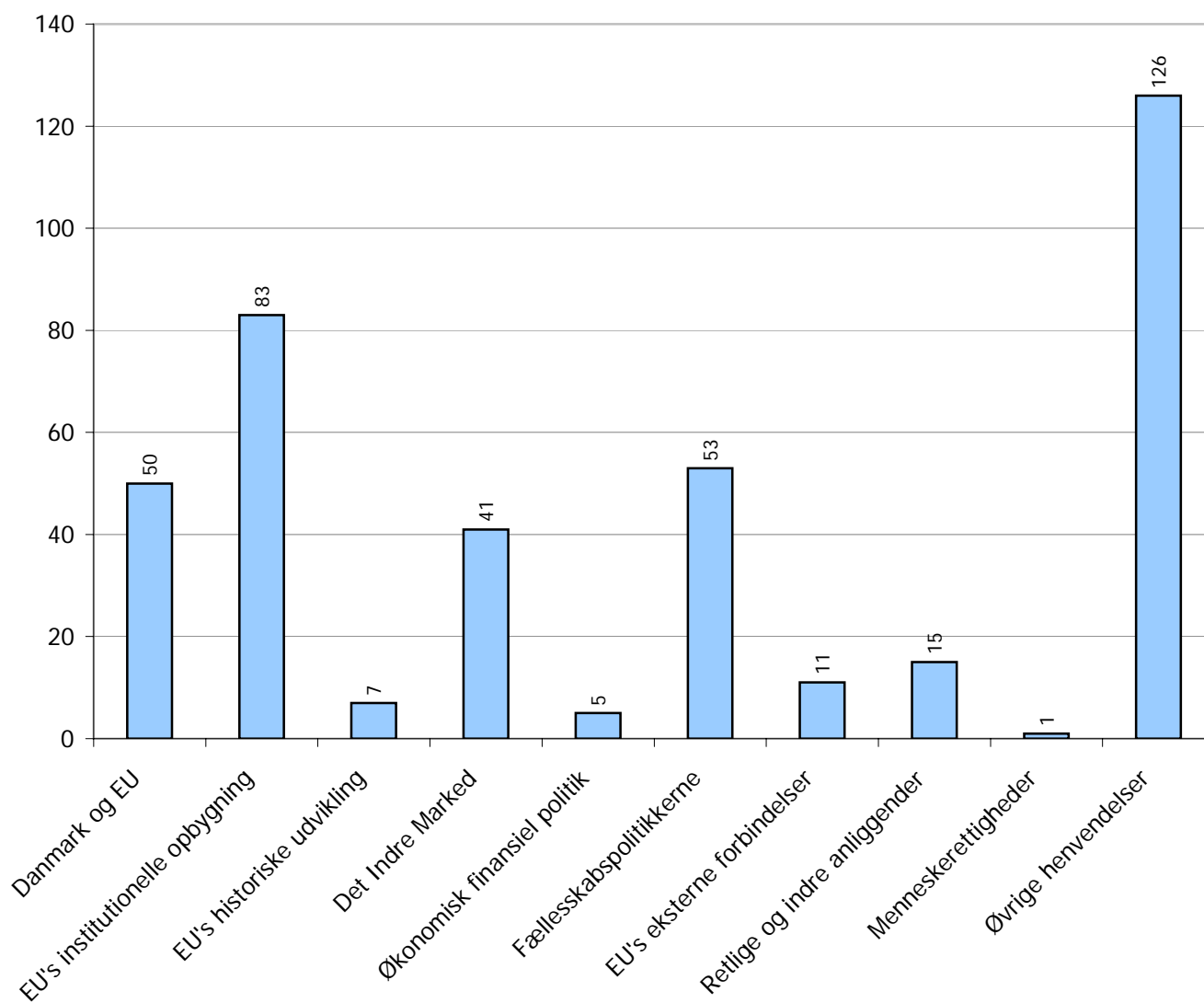


Rapport over registrerede forespørgsler til Folketingets EU-Oplysning

Periode: 1-8-2010 til 31-8-2010

Emneområder	Antal	%
00 - Danmark og EU	50	13%
01 - EU's institutionelle opbygning	83	21%
02 - EU's historiske udvikling	7	2%
03 - Det Indre Marked	41	10%
04 - Økonomisk finansiel politik	5	1%
05 - Fællesskabspolitikkerne	53	14%
06 - EU's eksterne forbindelser	11	3%
07 - Retlige og indre anliggender	15	4%
08 - Menneskerettigheder	1	0%
09 - Øvrige henvendelser	126	32%
I alt	392	100%

Antal registreringer fordelt på emneområde

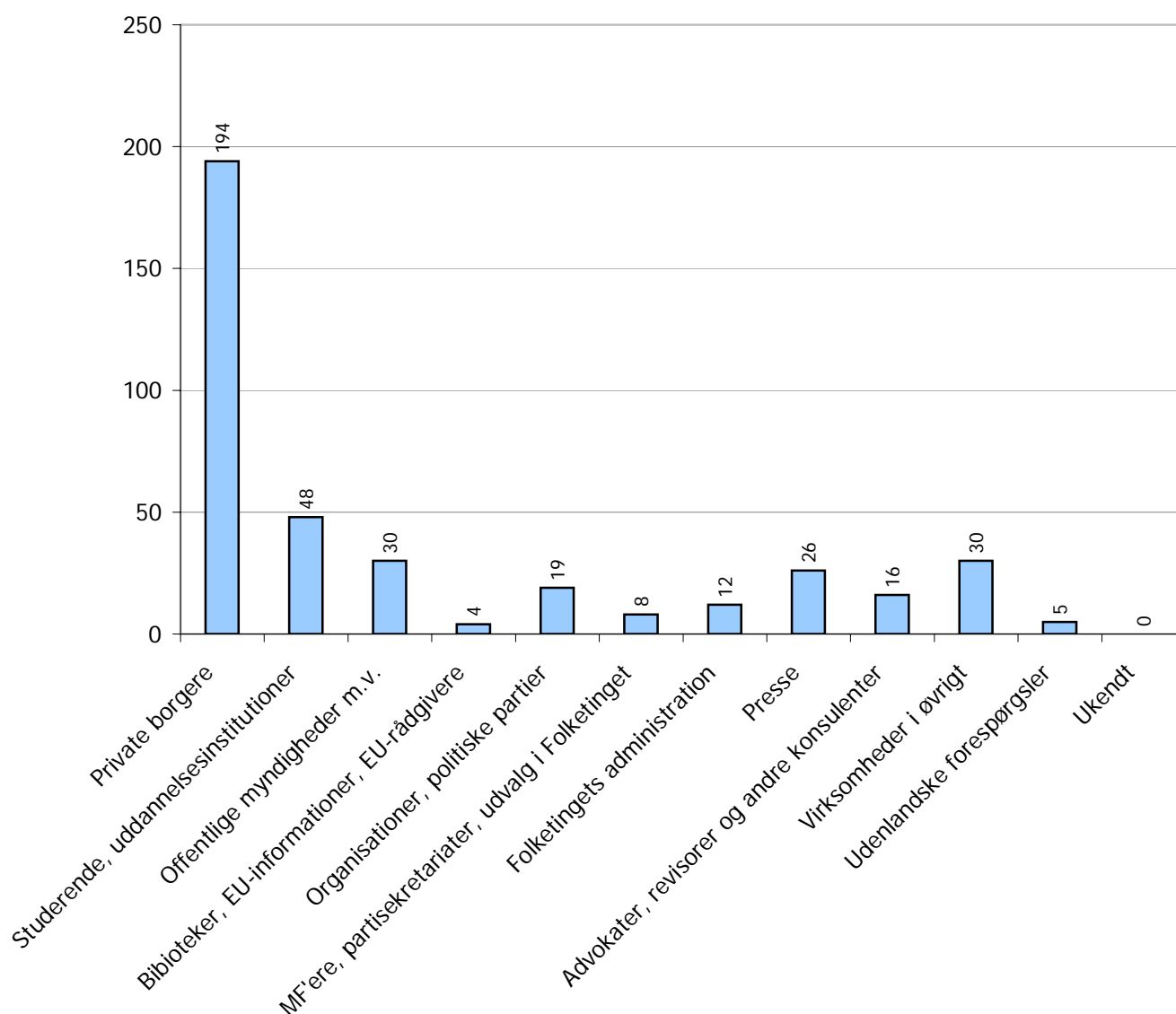


Rapport over registrerede forespørgsler til Folketingets EU-Oplysning

Periode: 1-8-2010 til 31-8-2010

Brancher	Antal	%
01 - Private borgere	194	49%
02 - Studerende, uddannelsesinstitutioner	48	12%
03 - Offentlige myndigheder m.v.	30	8%
04 - Biblioteker, EU-informationer, EU-rådgivere	4	1%
05 - Organisationer, politiske partier	19	5%
06 - MF'ere, partisekretariater, udvalg i Folketinget	8	2%
07 - Folketingets administration	12	3%
08 - Presse	26	7%
09 - Advokater, revisorer og andre konsulenter	16	4%
10 - Virksomheder i øvrigt	30	8%
11 - Udenlandske forespørgsler	5	1%
12 - Ukendt	0	0%
I alt	392	100%

Antal registreringer fordelt på branche

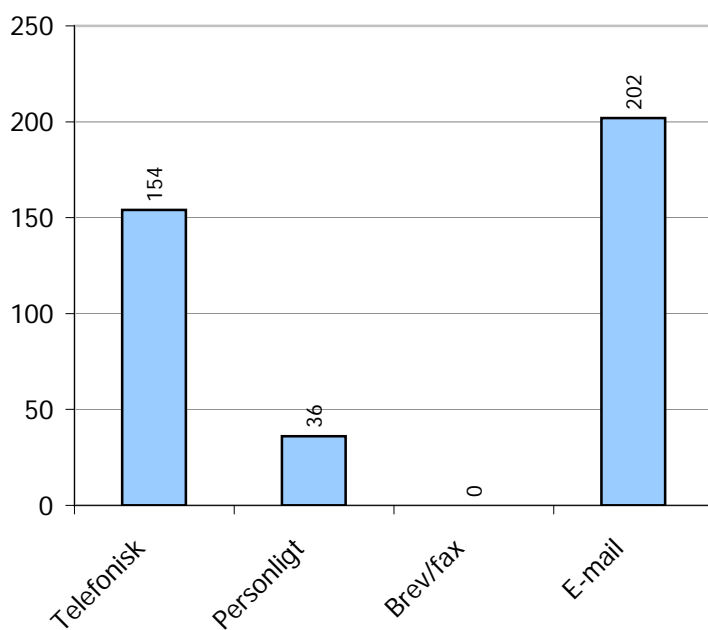


Rapport over registrerede forespørgsler til Folketingets EU-Oplysning

Periode: 1-8-2010 til 31-8-2010

Modtagelse af forespørgsel	Antal	%
01 - Telefonisk	154	39%
02 - Personligt	36	9%
03 - Brev/fax	0	0%
04 - E-mail	202	52%
I alt	392	100%

Antal registreringer fordelt efter modtagelsesform



Rapport over registrerede forespørgsler til Folketingets EU-Oplysning

Periode: 1-8-2010 til 31-8-2010

Emneområder i detaljer

00 - Danmark og EU		Antal	%
DAN	EU-beslutningsprocessen i DK	41	10%
EUO	EU-Oplysningen	7	2%
PRE	Danske formandskab for Rådet 2002	1	0%
REF	Danske valg og afstemninger vedr. EF/EU	1	0%
VAL	Danske valg til Europa-Parlamentet	0	0%
I alt		50	13%
01 - EU's institutionelle opbygning		Antal	%
EUL	EU's medlemsstater	7	2%
FIN	EU's finansiering, budget og svig	3	1%
INF	Information om institutionernes arbejde, aktindsigt	4	1%
INS	EU's institutionelle system	6	2%
INS BES	Beslutningsprocessen i EU	12	3%
INS KOM	Kommissionen	2	1%
INS EP	Europa-Parlamentet	9	2%
INS RÅD	Rådet	11	3%
INS DOM	EF-Domstolen	9	2%
LEX	Traktatgrundlaget	8	2%
STA	Statistik	3	1%
TIL	Tilskuds- og støtteordninger	9	2%
I alt		83	21%
02 - EU's historiske udvikling		Antal	%
ABC	Fra EF til EU - den historiske udvikling	1	0%
RKX	Tidligere regeringskonferencer	0	0%
RKD	Forfatningstraktaten / Reformtraktaten / Regeringskonference 2007	4	1%
UDV	Udvidelsen	2	1%
I alt		7	2%
03 - Det Indre Marked		Antal	%
DIM	Det indre marked	22	6%
KON	Konkurrencepolitik	6	2%
SEL	Selskabsret, intellektuel ejendomsret	1	0%
TAX	Skattepolitik	11	3%
TEK	Harmonisering af lovgivning og standardisering	1	0%
I alt		41	10%
04 - Økonomisk finansiel politik		Antal	%
MON	Monetær politik	2	1%
ØKO	Økonomisk og finansiel politik	3	1%
I alt		5	1%

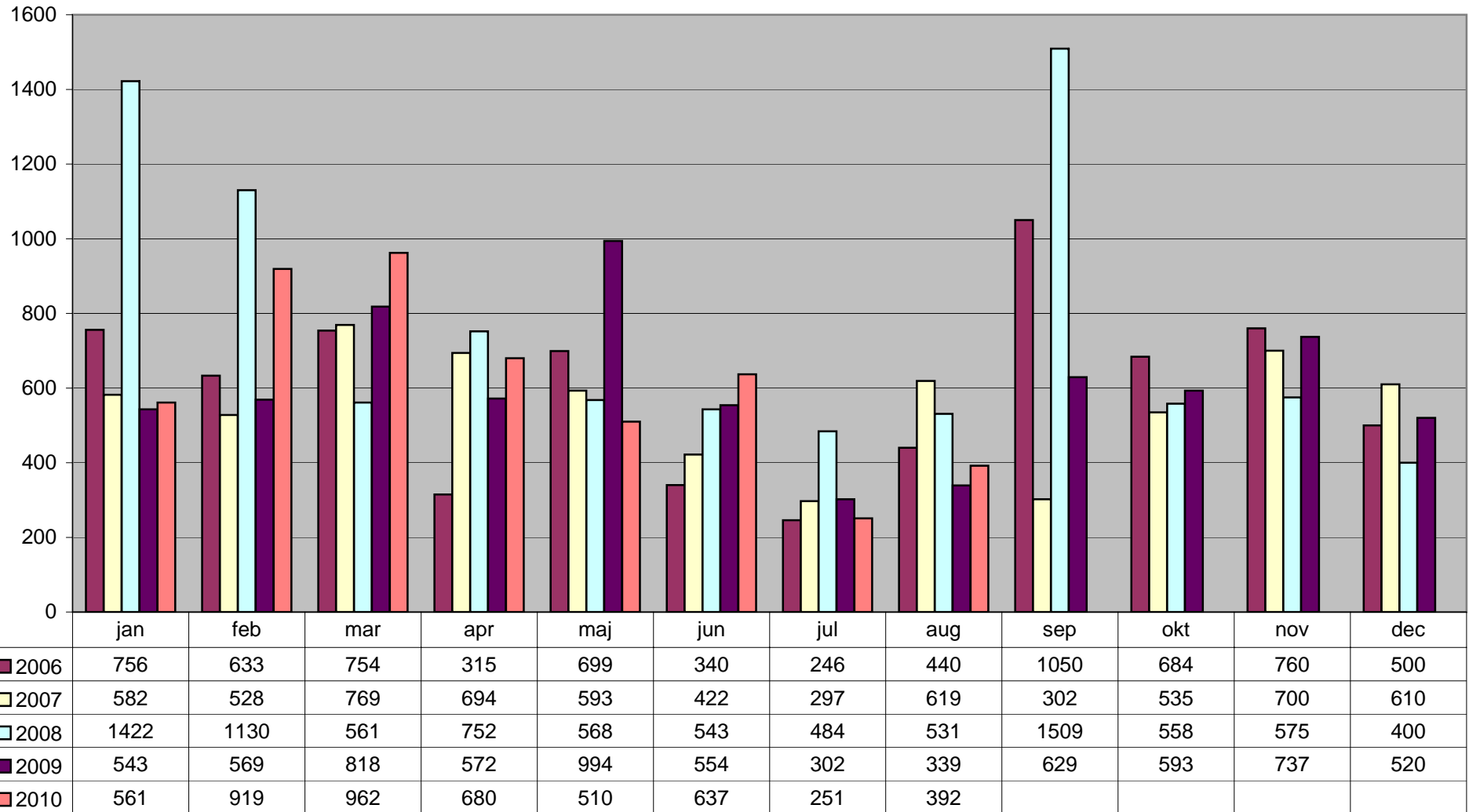
Rapport over registrerede forespørgsler til Folketingets EU-Oplysning

Periode: 1-8-2010 til 31-8-2010

Emneområder i detaljer (fortsat)

05 - Fællesskabspolitikkerne		Antal	%
ENE	Energipolitik	1	0%
FOR	Forbrugerpolitik	1	0%
FSK	Fiskeri	1	0%
FTU	Forskning og teknologisk udvikling	1	0%
IND	Industri, erhverv	5	1%
KUL	Kultur, AV-politik, sport	0	0%
LAN	Landbrug	3	1%
MIL	Miljø	5	1%
REG	Regionalpolitik, samhørighedspolitik	2	1%
SOC	Social- og arbejdsmarkedspolitik	14	4%
SUN	Sundhedspolitik	5	1%
TEL	Telekommunikation, nye teknologier	0	0%
TEN	Transeuropæiske net	0	0%
TRA	Transport	8	2%
TUR	Turisme	1	0%
UDD	Uddannelse, undervisning	6	2%
I alt		53	14%
06 - EU's eksterne forbindelser		Antal	%
CON	Konventioner	1	0%
DEV	Udviklingspolitik	2	1%
FUS	Fælles udenrigs- og forsvarspolitik	2	1%
HAN	Handelspolitik	1	0%
INT	Samarbejde med tredjelande	5	1%
I alt		11	3%
07 - Retlige og indre anliggender		Antal	%
RIA	Retlige og indre anliggender	5	1%
RIA CIV	Civilret	0	0%
RIA KRI	Kriminalsager	1	0%
RIA POL	Politisamarbejde (EUROPOL)	1	0%
RIA SCH	Schengen	4	1%
RIA AI	Asyl- og indvandringspolitik	4	1%
I alt		15	4%
08 - Menneskerettigheder		Antal	%
LIB	Menneskerettigheder, frihedsrettigheder	1	0%
I alt		1	0%
09 - Øvrige henvendelser		Antal	%
ØVR	Øvrige henvendelser	0	0%
BST	Bestillinger	126	
I alt		126	32%
Samlet antal henvendelser		392	100%

Antal henvendelser inkl. bestillinger 2006 - 2010



WEB statistik

www.eu-oplysningen.dk

Nøgletal for august 2010

Antal eksponeringer (hits)	2.243.091
Gns. antal eksponeringer per dag	72.357
Antal besøg ¹	97.932
Gns. antal besøg per dag	3.159
Antal værter ² (sites)	31.885
Antal sider læst	1.186.952
Gns. antal sider læst per dag	38.288
Antal KBytes overført	110.520.577

Nøgletal for perioden 18. maj 1999 - 31. august 2010^{*)}

Antal eksponeringer (hits)	261.476.324
Antal besøg ¹	16.596.699
Antal sider læst ³	123.964.080
Antal KBytes overført	5.998.493.109

^{*)} EU-Oplysningens websted blev åbnet den 18. maj 1999

¹ Antal besøg: antal gange hjemmesiden er blevet besøgt.

² Antal værter: antal forskellige internetudbydere/værter, hvorfra hjemmesiden er blevet besøgt.

³ Siden juni 2000