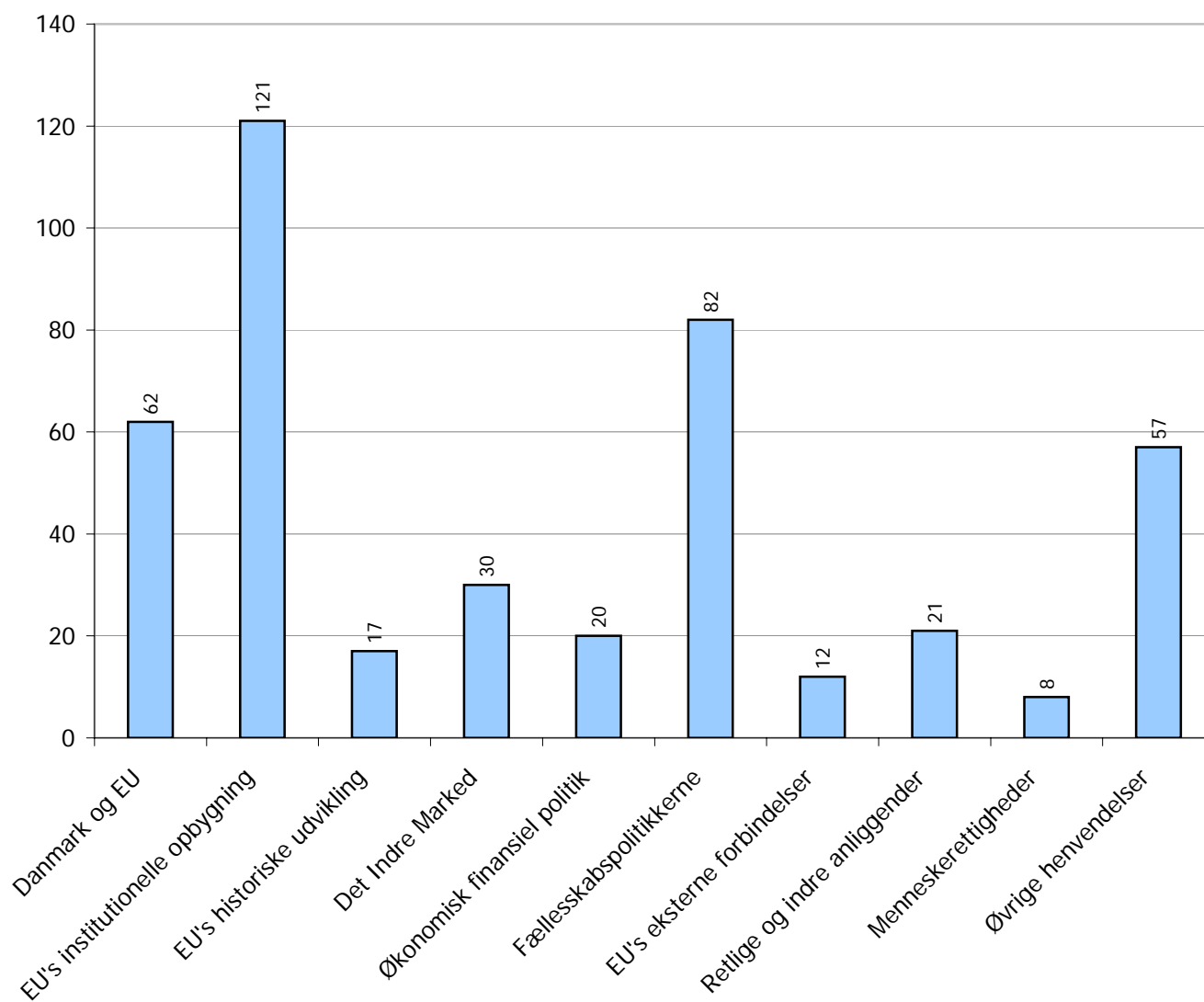


## Rapport over registrerede forespørgsler til Folketingets EU-Oplysning

Periode: 1-12-2010 til 31-12-2010

| Emneområder                         | Antal      | %           |
|-------------------------------------|------------|-------------|
| 00 - Danmark og EU                  | 62         | 14%         |
| 01 - EU's institutionelle opbygning | 121        | 28%         |
| 02 - EU's historiske udvikling      | 17         | 4%          |
| 03 - Det Indre Marked               | 30         | 7%          |
| 04 - Økonomisk finansiel politik    | 20         | 5%          |
| 05 - Fællesskabspolitikkerne        | 82         | 19%         |
| 06 - EU's eksterne forbindelser     | 12         | 3%          |
| 07 - Retlige og indre anliggender   | 21         | 5%          |
| 08 - Menneskerettigheder            | 8          | 2%          |
| 09 - Øvrige henvendelser            | 57         | 13%         |
| <b>I alt</b>                        | <b>430</b> | <b>100%</b> |

Antal registreringer fordelt på emneområde

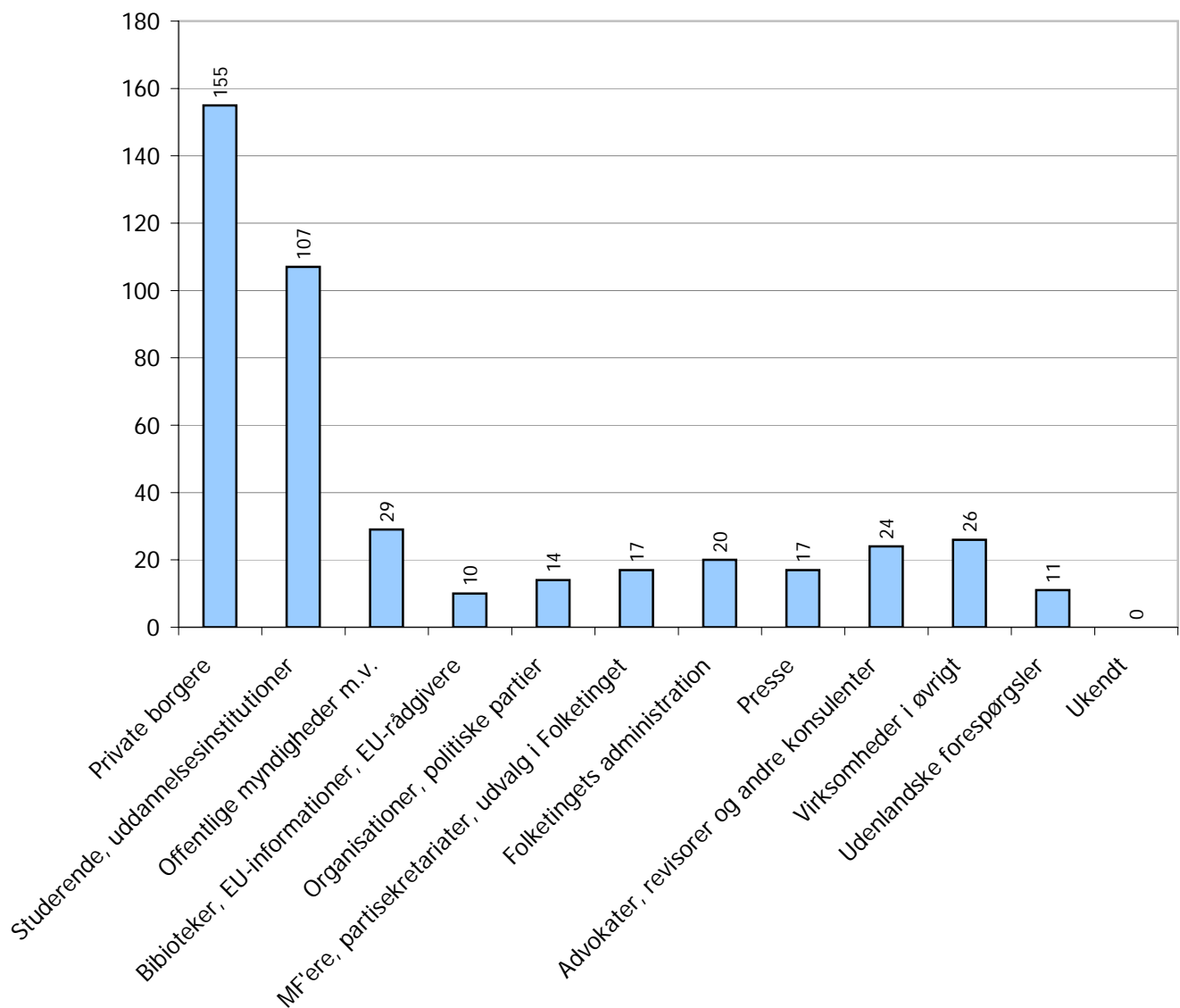


# Rapport over registrerede forespørgsler til Folketingets EU-Oplysning

Periode: 1-12-2010 til 31-12-2010

| Brancher  | Antal      | %           |
|---|------------|-------------|
| 01 - Private borgere                                  | 155        | 36%         |
| 02 - Studerende, uddannelsesinstitutioner             | 107        | 25%         |
| 03 - Offentlige myndigheder m.v.                      | 29         | 7%          |
| 04 - Biblioteker, EU-informationer, EU-rådgivere      | 10         | 2%          |
| 05 - Organisationer, politiske partier                | 14         | 3%          |
| 06 - MF'ere, partisekretariater, udvalg i Folketinget | 17         | 4%          |
| 07 - Folketingets administration                      | 20         | 5%          |
| 08 - Presse   | 17         | 4%          |
| 09 - Advokater, revisorer og andre konsulenter        | 24         | 6%          |
| 10 - Virksomheder i øvrigt                            | 26         | 6%          |
| 11 - Udenlandske forespørgsler                        | 11         | 3%          |
| 12 - Ukendt   | 0          | 0%          |
| <b>I alt</b>  | <b>430</b> | <b>100%</b> |

Antal registreringer fordelt på branche

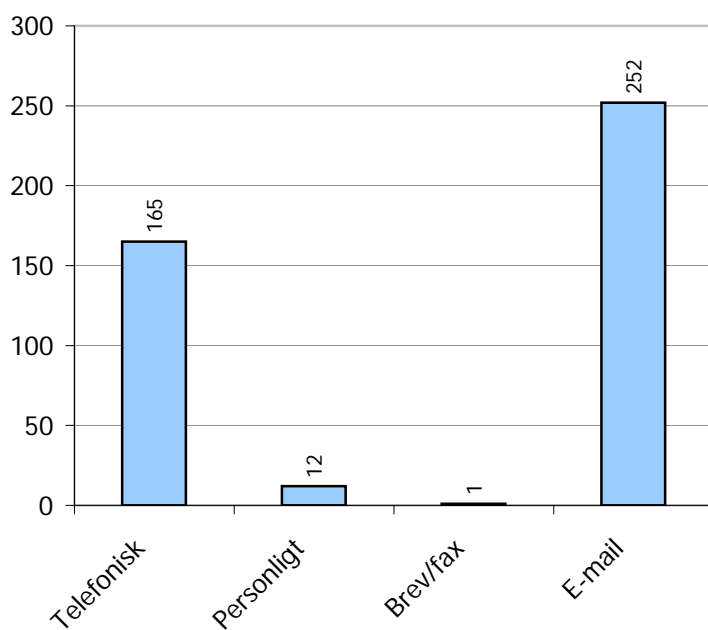


**Rapport over registrerede forespørgsler til Folketingets EU-Oplysning**

Periode: 1-12-2010 til 31-12-2010

| <b>Modtagelse af forespørgsel</b> | <b>Antal</b> | <b>%</b>    |
|-----------------------------------|--------------|-------------|
| 01 - Telefonisk                   | 165          | 38%         |
| 02 - Personligt                   | 12           | 3%          |
| 03 - Brev/fax                     | 1            | 0%          |
| 04 - E-mail                       | 252          | 59%         |
| <b>I alt</b>                      | <b>430</b>   | <b>100%</b> |

Antal registreringer fordelt efter modtagelsesform



## Rapport over registrerede forespørgsler til Folketingets EU-Oplysning

Periode: 1-12-2010 til 31-12-2010

### Emneområder i detaljer

| <b>00 - Danmark og EU</b>                  |   | <b>Antal</b> | <b>%</b>   |
|--|---|--------------|------------|
| DAN  | EU-beslutningsprocessen i DK                                      | 44           | 10%        |
| EUO  | EU-Oplysningen  | 13           | 3%         |
| PRE  | Danske formandskab for Rådet 2002                                 | 2            | 0%         |
| REF  | Danske valg og afstemninger vedr. EF/EU                           | 2            | 0%         |
| VAL  | Danske valg til Europa-Parlamentet                                | 1            | 0%         |
| <b>I alt</b>                               |   | <b>62</b>    | <b>14%</b> |
| <b>01 - EU's institutionelle opbygning</b> |   | <b>Antal</b> | <b>%</b>   |
| EUL  | EU's medlemsstater  | 10           | 2%         |
| FIN  | EU's finansiering, budget og svig                                 | 9            | 2%         |
| INF  | Information om institutionernes arbejde, aktindsigt               | 11           | 3%         |
| INS  | EU's institutionelle system                                       | 9            | 2%         |
| INS BES                                    | Beslutningsprocessen i EU   | 12           | 3%         |
| INS KOM                                    | Kommissionen  | 8            | 2%         |
| INS EP                                     | Europa-Parlamentet  | 6            | 1%         |
| INS RÅD                                    | Rådet   | 13           | 3%         |
| INS DOM                                    | EF-Domstolen  | 7            | 2%         |
| LEX  | Traktatgrundlaget   | 20           | 5%         |
| STA  | Statistik   | 7            | 2%         |
| TIL  | Tilskuds- og støtteordninger                                      | 9            | 2%         |
| <b>I alt</b>                               |   | <b>121</b>   | <b>28%</b> |
| <b>02 - EU's historiske udvikling</b>      |   | <b>Antal</b> | <b>%</b>   |
| ABC  | Fra EF til EU - den historiske udvikling                          | 4            | 1%         |
| RKX  | Tidligere regeringskonferencer                                    | 0            | 0%         |
| RKD  | Forfatningstraktaten / Reformtraktaten / Regeringskonference 2007 | 3            | 1%         |
| UDV  | Udvidelsen  | 10           | 2%         |
| <b>I alt</b>                               |   | <b>17</b>    | <b>4%</b>  |
| <b>03 - Det Indre Marked</b>               |   | <b>Antal</b> | <b>%</b>   |
| DIM  | Det indre marked  | 14           | 3%         |
| KON  | Konkurrencepolitik  | 10           | 2%         |
| SEL  | Selskabsret, intellektuel ejendomsret                             | 0            | 0%         |
| TAX  | Skattepolitik   | 4            | 1%         |
| TEK  | Harmonisering af lovgivning og standardisering                    | 2            | 0%         |
| <b>I alt</b>                               |   | <b>30</b>    | <b>7%</b>  |
| <b>04 - Økonomisk finansiel politik</b>    |   | <b>Antal</b> | <b>%</b>   |
| MON  | Monetær politik   | 4            | 1%         |
| ØKO  | Økonomisk og finansiel politik                                    | 16           | 4%         |
| <b>I alt</b>                               |   | <b>20</b>    | <b>5%</b>  |

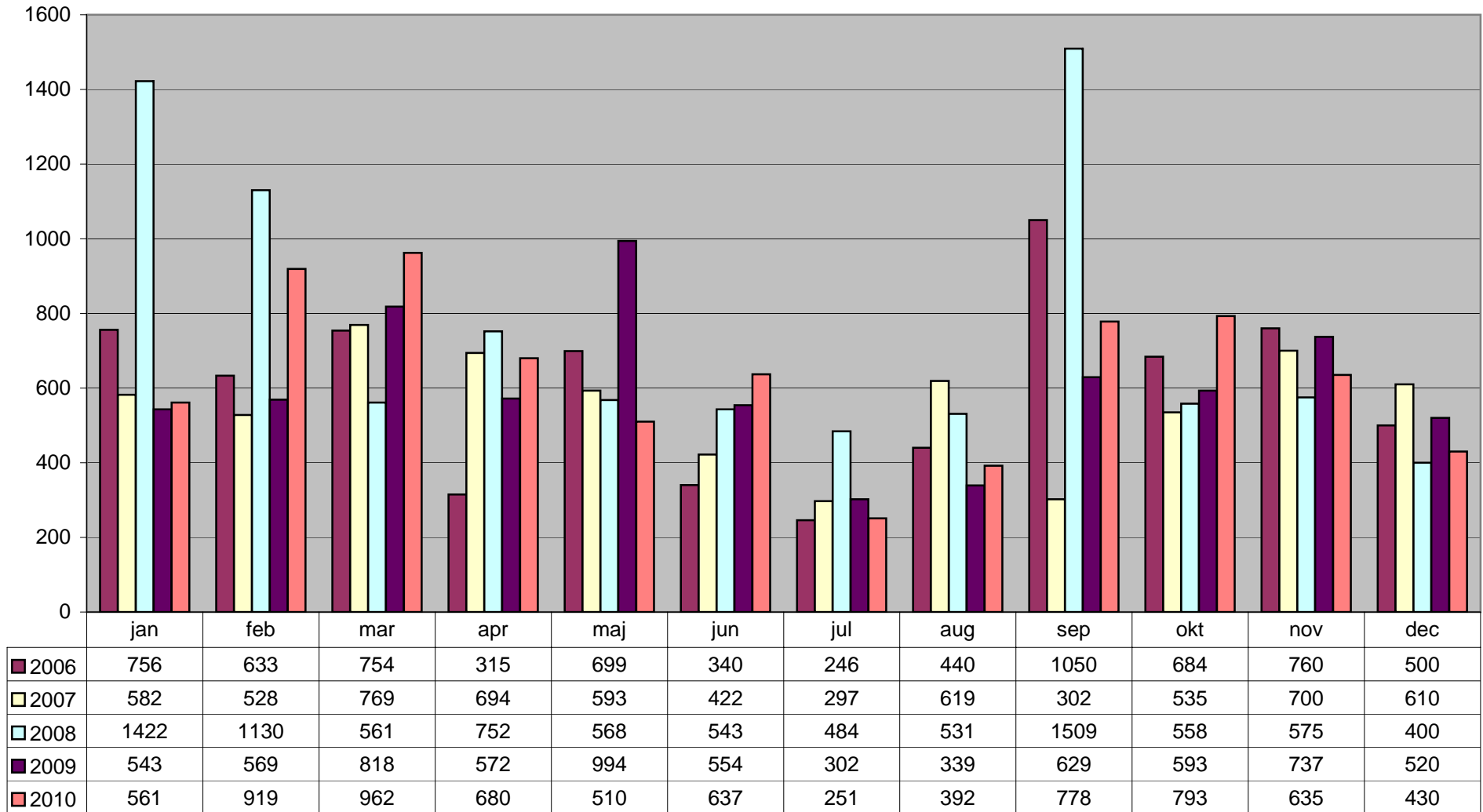
## Rapport over registrerede forespørgsler til Folketingets EU-Oplysning

Periode: 1-12-2010 til 31-12-2010

### Emneområder i detaljer (fortsat)

| <b>05 - Fællesskabspolitikkerne</b>      |   | <b>Antal</b> | <b>%</b>    |
|--|---|--------------|-------------|
| ENE                                      | Energipolitik                           | 5            | 1%          |
| FOR                                      | Forbrugerpolitik                        | 6            | 1%          |
| FSK                                      | Fiskeri                                 | 2            | 0%          |
| FTU                                      | Forskning og teknologisk udvikling      | 2            | 0%          |
| IND                                      | Industri, erhverv                       | 4            | 1%          |
| KUL                                      | Kultur, AV-politik, sport               | 0            | 0%          |
| LAN                                      | Landbrug                                | 7            | 2%          |
| MIL                                      | Miljø                                   | 10           | 2%          |
| REG                                      | Regionalpolitik, samhørighedspolitik    | 2            | 0%          |
| SOC                                      | Social- og arbejdsmarkedspolitik        | 20           | 5%          |
| SUN                                      | Sundhedspolitik                         | 9            | 2%          |
| TEL                                      | Telekommunikation, nye teknologier      | 4            | 1%          |
| TEN                                      | Transeuropæiske net                     | 0            | 0%          |
| TRA                                      | Transport                               | 8            | 2%          |
| TUR                                      | Turisme                                 | 1            | 0%          |
| UDD                                      | Uddannelse, undervisning                | 2            | 0%          |
| <b>I alt</b>                             |   | <b>82</b>    | <b>19%</b>  |
| <b>06 - EU's eksterne forbindelser</b>   |   | <b>Antal</b> | <b>%</b>    |
| CON                                      | Konventioner                            | 2            | 0%          |
| DEV                                      | Udviklingspolitik                       | 1            | 0%          |
| FUS                                      | Fælles udenrigs- og forsvarspolitik     | 1            | 0%          |
| HAN                                      | Handelspolitik                          | 1            | 0%          |
| INT                                      | Samarbejde med tredjelande              | 7            | 2%          |
| <b>I alt</b>                             |   | <b>12</b>    | <b>3%</b>   |
| <b>07 - Retlige og indre anliggender</b> |   | <b>Antal</b> | <b>%</b>    |
| RIA                                      | Retlige og indre anliggender            | 6            | 1%          |
| RIA CIV                                  | Civilret                                | 3            | 1%          |
| RIA KRI                                  | Kriminalsager                           | 3            | 1%          |
| RIA POL                                  | Politisamarbejde (EUROPOL)              | 0            | 0%          |
| RIA SCH                                  | Schengen                                | 2            | 0%          |
| RIA AI                                   | Asyl- og indvandringspolitik            | 7            | 2%          |
| <b>I alt</b>                             |   | <b>21</b>    | <b>5%</b>   |
| <b>08 - Menneskerettigheder</b>          |   | <b>Antal</b> | <b>%</b>    |
| LIB                                      | Menneskerettigheder, frihedsrettigheder | 8            | 2%          |
| <b>I alt</b>                             |   | <b>8</b>     | <b>2%</b>   |
| <b>09 - Øvrige henvendelser</b>          |   | <b>Antal</b> | <b>%</b>    |
| ØVR                                      | Øvrige henvendelser                     | 0            | 0%          |
| BST                                      | Bestillinger                            | 57           |             |
| <b>I alt</b>                             |   | <b>57</b>    | <b>13%</b>  |
| <b>Samlet antal henvendelser</b>         |   | <b>430</b>   | <b>100%</b> |

### Antal henvendelser inkl. bestillinger 2006 - 2010



# WEB statistik

www.eu-oplysningen.dk

## Nøgletal for december 2010

|                                   |             |
|-----------------------------------|-------------|
| Antal eksponeringer (hits)        | 2.666.853   |
| Gns. antal eksponeringer per dag  | 86.027      |
| Antal besøg <sup>1</sup>          | 116.164     |
| Gns. antal besøg per dag          | 3.747       |
| Antal værter <sup>2</sup> (sites) | 40.186      |
| Antal sider læst                  | 1.448.782   |
| Gns. antal sider læst per dag     | 46.734      |
| Antal KBytes overført             | 100.382.011 |

## Nøgletal for perioden 18. maj 1999 - 31. december 2010<sup>\*)</sup>

|                               |               |
|-------------------------------|---------------|
| Antal eksponeringer (hits)    | 272.817.347   |
| Antal besøg <sup>1</sup>      | 17.056.171    |
| Antal sider læst <sup>3</sup> | 129.795.303   |
| Antal KBytes overført         | 6.517.919.445 |

<sup>\*)</sup> EU-Oplysningens websted blev åbnet den 18. maj 1999

---

<sup>1</sup> Antal besøg: antal gange hjemmesiden er blevet besøgt.

<sup>2</sup> Antal værter: antal forskellige internetudbydere/værter, hvorfra hjemmesiden er blevet besøgt.

<sup>3</sup> Siden juni 2000