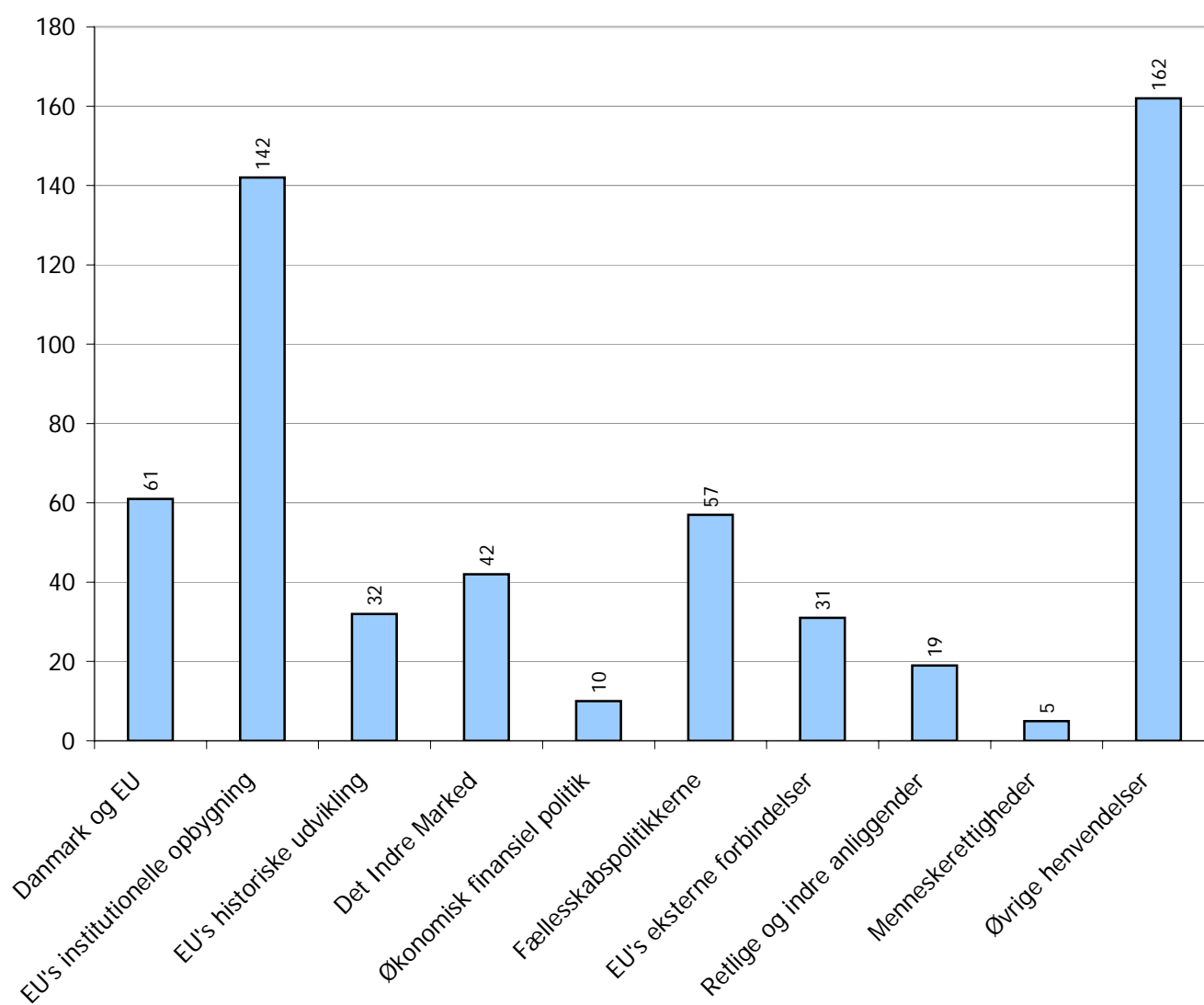


Rapport over registrerede forespørgsler til Folketingets EU-Oplysning

Periode: 1-1-2010 til 31-1-2010

Emneområder	Antal	%
00 - Danmark og EU	61	11%
01 - EU's institutionelle opbygning	142	25%
02 - EU's historiske udvikling	32	6%
03 - Det Indre Marked	42	7%
04 - Økonomisk finansiel politik	10	2%
05 - Fællesskabspolitikkerne	57	10%
06 - EU's eksterne forbindelser	31	6%
07 - Retlige og indre anliggender	19	3%
08 - Menneskerettigheder	5	1%
09 - Øvrige henvendelser	162	29%
I alt	561	100%

Antal registreringer fordelt på emneområde

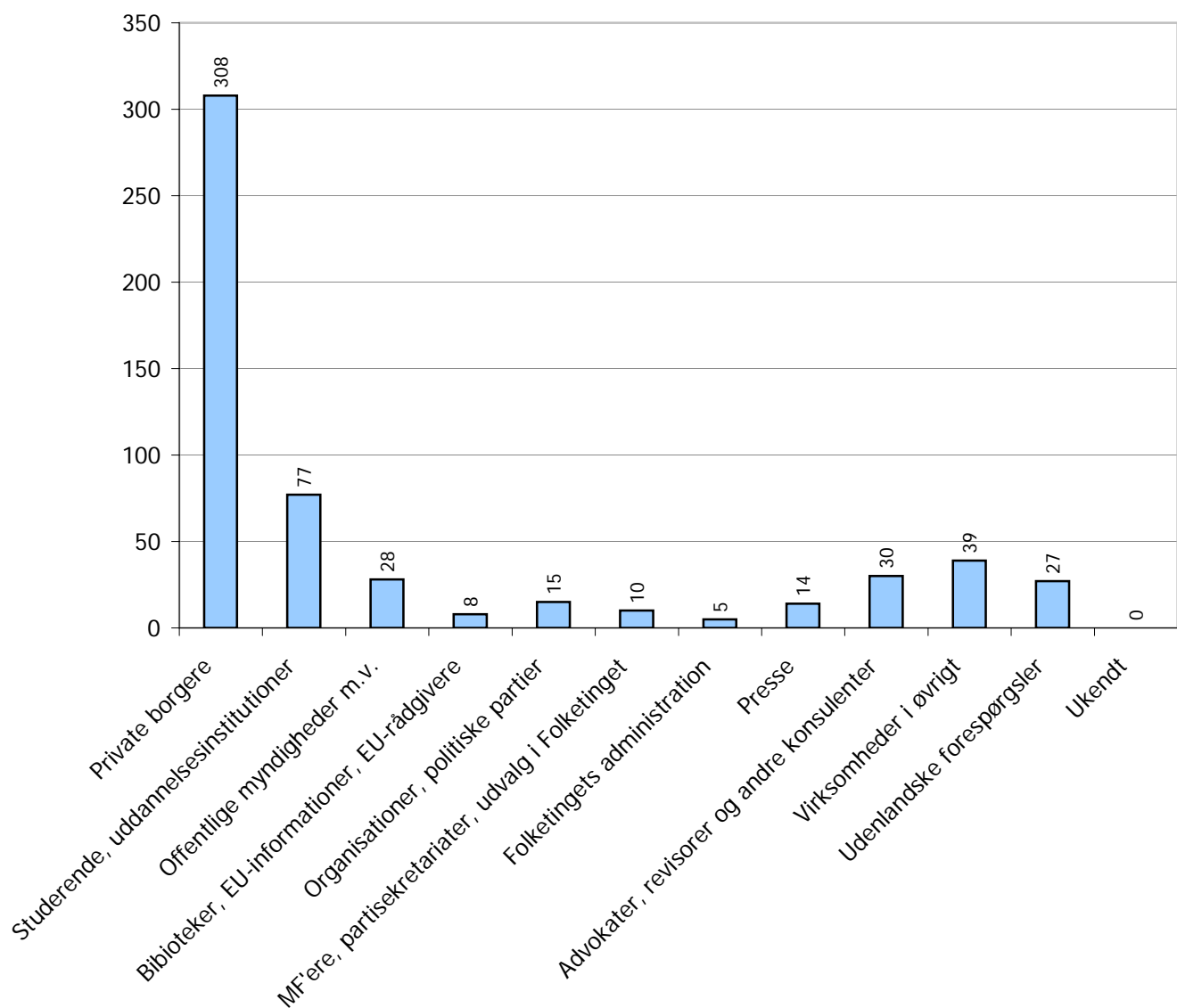


Rapport over registrerede forespørgsler til Folketingets EU-Oplysning

Periode: 1-1-2010 til 31-1-2010

Brancher	Antal	%
01 - Private borgere	308	55%
02 - Studerende, uddannelsesinstitutioner	77	14%
03 - Offentlige myndigheder m.v.	28	5%
04 - Biblioteker, EU-informationer, EU-rådgivere	8	1%
05 - Organisationer, politiske partier	15	3%
06 - MF'ere, partisekretariater, udvalg i Folketinget	10	2%
07 - Folketingets administration	5	1%
08 - Presse	14	2%
09 - Advokater, revisorer og andre konsulenter	30	5%
10 - Virksomheder i øvrigt	39	7%
11 - Udenlandske forespørgsler	27	5%
12 - Ukendt	0	0%
I alt	561	100%

Antal registreringer fordelt på branche

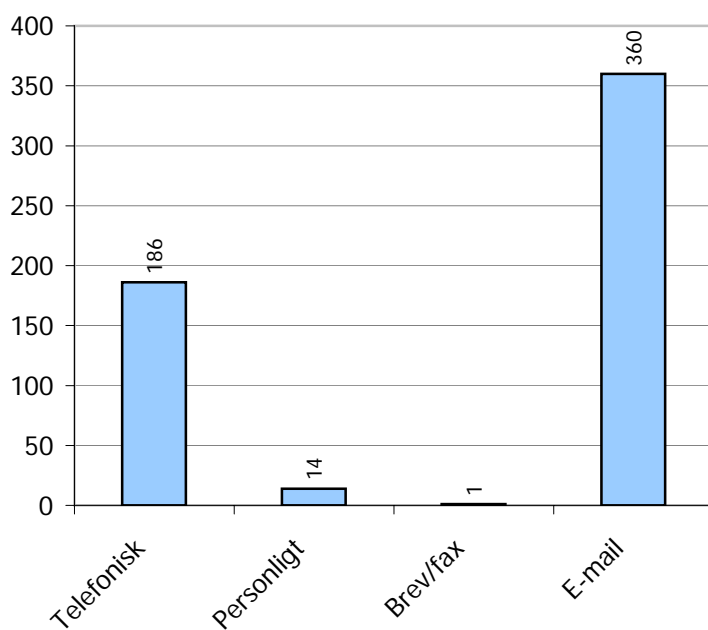


Rapport over registrerede forespørgsler til Folketingets EU-Oplysning

Periode: 1-1-2010 til 31-1-2010

Modtagelse af forespørgsel	Antal	%
01 - Telefonisk	186	33%
02 - Personligt	14	2%
03 - Brev/fax	1	0%
04 - E-mail	360	64%
I alt	561	100%

Antal registreringer fordelt efter modtagelsesform



Rapport over registrerede forespørgsler til Folketingets EU-Oplysning

Periode: 1-1-2010 til 31-1-2010

Emneområder i detaljer

00 - Danmark og EU		Antal	%
DAN	EU-beslutningsprocessen i DK	43	8%
EUO	EU-Oplysningen	14	2%
PRE	Danske formandskab for Rådet 2002	3	1%
REF	Danske valg og afstemninger vedr. EF/EU	0	0%
VAL	Danske valg til Europa-Parlamentet	1	0%
I alt		61	11%
01 - EU's institutionelle opbygning		Antal	%
EUL	EU's medlemsstater	14	2%
FIN	EU's finansiering, budget og svig	9	2%
INF	Information om institutionernes arbejde, aktindsigt	5	1%
INS	EU's institutionelle system	9	2%
INS BES	Beslutningsprocessen i EU	9	2%
INS KOM	Kommissionen	19	3%
INS EP	Europa-Parlamentet	9	2%
INS RÅD	Rådet	10	2%
INS DOM	EF-Domstolen	15	3%
LEX	Traktatgrundlaget	32	6%
STA	Statistik	3	1%
TIL	Tilskuds- og støtteordninger	8	1%
I alt		142	25%
02 - EU's historiske udvikling		Antal	%
ABC	Fra EF til EU - den historiske udvikling	9	2%
RKX	Tidligere regeringskonferencer	0	0%
RKD	Forfatningstraktaten / Reformtraktaten / Regeringskonference 2007	13	2%
UDV	Udvidelsen	10	2%
I alt		32	6%
03 - Det Indre Marked		Antal	%
DIM	Det indre marked	26	5%
KON	Konkurrencepolitik	6	1%
SEL	Selskabsret, intellektuel ejendomsret	4	1%
TAX	Skattepolitik	4	1%
TEK	Harmonisering af lovgivning og standardisering	2	0%
I alt		42	7%
04 - Økonomisk finansiel politik		Antal	%
MON	Monetær politik	3	1%
ØKO	Økonomisk og finansiel politik	7	1%
I alt		10	2%

Rapport over registrerede forespørgsler til Folketingets EU-Oplysning

Periode: 1-1-2010 til 31-1-2010

Emneområder i detaljer (fortsat)

05 - Fællesskabspolitikkerne		Antal	%
ENE	Energipolitik	3	1%
FOR	Forbrugerpolitik	3	1%
FSK	Fiskeri	0	0%
FTU	Forskning og teknologisk udvikling	0	0%
IND	Industri, erhverv	3	1%
KUL	Kultur, AV-politik, sport	4	1%
LAN	Landbrug	8	1%
MIL	Miljø	12	2%
REG	Regionalpolitik, samhørighedspolitik	1	0%
SOC	Social- og arbejdsmarkedspolitik	12	2%
SUN	Sundhedspolitik	2	0%
TEL	Telekommunikation, nye teknologier	4	1%
TEN	Transeuropæiske net	0	0%
TRA	Transport	2	0%
TUR	Turisme	0	0%
UDD	Uddannelse, undervisning	3	1%
I alt		57	10%
06 - EU's eksterne forbindelser		Antal	%
CON	Konventioner	0	0%
DEV	Udviklingspolitik	2	0%
FUS	Fælles udenrigs- og forsvarspolitik	8	1%
HAN	Handelspolitik	6	1%
INT	Samarbejde med tredjelande	15	3%
I alt		31	6%
07 - Retlige og indre anliggender		Antal	%
RIA	Retlige og indre anliggender	11	2%
RIA CIV	Civilret	2	0%
RIA KRI	Kriminalsager	2	0%
RIA POL	Politisamarbejde (EUROPOL)	1	0%
RIA SCH	Schengen	3	1%
RIA AI	Asyl- og indvandringspolitik	0	0%
I alt		19	3%
08 - Menneskerettigheder		Antal	%
LIB	Menneskerettigheder, frihedsrettigheder	5	1%
I alt		5	1%
09 - Øvrige henvendelser		Antal	%
ØVR	Øvrige henvendelser	0	0%
BST	Bestillinger	162	
I alt		162	29%
Samlet antal henvendelser		561	100%

WEB statistik

www.eu-oplysningen.dk

Nøgletal for januar 2010

Antal eksponeringer (hits)	2.830.047
Gns. antal eksponeringer per dag	91.291
Antal besøg ¹	145.155
Gns. antal besøg per dag	4.682
Antal værter ² (sites)	43.648
Antal sider læst	1.415.370
Gns. antal sider læst per dag	45.657
Antal KBytes overført	137.750.285

Nøgletal for perioden 18. maj 1999 - 31. januar 2010^{*)}

Antal eksponeringer (hits)	242.794.417
Antal besøg ¹	15.734.000
Antal sider læst ³	114.474.205
Antal KBytes overført	5.205.858.081

^{*)} EU-Oplysningens websted blev åbnet den 18. maj 1999

¹ Antal besøg: antal gange hjemmesiden er blevet besøgt.

² Antal værter: antal forskellige internetudbydere/værter, hvorfra hjemmesiden er blevet besøgt.

³ Siden juni 2000