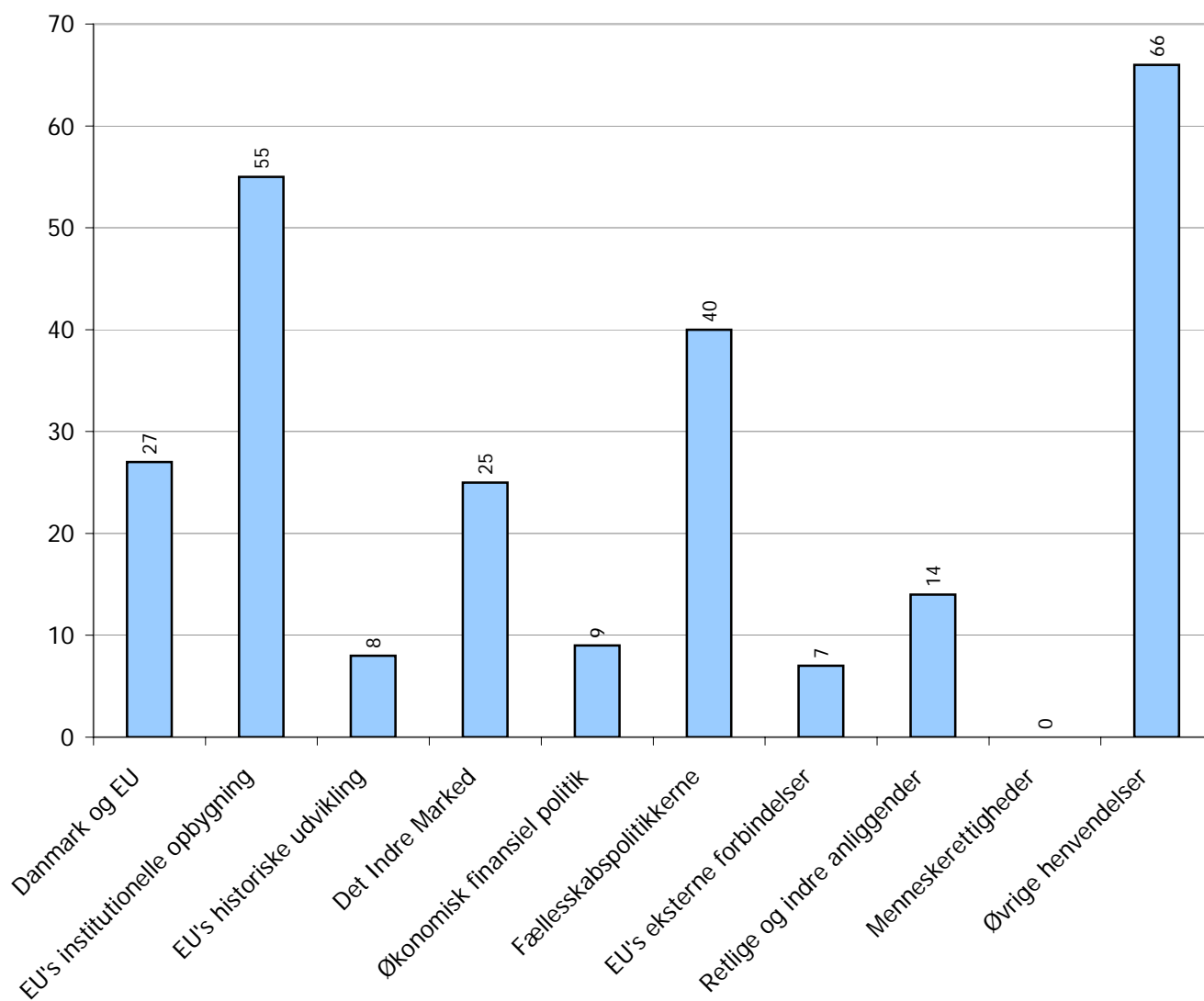


Rapport over registrerede forespørgsler til Folketingets EU-Oplysning

Periode: 1-7-2010 til 31-7-2010

Emneområder	Antal	%
00 - Danmark og EU	27	11%
01 - EU's institutionelle opbygning	55	22%
02 - EU's historiske udvikling	8	3%
03 - Det Indre Marked	25	10%
04 - Økonomisk finansiel politik	9	4%
05 - Fællesskabspolitikkerne	40	16%
06 - EU's eksterne forbindelser	7	3%
07 - Retlige og indre anliggender	14	6%
08 - Menneskerettigheder	0	0%
09 - Øvrige henvendelser	66	26%
I alt	251	100%

Antal registreringer fordelt på emneområde

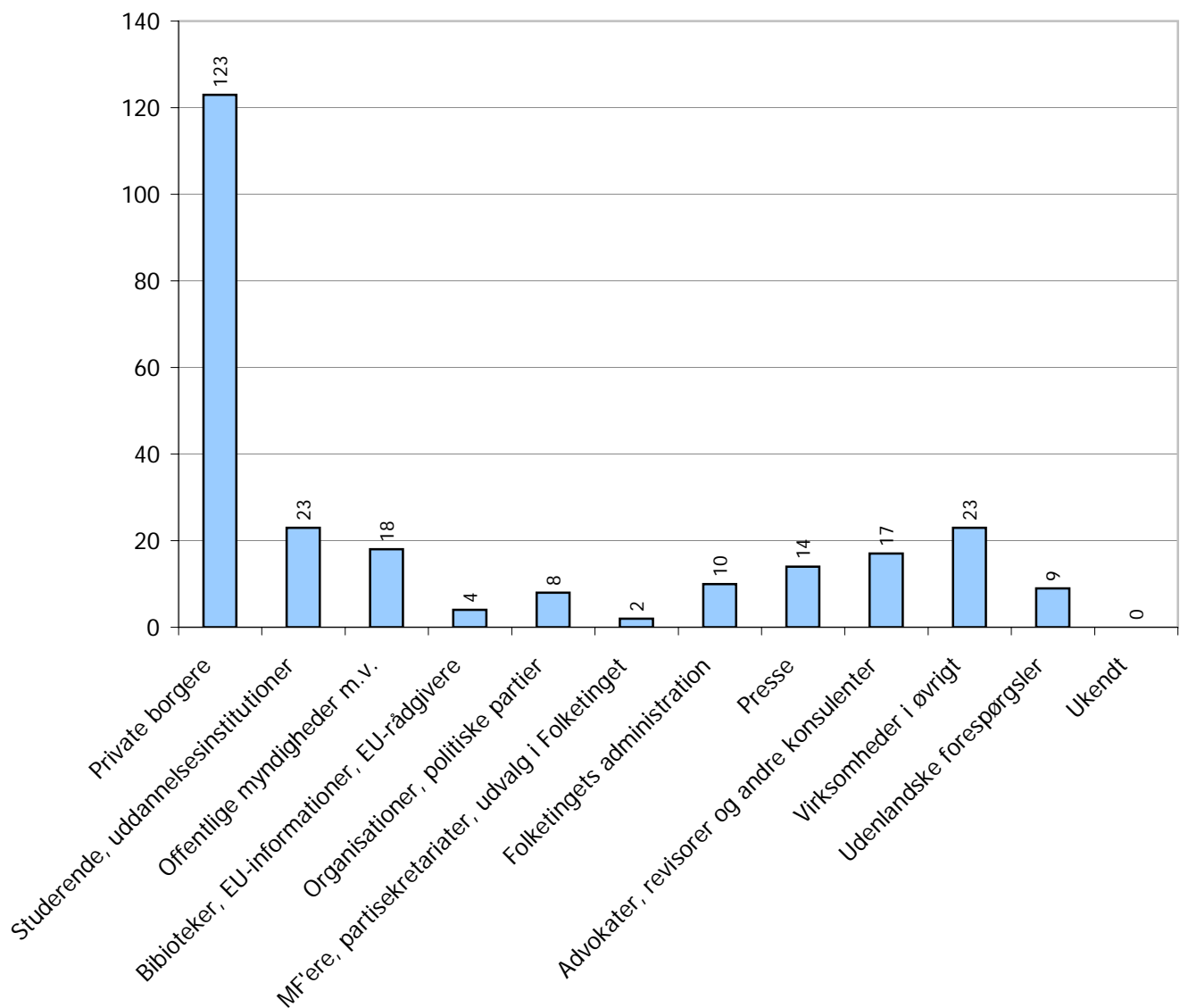


Rapport over registrerede forespørgsler til Folketingets EU-Oplysning

Periode: 1-7-2010 til 31-7-2010

Brancher	Antal	%
01 - Private borgere	123	49%
02 - Studerende, uddannelsesinstitutioner	23	9%
03 - Offentlige myndigheder m.v.	18	7%
04 - Biblioteker, EU-informationer, EU-rådgivere	4	2%
05 - Organisationer, politiske partier	8	3%
06 - MF'ere, partisekretariater, udvalg i Folketinget	2	1%
07 - Folketingets administration	10	4%
08 - Presse	14	6%
09 - Advokater, revisorer og andre konsulenter	17	7%
10 - Virksomheder i øvrigt	23	9%
11 - Udenlandske forespørgsler	9	4%
12 - Ukendt	0	0%
I alt	251	100%

Antal registreringer fordelt på branche

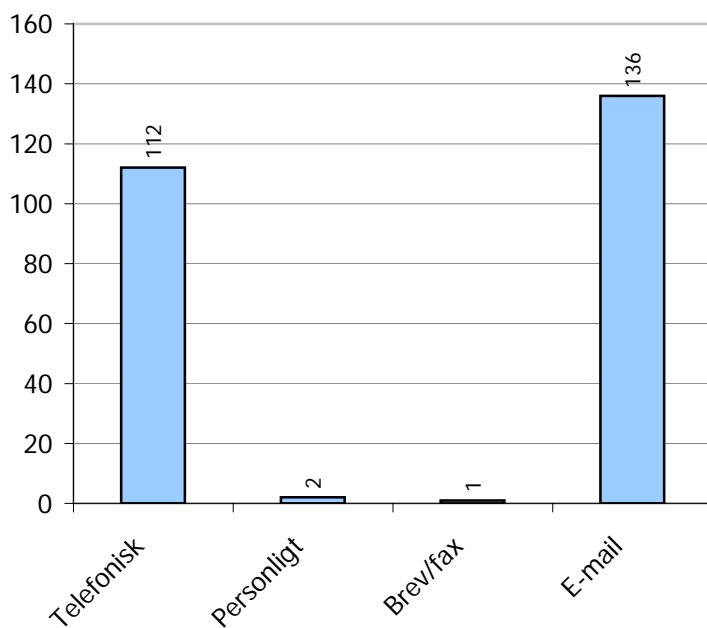


Rapport over registrerede forespørgsler til Folketingets EU-Oplysning

Periode: 1-7-2010 til 31-7-2010

Modtagelse af forespørgsel	Antal	%
01 - Telefonisk	112	45%
02 - Personligt	2	1%
03 - Brev/fax	1	0%
04 - E-mail	136	54%
I alt	251	100%

Antal registreringer fordelt efter modtagelsesform



Rapport over registrerede forespørgsler til Folketingets EU-Oplysning

Periode: 1-7-2010 til 31-7-2010

Emneområder i detaljer

00 - Danmark og EU		Antal	%
DAN	EU-beslutningsprocessen i DK	23	9%
EUO	EU-Oplysningen	2	1%
PRE	Danske formandskab for Rådet 2002	2	1%
REF	Danske valg og afstemninger vedr. EF/EU	0	0%
VAL	Danske valg til Europa-Parlamentet	0	0%
I alt		27	11%
01 - EU's institutionelle opbygning		Antal	%
EUL	EU's medlemsstater	2	1%
FIN	EU's finansiering, budget og svig	2	1%
INF	Information om institutionernes arbejde, aktindsigt	0	0%
INS	EU's institutionelle system	6	2%
INS BES	Beslutningsprocessen i EU	1	0%
INS KOM	Kommissionen	6	2%
INS EP	Europa-Parlamentet	5	2%
INS RÅD	Rådet	3	1%
INS DOM	EF-Domstolen	14	6%
LEX	Traktatgrundlaget	5	2%
STA	Statistik	3	1%
TIL	Tilskuds- og støtteordninger	8	3%
I alt		55	22%
02 - EU's historiske udvikling		Antal	%
ABC	Fra EF til EU - den historiske udvikling	0	0%
RKX	Tidligere regeringskonferencer	1	0%
RKD	Forfatningstraktaten / Reformtraktaten / Regeringskonference 2007	4	2%
UDV	Udvidelsen	3	1%
I alt		8	3%
03 - Det Indre Marked		Antal	%
DIM	Det indre marked	13	5%
KON	Konkurrencepolitik	3	1%
SEL	Selskabsret, intellektuel ejendomsret	4	2%
TAX	Skattepolitik	2	1%
TEK	Harmonisering af lovgivning og standardisering	3	1%
I alt		25	10%
04 - Økonomisk finansiel politik		Antal	%
MON	Monetær politik	2	1%
ØKO	Økonomisk og finansiel politik	7	3%
I alt		9	4%

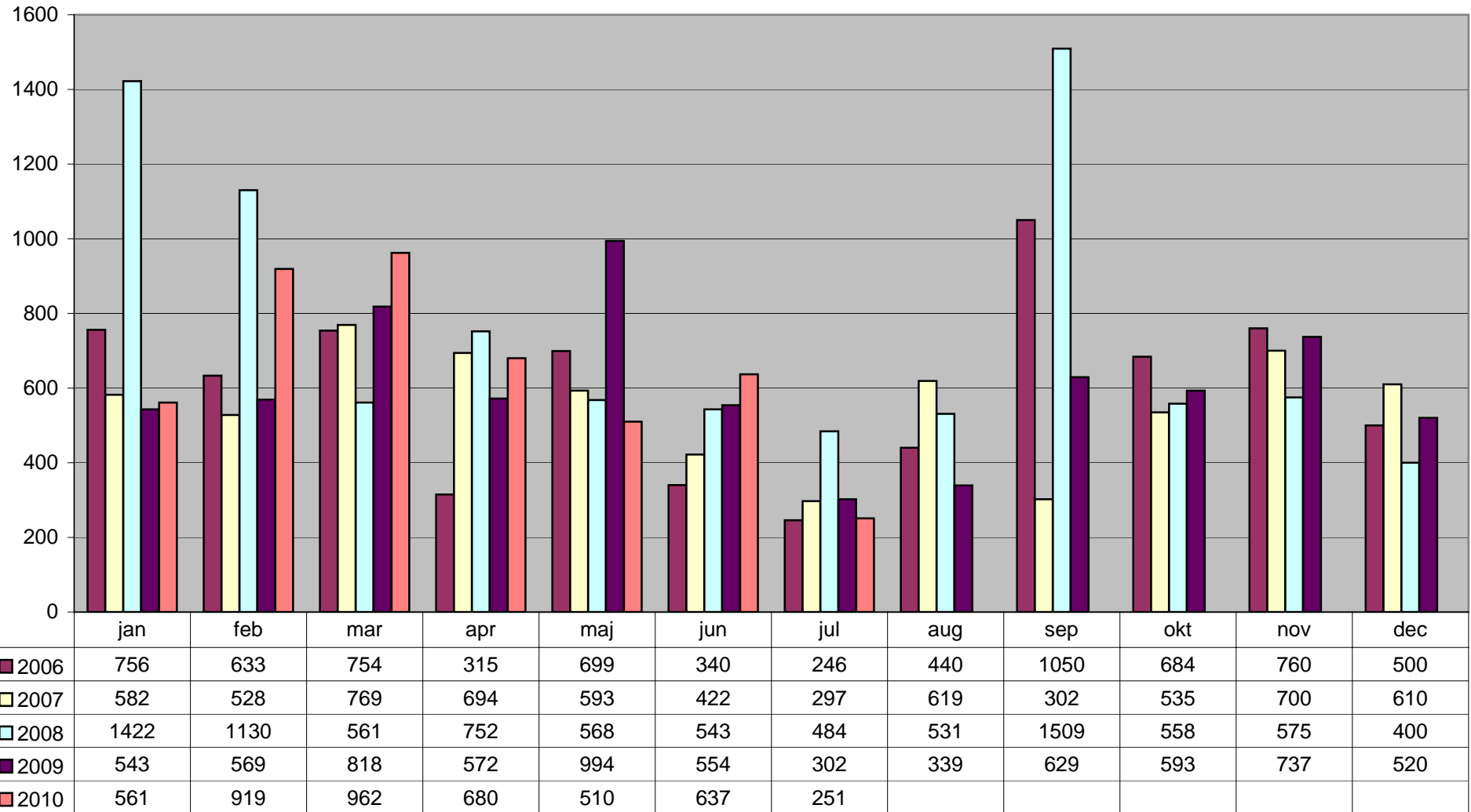
Rapport over registrerede forespørgsler til Folketingets EU-Oplysning

Periode: 1-7-2010 til 31-7-2010

Emneområder i detaljer (fortsat)

05 - Fællesskabspolitikkerne		Antal	%
ENE	Energipolitik	4	2%
FOR	Forbrugerpolitik	4	2%
FSK	Fiskeri	1	0%
FTU	Forskning og teknologisk udvikling	1	0%
IND	Industri, erhverv	3	1%
KUL	Kultur, AV-politik, sport	2	1%
LAN	Landbrug	4	2%
MIL	Miljø	8	3%
REG	Regionalpolitik, samhørighedspolitik	0	0%
SOC	Social- og arbejdsmarkedspolitik	2	1%
SUN	Sundhedspolitik	4	2%
TEL	Telekommunikation, nye teknologier	3	1%
TEN	Transeuropæiske net	0	0%
TRA	Transport	4	2%
TUR	Turisme	0	0%
UDD	Uddannelse, undervisning	0	0%
I alt		40	16%
06 - EU's eksterne forbindelser		Antal	%
CON	Konventioner	0	0%
DEV	Udviklingspolitik	0	0%
FUS	Fælles udenrigs- og forsvarspolitik	4	2%
HAN	Handelspolitik	1	0%
INT	Samarbejde med tredjelande	2	1%
I alt		7	3%
07 - Retlige og indre anliggender		Antal	%
RIA	Retlige og indre anliggender	1	0%
RIA CIV	Civilret	4	2%
RIA KRI	Kriminalsager	0	0%
RIA POL	Politisamarbejde (EUROPOL)	1	0%
RIA SCH	Schengen	7	3%
RIA AI	Asyl- og indvandringspolitik	1	0%
I alt		14	6%
08 - Menneskerettigheder		Antal	%
LIB	Menneskerettigheder, frihedsrettigheder	0	0%
I alt		0	0%
09 - Øvrige henvendelser		Antal	%
ØVR	Øvrige henvendelser	0	0%
BST	Bestillinger	66	
I alt		66	26%
Samlet antal henvendelser		251	100%

Antal henvendelser inkl. bestillinger 2006 - 2010



WEB statistik

www.eu-oplysningen.dk

Nøgletal for juli 2010

Antal eksponeringer (hits)	1.925.497
Gns. antal eksponeringer per dag	62.112
Antal besøg ¹	96.377
Gns. antal besøg per dag	3.108
Antal værter ² (sites)	29.380
Antal sider læst	1.146.861
Gns. antal sider læst per dag	36.995
Antal KBytes overført	63.688.006

Nøgletal for perioden 18. maj 1999 - 31. juli 2010^{*)}

Antal eksponeringer (hits)	259.233.233
Antal besøg ¹	16.498.767
Antal sider læst ³	122.777.128
Antal KBytes overført	5.887.972.532

^{*)} EU-Oplysningens websted blev åbnet den 18. maj 1999

¹ Antal besøg: antal gange hjemmesiden er blevet besøgt.

² Antal værter: antal forskellige internetudbydere/værter, hvorfra hjemmesiden er blevet besøgt.

³ Siden juni 2000