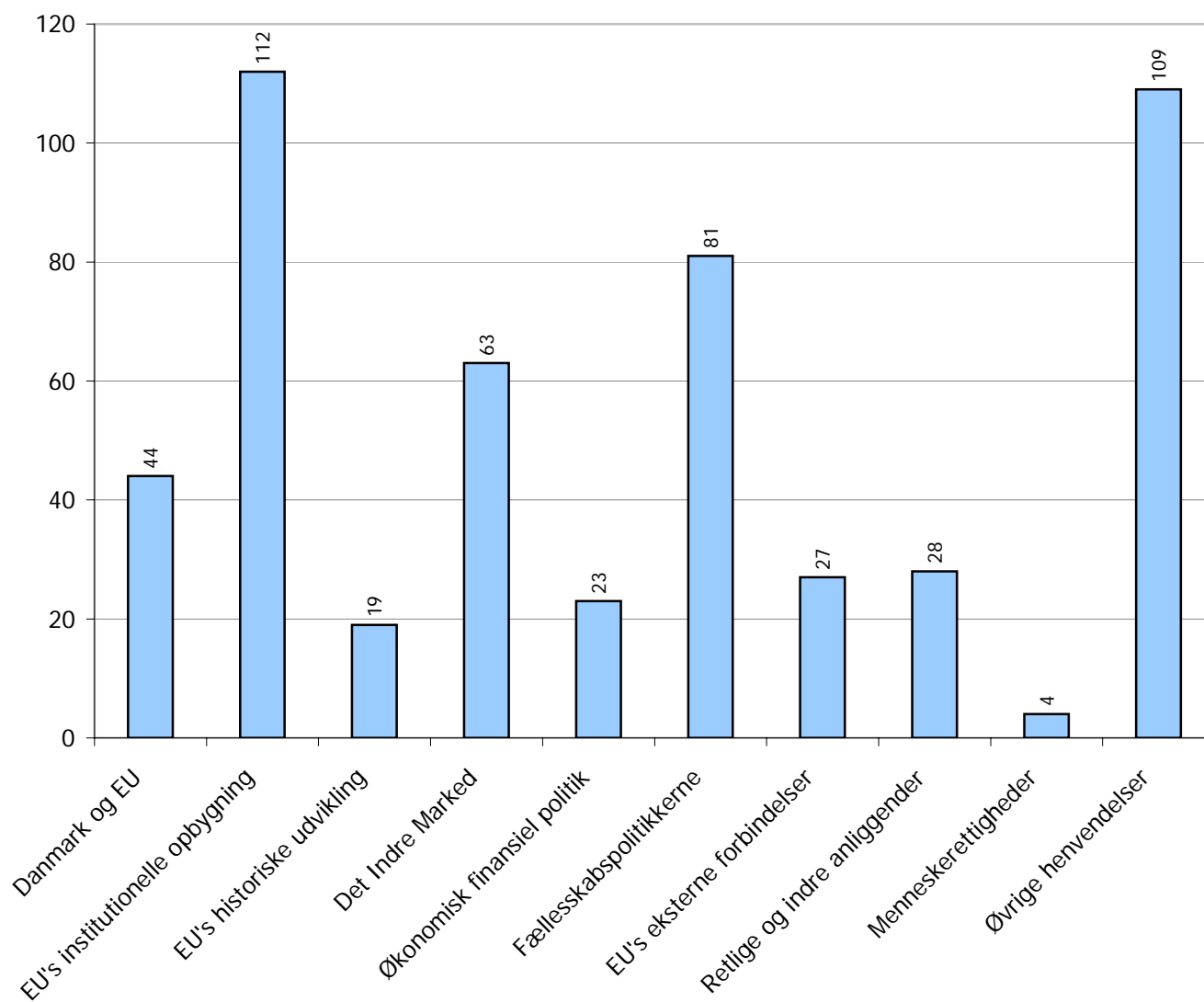


## Rapport over registrerede forespørgsler til Folketingets EU-Oplysning

Periode: 1-5-2010 til 31-5-2010

Emneområder	Antal	%
00 - Danmark og EU	44	9%
01 - EU's institutionelle opbygning	112	22%
02 - EU's historiske udvikling	19	4%
03 - Det Indre Marked	63	12%
04 - Økonomisk finansiel politik	23	5%
05 - Fællesskabspolitikkerne	81	16%
06 - EU's eksterne forbindelser	27	5%
07 - Retlige og indre anliggender	28	5%
08 - Menneskerettigheder	4	1%
09 - Øvrige henvendelser	109	21%
<b>I alt</b>	<b>510</b>	<b>100%</b>

Antal registreringer fordelt på emneområde

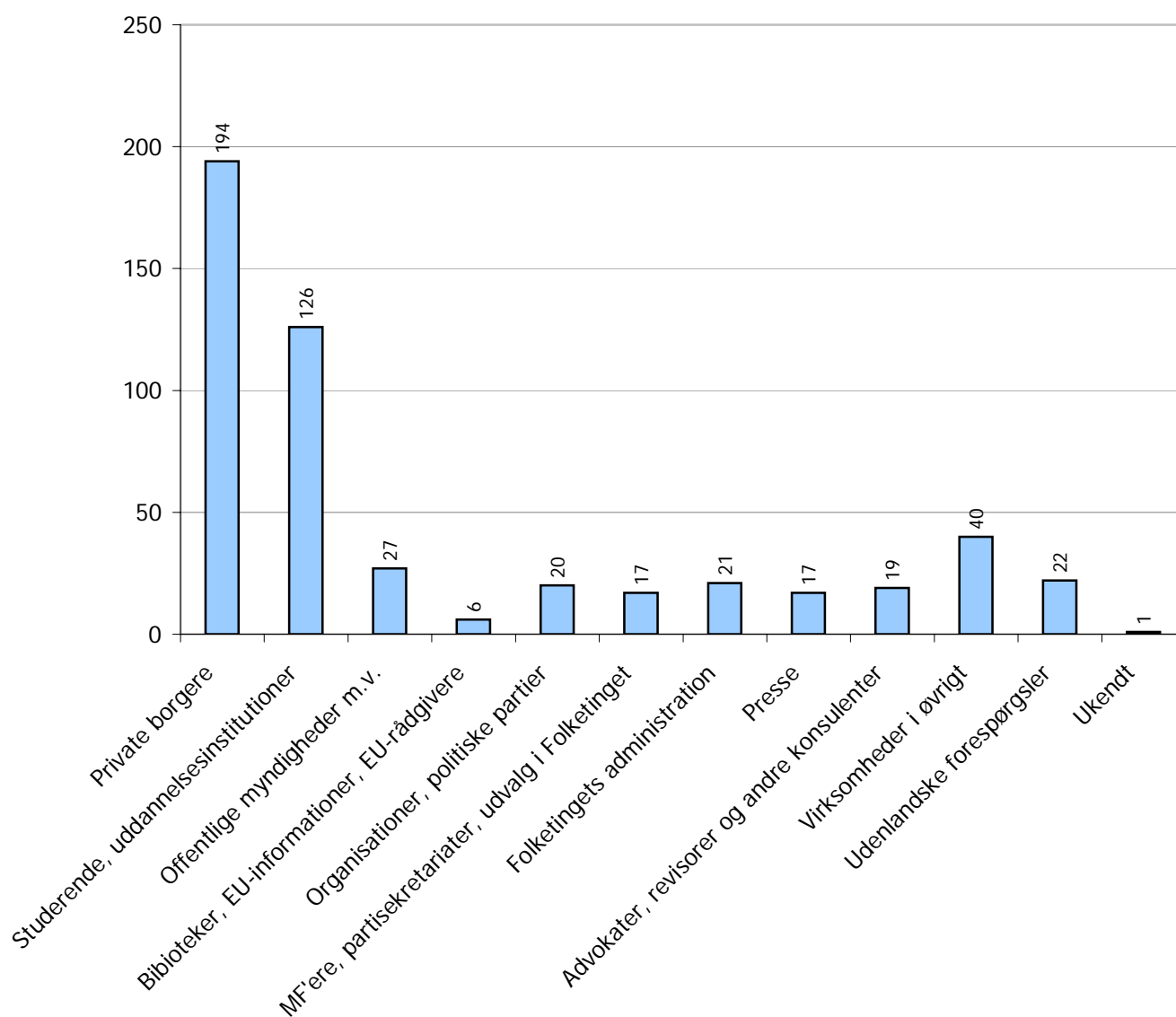


# Rapport over registrerede forespørgsler til Folketingets EU-Oplysning

Periode: 1-5-2010 til 31-5-2010

Brancher	Antal	%
01 - Private borgere	194	38%
02 - Studerende, uddannelsesinstitutioner	126	25%
03 - Offentlige myndigheder m.v.	27	5%
04 - Biblioteker, EU-informationer, EU-rådgivere	6	1%
05 - Organisationer, politiske partier	20	4%
06 - MF'ere, partisekretariater, udvalg i Folketinget	17	3%
07 - Folketingets administration	21	4%
08 - Presse	17	3%
09 - Advokater, revisorer og andre konsulenter	19	4%
10 - Virksomheder i øvrigt	40	8%
11 - Udenlandske forespørgsler	22	4%
12 - Ukendt	1	0%
<b>I alt</b>	<b>510</b>	<b>100%</b>

Antal registreringer fordelt på branche

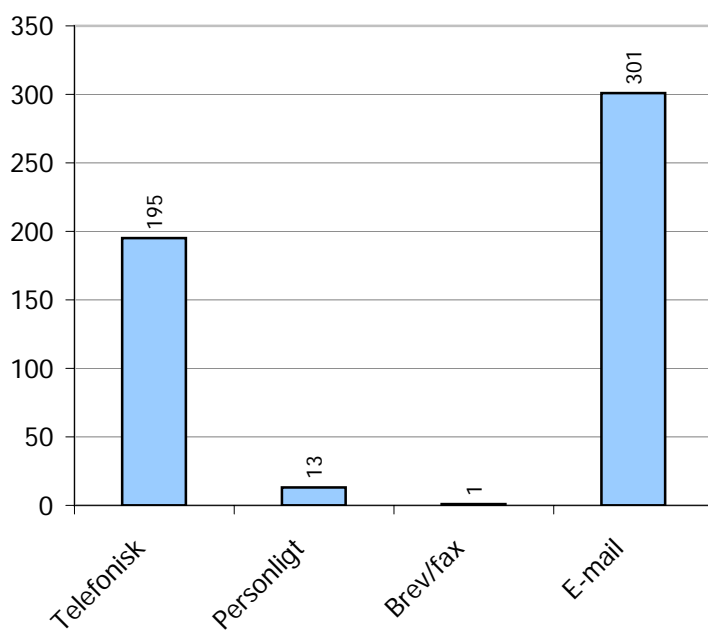


**Rapport over registrerede forespørgsler til Folketingets EU-Oplysning**

Periode: 1-5-2010 til 31-5-2010

<b>Modtagelse af forespørgsel</b>	<b>Antal</b>	<b>%</b>
01 - Telefonisk	195	38%
02 - Personligt	13	3%
03 - Brev/fax	1	0%
04 - E-mail	301	59%
<b>I alt</b>	<b>510</b>	<b>100%</b>

Antal registreringer fordelt efter modtagelsesform



## Rapport over registrerede forespørgsler til Folketingets EU-Oplysning

Periode: 1-5-2010 til 31-5-2010

### Emneområder i detaljer

<b>00 - Danmark og EU</b>		<b>Antal</b>	<b>%</b>
DAN	EU-beslutningsprocessen i DK	25	5%
EUO	EU-Oplysningen	15	3%
PRE	Danske formandskab for Rådet 2002	2	0%
REF	Danske valg og afstemninger vedr. EF/EU	2	0%
VAL	Danske valg til Europa-Parlamentet	0	0%
<b>I alt</b>		<b>44</b>	<b>9%</b>
<b>01 - EU's institutionelle opbygning</b>		<b>Antal</b>	<b>%</b>
EUL	EU's medlemsstater	6	1%
FIN	EU's finansiering, budget og svig	8	2%
INF	Information om institutionernes arbejde, aktindsigt	3	1%
INS	EU's institutionelle system	8	2%
INS BES	Beslutningsprocessen i EU	20	4%
INS KOM	Kommissionen	6	1%
INS EP	Europa-Parlamentet	10	2%
INS RÅD	Rådet	10	2%
INS DOM	EF-Domstolen	11	2%
LEX	Traktatgrundlaget	19	4%
STA	Statistik	2	0%
TIL	Tilskuds- og støtteordninger	9	2%
<b>I alt</b>		<b>112</b>	<b>22%</b>
<b>02 - EU's historiske udvikling</b>		<b>Antal</b>	<b>%</b>
ABC	Fra EF til EU - den historiske udvikling	3	1%
RKX	Tidligere regeringskonferencer	0	0%
RKD	Forfatningstraktaten / Reformtraktaten / Regeringskonference 2007	14	3%
UDV	Udvidelsen	2	0%
<b>I alt</b>		<b>19</b>	<b>4%</b>
<b>03 - Det Indre Marked</b>		<b>Antal</b>	<b>%</b>
DIM	Det indre marked	35	7%
KON	Konkurrencepolitik	12	2%
SEL	Selskabsret, intellektuel ejendomsret	10	2%
TAX	Skattepolitik	3	1%
TEK	Harmonisering af lovgivning og standardisering	3	1%
<b>I alt</b>		<b>63</b>	<b>12%</b>
<b>04 - Økonomisk finansiel politik</b>		<b>Antal</b>	<b>%</b>
MON	Monetær politik	12	2%
ØKO	Økonomisk og finansiel politik	11	2%
<b>I alt</b>		<b>23</b>	<b>5%</b>

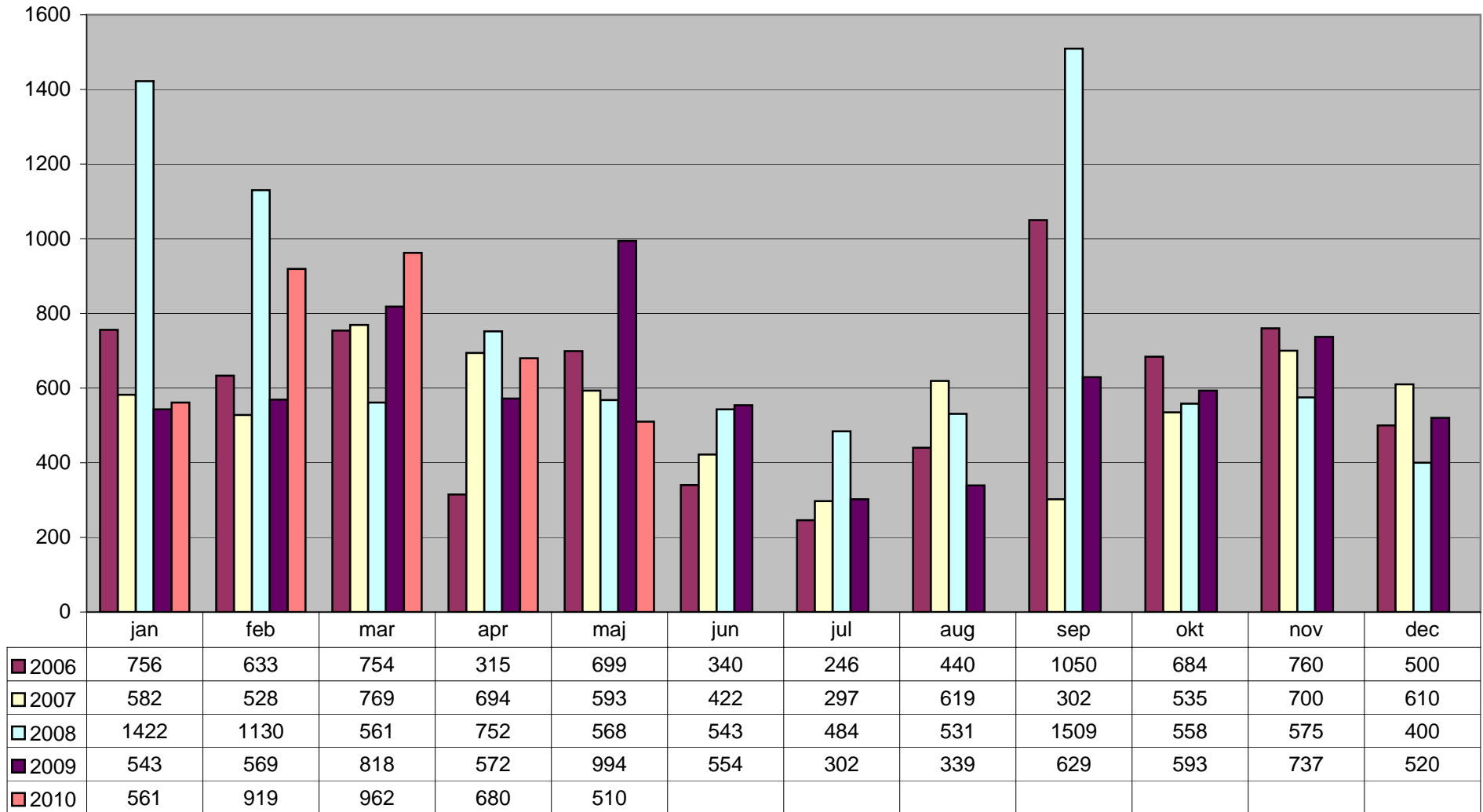
## Rapport over registrerede forespørgsler til Folketingets EU-Oplysning

Periode: 1-5-2010 til 31-5-2010

### Emneområder i detaljer (fortsat)

<b>05 - Fællesskabspolitikkerne</b>		<b>Antal</b>	<b>%</b>
ENE	Energipolitik	4	1%
FOR	Forbrugerpolitik	4	1%
FSK	Fiskeri	3	1%
FTU	Forskning og teknologisk udvikling	1	0%
IND	Industri, erhverv	6	1%
KUL	Kultur, AV-politik, sport	3	1%
LAN	Landbrug	4	1%
MIL	Miljø	16	3%
REG	Regionalpolitik, samhørighedspolitik	5	1%
SOC	Social- og arbejdsmarkedspolitik	19	4%
SUN	Sundhedspolitik	5	1%
TEL	Telekommunikation, nye teknologier	1	0%
TEN	Transeuropæiske net	1	0%
TRA	Transport	5	1%
TUR	Turisme	0	0%
UDD	Uddannelse, undervisning	4	1%
<b>I alt</b>		<b>81</b>	<b>16%</b>
<b>06 - EU's eksterne forbindelser</b>		<b>Antal</b>	<b>%</b>
CON	Konventioner	4	1%
DEV	Udviklingspolitik	3	1%
FUS	Fælles udenrigs- og forsvarspolitik	9	2%
HAN	Handelspolitik	2	0%
INT	Samarbejde med tredjelande	9	2%
<b>I alt</b>		<b>27</b>	<b>5%</b>
<b>07 - Retlige og indre anliggender</b>		<b>Antal</b>	<b>%</b>
RIA	Retlige og indre anliggender	14	3%
RIA CIV	Civilret	5	1%
RIA KRI	Kriminalsager	3	1%
RIA POL	Politisamarbejde (EUROPOL)	0	0%
RIA SCH	Schengen	6	1%
RIA AI	Asyl- og indvandringspolitik	0	0%
<b>I alt</b>		<b>28</b>	<b>5%</b>
<b>08 - Menneskerettigheder</b>		<b>Antal</b>	<b>%</b>
LIB	Menneskerettigheder, frihedsrettigheder	4	1%
<b>I alt</b>		<b>4</b>	<b>1%</b>
<b>09 - Øvrige henvendelser</b>		<b>Antal</b>	<b>%</b>
ØVR	Øvrige henvendelser	0	0%
BST	Bestillinger	109	
<b>I alt</b>		<b>109</b>	<b>21%</b>
<b>Samlet antal henvendelser</b>		<b>510</b>	<b>100%</b>

### Antal henvendelser inkl. bestillinger 2006 - 2010



# WEB statistik

www.eu-oplysningen.dk

## Nøgletal for maj 2010

Antal eksponeringer (hits)	2.886.058
Gns. antal eksponeringer per dag	93.098
Antal besøg <sup>1</sup>	140.096
Gns. antal besøg per dag	4.519
Antal værter <sup>2</sup> (sites)	45.519
Antal sider læst	1.363.062
Gns. antal sider læst per dag	43.969
Antal KBytes overført	113.834.218

## Nøgletal for perioden 18. maj 1999 - 31. maj 2010<sup>\*)</sup>

Antal eksponeringer (hits)	254.503.292
Antal besøg <sup>1</sup>	16.277.952
Antal sider læst <sup>3</sup>	120.177.163
Antal KBytes overført	5.693.378.325

<sup>\*)</sup> EU-Oplysningens websted blev åbnet den 18. maj 1999

---

<sup>1</sup> Antal besøg: antal gange hjemmesiden er blevet besøgt.

<sup>2</sup> Antal værter: antal forskellige internetudbydere/værter, hvorfra hjemmesiden er blevet besøgt.

<sup>3</sup> Siden juni 2000