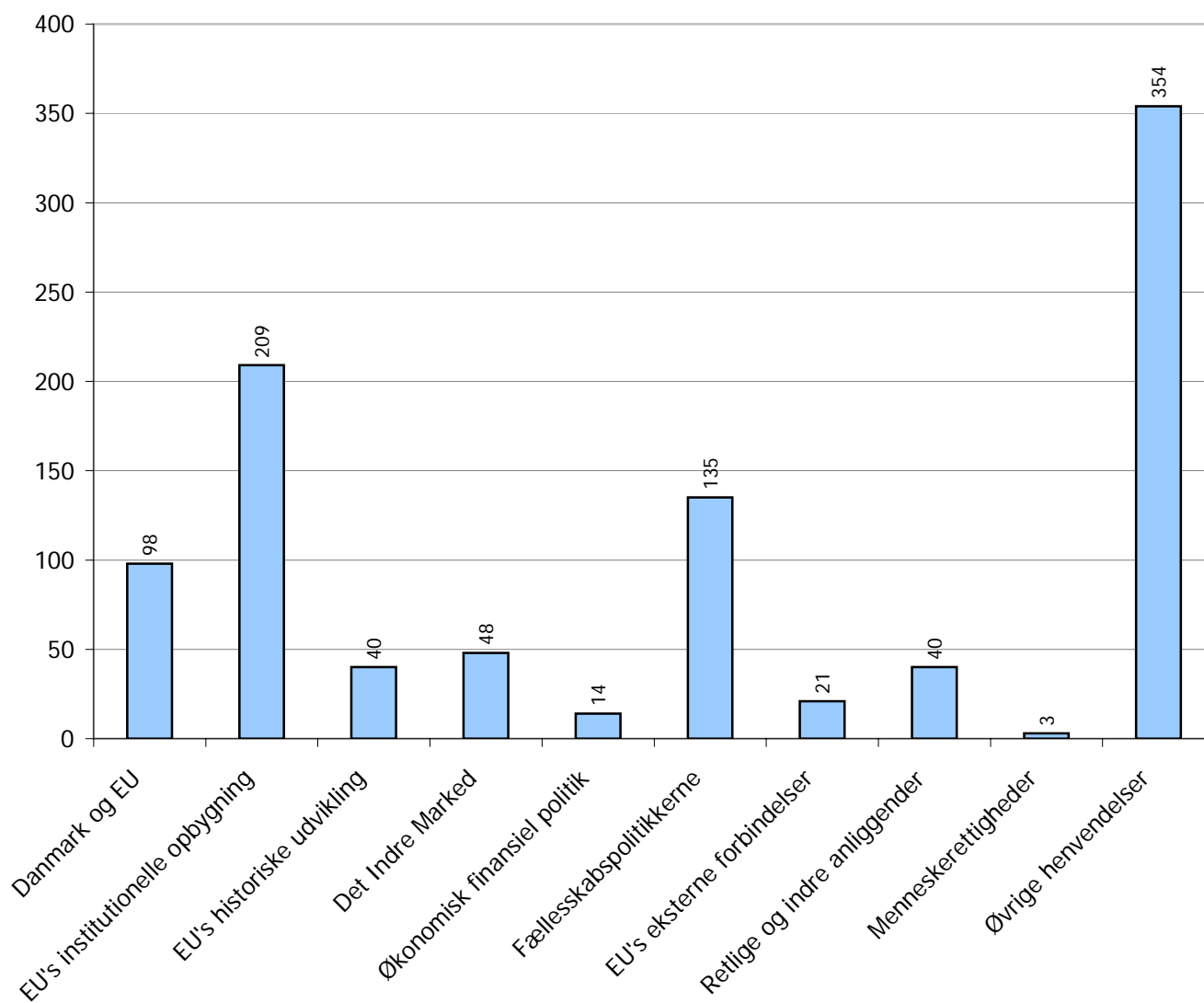


Rapport over registrerede forespørgsler til Folketingets EU-Oplysning

Periode: 1-3-2010 til 31-3-2010

Emneområder	Antal	%
00 - Danmark og EU	98	10%
01 - EU's institutionelle opbygning	209	22%
02 - EU's historiske udvikling	40	4%
03 - Det Indre Marked	48	5%
04 - Økonomisk finansiel politik	14	1%
05 - Fællesskabspolitikkerne	135	14%
06 - EU's eksterne forbindelser	21	2%
07 - Retlige og indre anliggender	40	4%
08 - Menneskerettigheder	3	0%
09 - Øvrige henvendelser	354	37%
I alt	962	100%

Antal registreringer fordelt på emneområde

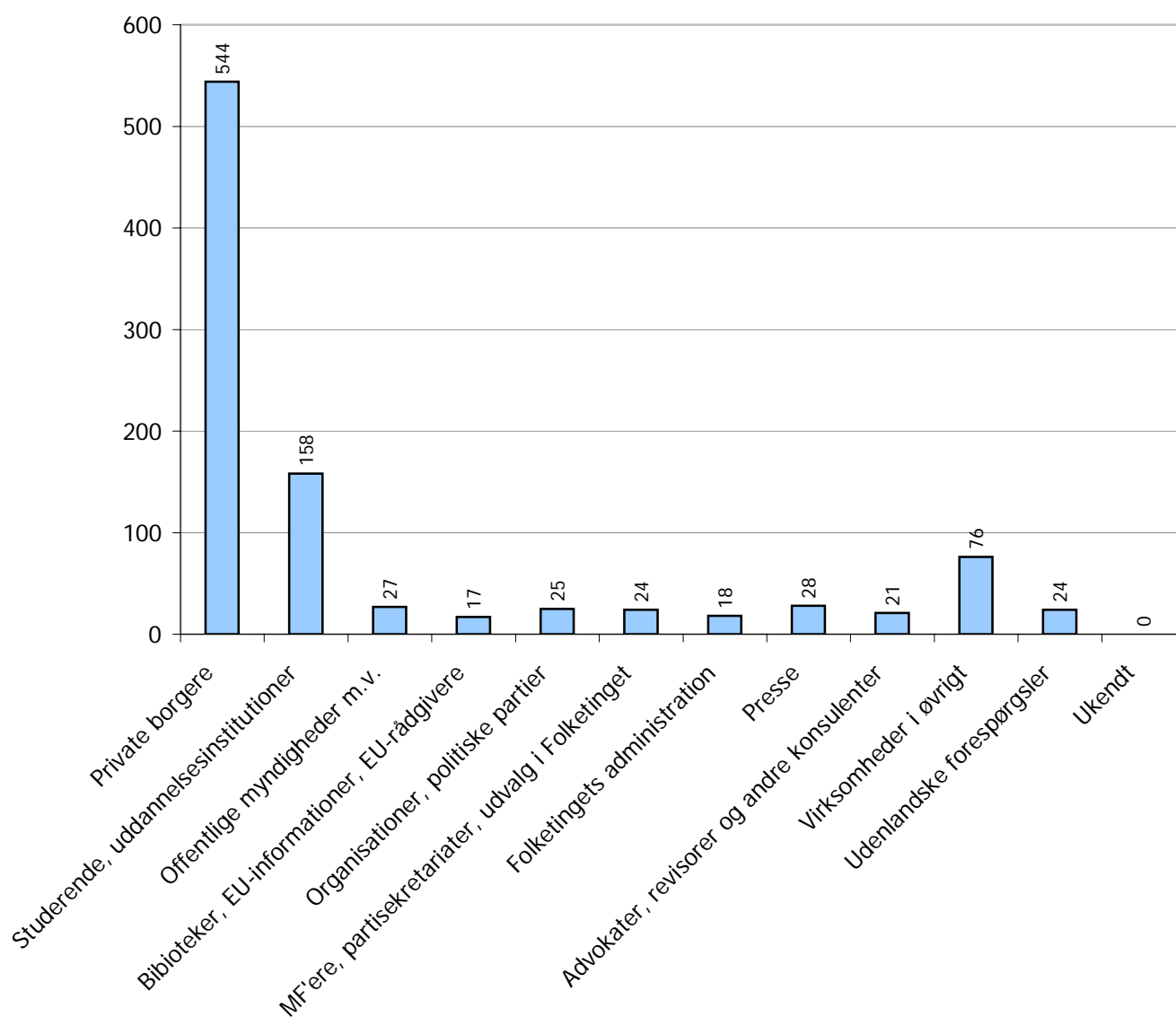


Rapport over registrerede forespørgsler til Folketingets EU-Oplysning

Periode: 1-3-2010 til 31-3-2010

Brancher	Antal	%
01 - Private borgere	544	57%
02 - Studerende, uddannelsesinstitutioner	158	16%
03 - Offentlige myndigheder m.v.	27	3%
04 - Biblioteker, EU-informationer, EU-rådgivere	17	2%
05 - Organisationer, politiske partier	25	3%
06 - MF'ere, partisekretariater, udvalg i Folketinget	24	2%
07 - Folketingets administration	18	2%
08 - Presse	28	3%
09 - Advokater, revisorer og andre konsulenter	21	2%
10 - Virksomheder i øvrigt	76	8%
11 - Udenlandske forespørgsler	24	2%
12 - Ukendt	0	0%
I alt	962	100%

Antal registreringer fordelt på branche

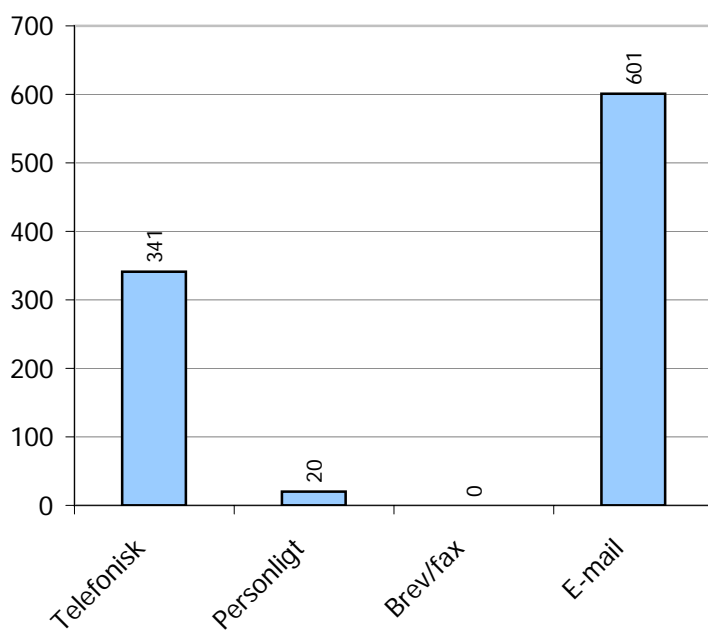


Rapport over registrerede forespørgsler til Folketingets EU-Oplysning

Periode: 1-3-2010 til 31-3-2010

Modtagelse af forespørgsel	Antal	%
01 - Telefonisk	341	35%
02 - Personligt	20	2%
03 - Brev/fax	0	0%
04 - E-mail	601	62%
I alt	962	100%

Antal registreringer fordelt efter modtagelsesform



Rapport over registrerede forespørgsler til Folketingets EU-Oplysning

Periode: 1-3-2010 til 31-3-2010

Emneområder i detaljer

00 - Danmark og EU		Antal	%
DAN	EU-beslutningsprocessen i DK	65	7%
EUO	EU-Oplysningen	24	2%
PRE	Danske formandskab for Rådet 2002	2	0%
REF	Danske valg og afstemninger vedr. EF/EU	3	0%
VAL	Danske valg til Europa-Parlamentet	4	0%
I alt		98	10%
01 - EU's institutionelle opbygning		Antal	%
EUL	EU's medlemsstater	16	2%
FIN	EU's finansiering, budget og svig	5	1%
INF	Information om institutionernes arbejde, aktindsigt	1	0%
INS	EU's institutionelle system	17	2%
INS BES	Beslutningsprocessen i EU	22	2%
INS KOM	Kommissionen	17	2%
INS EP	Europa-Parlamentet	8	1%
INS RÅD	Rådet	5	1%
INS DOM	EF-Domstolen	29	3%
LEX	Traktatgrundlaget	28	3%
STA	Statistik	10	1%
TIL	Tilskuds- og støtteordninger	51	5%
I alt		209	22%
02 - EU's historiske udvikling		Antal	%
ABC	Fra EF til EU - den historiske udvikling	5	1%
RKX	Tidligere regeringskonferencer	0	0%
RKD	Forfatningstraktaten / Reformtraktaten / Regeringskonference 2007	22	2%
UDV	Udvidelsen	13	1%
I alt		40	4%
03 - Det Indre Marked		Antal	%
DIM	Det indre marked	28	3%
KON	Konkurrencepolitik	9	1%
SEL	Selskabsret, intellektuel ejendomsret	3	0%
TAX	Skattepolitik	5	1%
TEK	Harmonisering af lovgivning og standardisering	3	0%
I alt		48	5%
04 - Økonomisk finansiel politik		Antal	%
MON	Monetær politik	5	1%
ØKO	Økonomisk og finansiel politik	9	1%
I alt		14	1%

Rapport over registrerede forespørgsler til Folketingets EU-Oplysning

Periode: 1-3-2010 til 31-3-2010

Emneområder i detaljer (fortsat)

05 - Fællesskabspolitikkerne		Antal	%
ENE	Energipolitik	1	0%
FOR	Forbrugerpolitik	4	0%
FSK	Fiskeri	2	0%
FTU	Forskning og teknologisk udvikling	0	0%
IND	Industri, erhverv	22	2%
KUL	Kultur, AV-politik, sport	4	0%
LAN	Landbrug	11	1%
MIL	Miljø	30	3%
REG	Regionalpolitik, samhørighedspolitik	2	0%
SOC	Social- og arbejdsmarkedspolitik	39	4%
SUN	Sundhedspolitik	9	1%
TEL	Telekommunikation, nye teknologier	1	0%
TEN	Transeuropæiske net	0	0%
TRA	Transport	7	1%
TUR	Turisme	0	0%
UDD	Uddannelse, undervisning	3	0%
I alt		135	14%
06 - EU's eksterne forbindelser		Antal	%
CON	Konventioner	0	0%
DEV	Udviklingspolitik	3	0%
FUS	Fælles udenrigs- og forsvarspolitik	9	1%
HAN	Handelspolitik	5	1%
INT	Samarbejde med tredjelande	4	0%
I alt		21	2%
07 - Retlige og indre anliggender		Antal	%
RIA	Retlige og indre anliggender	11	1%
RIA CIV	Civilret	6	1%
RIA KRI	Kriminalsager	0	0%
RIA POL	Politisamarbejde (EUROPOL)	2	0%
RIA SCH	Schengen	10	1%
RIA AI	Asyl- og indvandringspolitik	11	1%
I alt		40	4%
08 - Menneskerettigheder		Antal	%
LIB	Menneskerettigheder, frihedsrettigheder	3	0%
I alt		3	0%
09 - Øvrige henvendelser		Antal	%
ØVR	Øvrige henvendelser	0	0%
BST	Bestillinger	354	
I alt		354	37%
Samlet antal henvendelser		962	100%

WEB statistik

www.eu-oplysningen.dk

Nøgletal for marts 2010

Antal eksponeringer (hits)	3.197.197
Gns. antal eksponeringer per dag	103.135
Antal besøg ¹	142.992
Gns. antal besøg per dag	4.612
Antal værter ² (sites)	47.506
Antal sider læst	1.518.250
Gns. antal sider læst per dag	48.975
Antal KBytes overført	129.119.008

Nøgletal for perioden 18. maj 1999 - 31. marts 2010^{*)}

Antal eksponeringer (hits)	248.611.816
Antal besøg ¹	15.998.924
Antal sider læst ³	117.312.876
Antal KBytes overført	5.455.703.753

^{*)} EU-Oplysningens websted blev åbnet den 18. maj 1999

¹ Antal besøg: antal gange hjemmesiden er blevet besøgt.

² Antal værter: antal forskellige internetudbydere/værter, hvorfra hjemmesiden er blevet besøgt.

³ Siden juni 2000