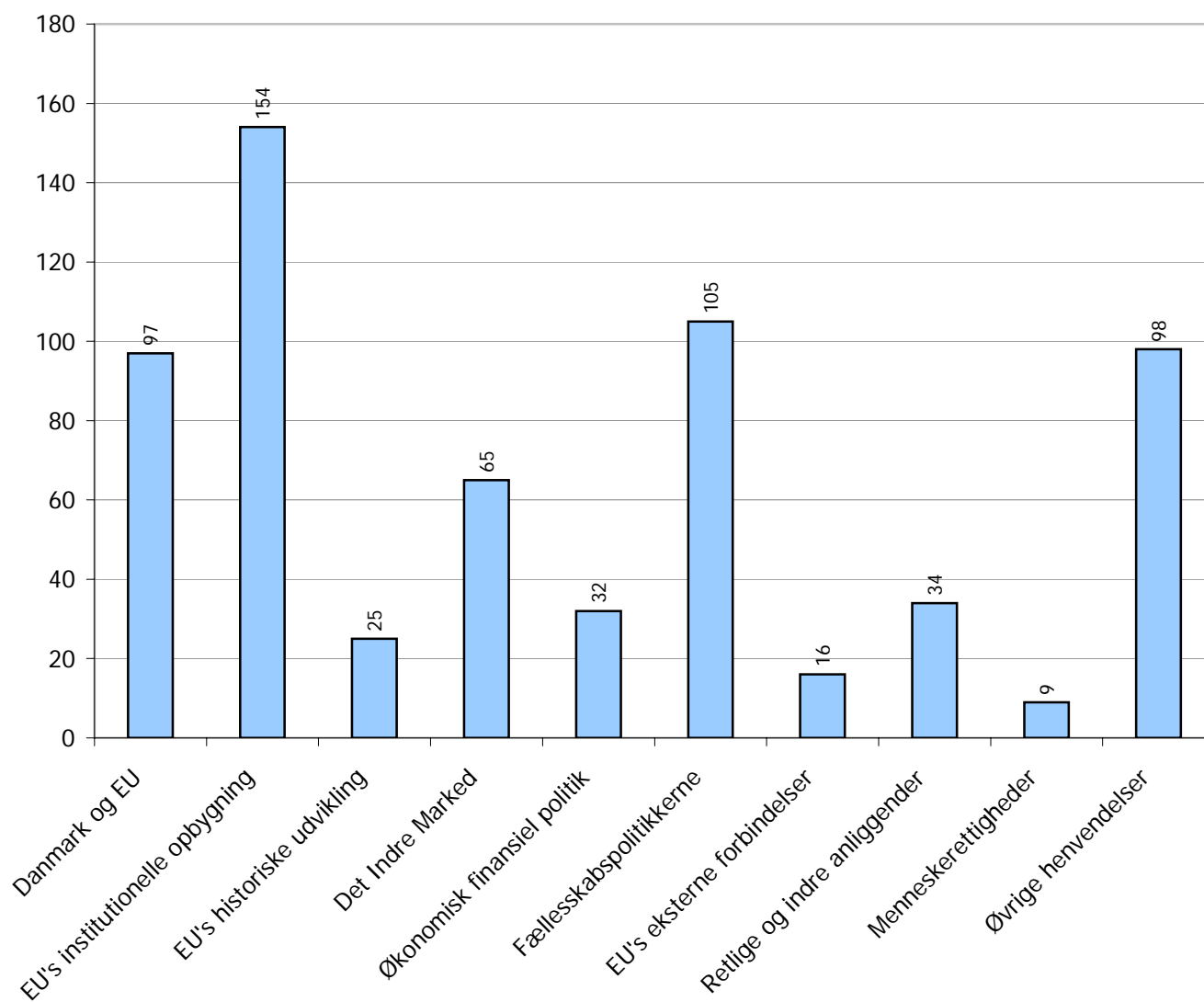


Rapport over registrerede forespørgsler til Folketingets EU-Oplysning

Periode: 1-11-2010 til 30-11-2010

Emneområder	Antal	%
00 - Danmark og EU	97	15%
01 - EU's institutionelle opbygning	154	24%
02 - EU's historiske udvikling	25	4%
03 - Det Indre Marked	65	10%
04 - Økonomisk finansiel politik	32	5%
05 - Fællesskabspolitikkerne	105	17%
06 - EU's eksterne forbindelser	16	3%
07 - Retlige og indre anliggender	34	5%
08 - Menneskerettigheder	9	1%
09 - Øvrige henvendelser	98	15%
I alt	635	100%

Antal registreringer fordelt på emneområde

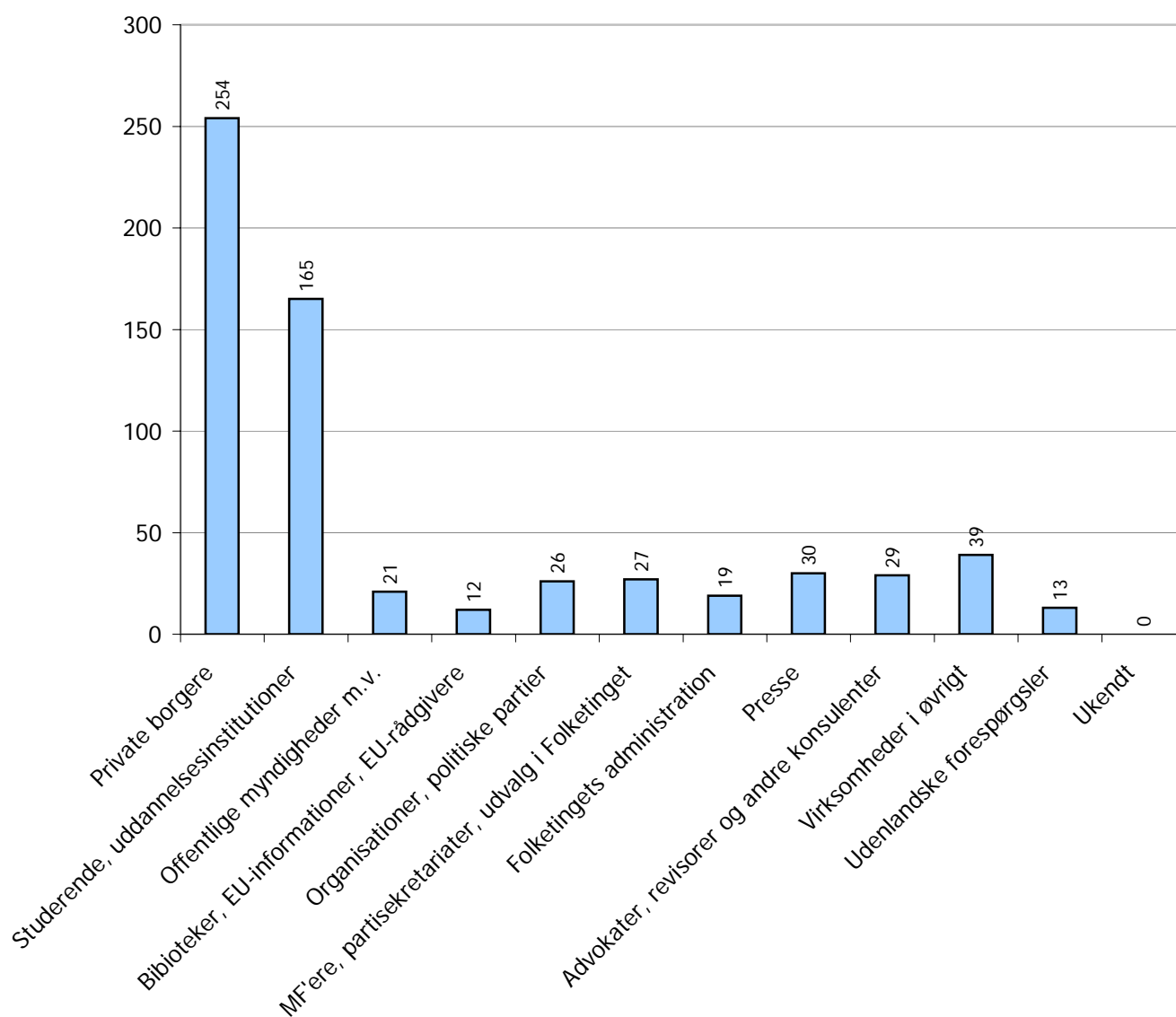


Rapport over registrerede forespørgsler til Folketingets EU-Oplysning

Periode: 1-11-2010 til 30-11-2010

Brancher	Antal	%
01 - Private borgere	254	40%
02 - Studerende, uddannelsesinstitutioner	165	26%
03 - Offentlige myndigheder m.v.	21	3%
04 - Biblioteker, EU-informationer, EU-rådgivere	12	2%
05 - Organisationer, politiske partier	26	4%
06 - MF'ere, partisekretariater, udvalg i Folketinget	27	4%
07 - Folketingets administration	19	3%
08 - Presse	30	5%
09 - Advokater, revisorer og andre konsulenter	29	5%
10 - Virksomheder i øvrigt	39	6%
11 - Udenlandske forespørgsler	13	2%
12 - Ukendt	0	0%
I alt	635	100%

Antal registreringer fordelt på branche

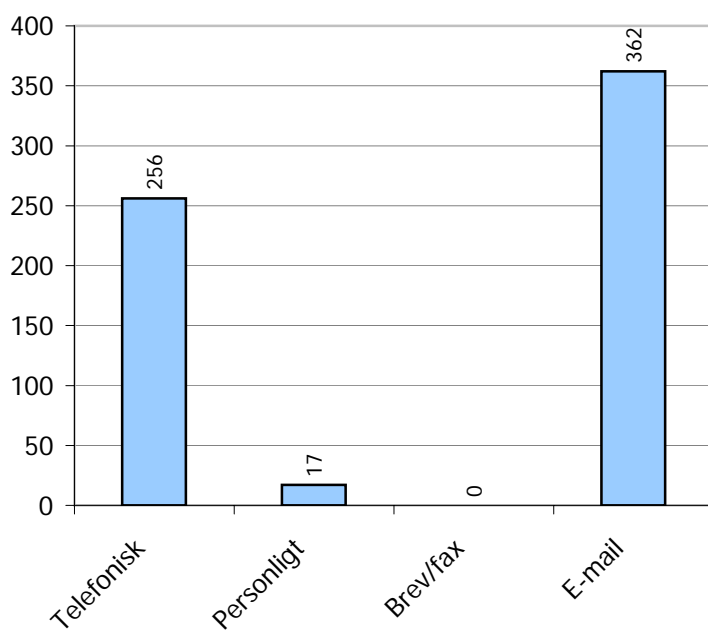


Rapport over registrerede forespørgsler til Folketingets EU-Oplysning

Periode: 1-11-2010 til 30-11-2010

Modtagelse af forespørgsel	Antal	%
01 - Telefonisk	256	40%
02 - Personligt	17	3%
03 - Brev/fax	0	0%
04 - E-mail	362	57%
I alt	635	100%

Antal registreringer fordelt efter modtagelsesform



Rapport over registrerede forespørgsler til Folketingets EU-Oplysning

Periode: 1-11-2010 til 30-11-2010

Emneområder i detaljer

00 - Danmark og EU		Antal	%
DAN	EU-beslutningsprocessen i DK	62	10%
EUO	EU-Oplysningen	28	4%
PRE	Danske formandskab for Rådet 2002	4	1%
REF	Danske valg og afstemninger vedr. EF/EU	3	0%
VAL	Danske valg til Europa-Parlamentet	0	0%
I alt		97	15%
01 - EU's institutionelle opbygning		Antal	%
EUL	EU's medlemsstater	10	2%
FIN	EU's finansiering, budget og svig	18	3%
INF	Information om institutionernes arbejde, aktindsigt	5	1%
INS	EU's institutionelle system	13	2%
INS BES	Beslutningsprocessen i EU	18	3%
INS KOM	Kommissionen	13	2%
INS EP	Europa-Parlamentet	12	2%
INS RÅD	Rådet	10	2%
INS DOM	EF-Domstolen	22	3%
LEX	Traktatgrundlaget	21	3%
STA	Statistik	4	1%
TIL	Tilskuds- og støtteordninger	8	1%
I alt		154	24%
02 - EU's historiske udvikling		Antal	%
ABC	Fra EF til EU - den historiske udvikling	6	1%
RKX	Tidligere regeringskonferencer	0	0%
RKD	Forfatningstraktaten / Reformtraktaten / Regeringskonference 2007	12	2%
UDV	Udvidelsen	7	1%
I alt		25	4%
03 - Det Indre Marked		Antal	%
DIM	Det indre marked	40	6%
KON	Konkurrencepolitik	7	1%
SEL	Selskabsret, intellektuel ejendomsret	3	0%
TAX	Skattepolitik	7	1%
TEK	Harmonisering af lovgivning og standardisering	8	1%
I alt		65	10%
04 - Økonomisk finansiel politik		Antal	%
MON	Monetær politik	9	1%
ØKO	Økonomisk og finansiel politik	23	4%
I alt		32	5%

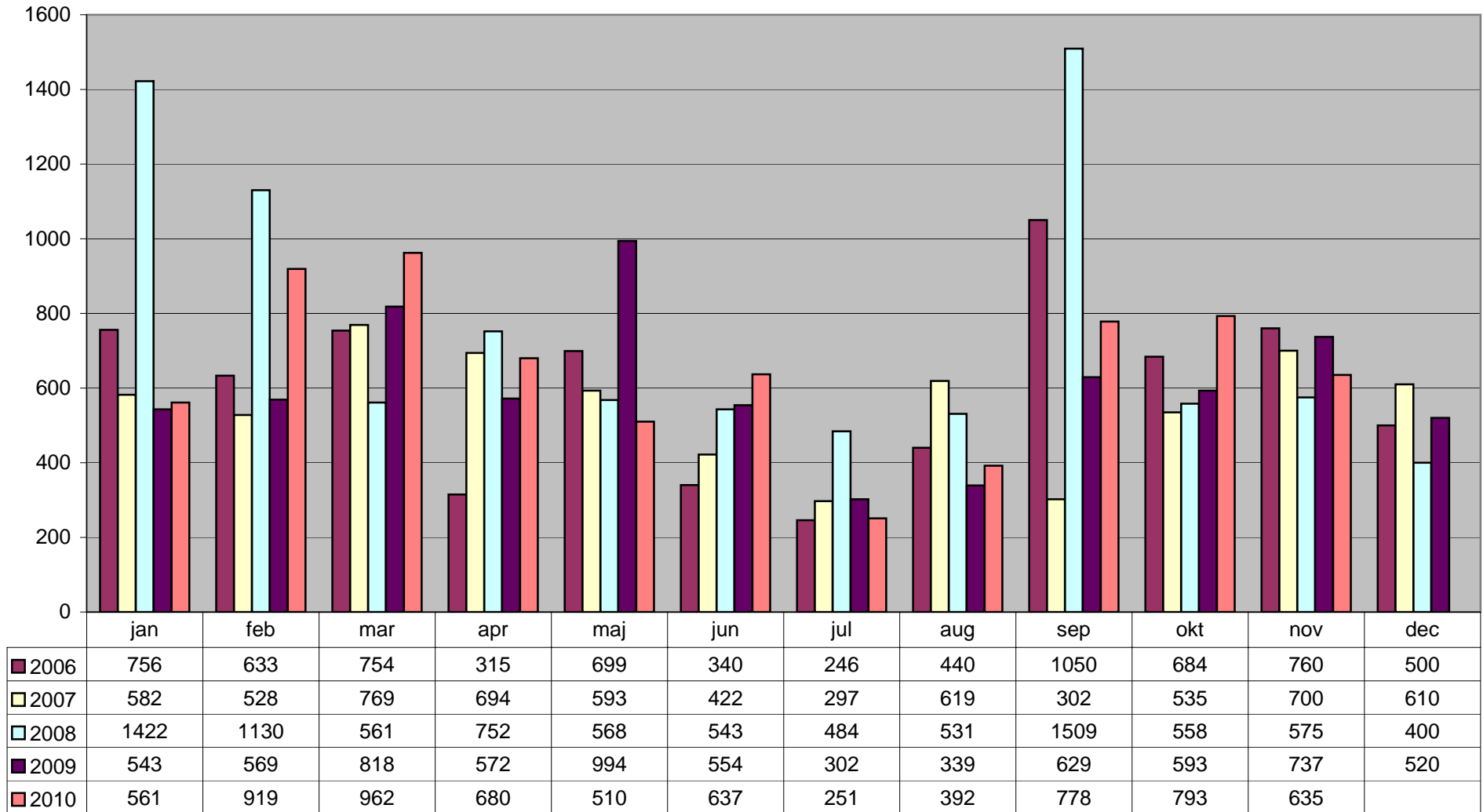
Rapport over registrerede forespørgsler til Folketingets EU-Oplysning

Periode: 1-11-2010 til 30-11-2010

Emneområder i detaljer (fortsat)

05 - Fællesskabspolitikkerne		Antal	%
ENE	Energipolitik	8	1%
FOR	Forbrugerpolitik	5	1%
FSK	Fiskeri	1	0%
FTU	Forskning og teknologisk udvikling	0	0%
IND	Industri, erhverv	9	1%
KUL	Kultur, AV-politik, sport	3	0%
LAN	Landbrug	12	2%
MIL	Miljø	29	5%
REG	Regionalpolitik, samhørighedspolitik	1	0%
SOC	Social- og arbejdsmarkedspolitik	18	3%
SUN	Sundhedspolitik	13	2%
TEL	Telekommunikation, nye teknologier	0	0%
TEN	Transeuropæiske net	0	0%
TRA	Transport	3	0%
TUR	Turisme	1	0%
UDD	Uddannelse, undervisning	2	0%
I alt		105	17%
06 - EU's eksterne forbindelser		Antal	%
CON	Konventioner	3	0%
DEV	Udviklingspolitik	0	0%
FUS	Fælles udenrigs- og forsvarspolitik	4	1%
HAN	Handelspolitik	3	0%
INT	Samarbejde med tredjelande	6	1%
I alt		16	3%
07 - Retlige og indre anliggender		Antal	%
RIA	Retlige og indre anliggender	16	3%
RIA CIV	Civilret	2	0%
RIA KRI	Kriminalsager	1	0%
RIA POL	Politisamarbejde (EUROPOL)	0	0%
RIA SCH	Schengen	11	2%
RIA AI	Asyl- og indvandringspolitik	4	1%
I alt		34	5%
08 - Menneskerettigheder		Antal	%
LIB	Menneskerettigheder, frihedsrettigheder	9	1%
I alt		9	1%
09 - Øvrige henvendelser		Antal	%
ØVR	Øvrige henvendelser	0	0%
BST	Bestillinger	98	
I alt		98	15%
Samlet antal henvendelser		635	100%

Antal henvendelser inkl. bestillinger 2006 - 2010



WEB statistik

www.eu-oplysningen.dk

Nøgletal for november 2010

Antal eksponeringer (hits)	3.240.742
Gns. antal eksponeringer per dag	108.024
Antal besøg ¹	129.431
Gns. antal besøg per dag	4.314
Antal værter ² (sites)	45.246
Antal sider læst	1.679.731
Gns. antal sider læst per dag	55.991
Antal KBytes overført	153.975.792

Nøgletal for perioden 18. maj 1999 - 30. november 2010^{*)}

Antal eksponeringer (hits)	270.150.494
Antal besøg ¹	16.940.007
Antal sider læst ³	128.346.521
Antal KBytes overført	6.417.537.434

^{*)} EU-Oplysningens websted blev åbnet den 18. maj 1999

¹ Antal besøg: antal gange hjemmesiden er blevet besøgt.

² Antal værter: antal forskellige internetudbydere/værter, hvorfra hjemmesiden er blevet besøgt.

³ Siden juni 2000