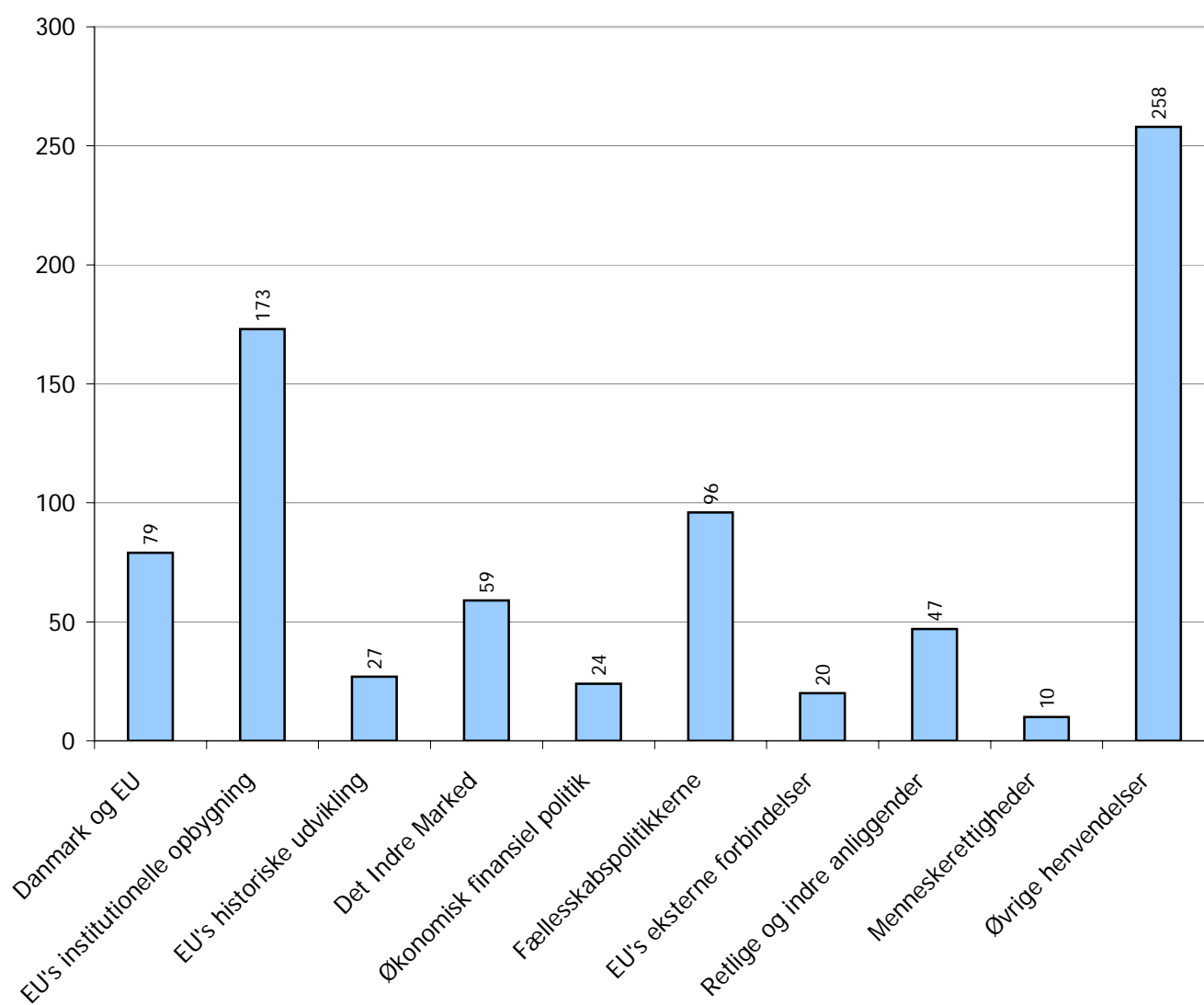


Rapport over registrerede forespørgsler til Folketingets EU-Oplysning

Periode: 1-10-2010 til 31-10-2010

Emneområder	Antal	%
00 - Danmark og EU	79	10%
01 - EU's institutionelle opbygning	173	22%
02 - EU's historiske udvikling	27	3%
03 - Det Indre Marked	59	7%
04 - Økonomisk finansiel politik	24	3%
05 - Fællesskabspolitikkerne	96	12%
06 - EU's eksterne forbindelser	20	3%
07 - Retlige og indre anliggender	47	6%
08 - Menneskerettigheder	10	1%
09 - Øvrige henvendelser	258	33%
I alt	793	100%

Antal registreringer fordelt på emneområde

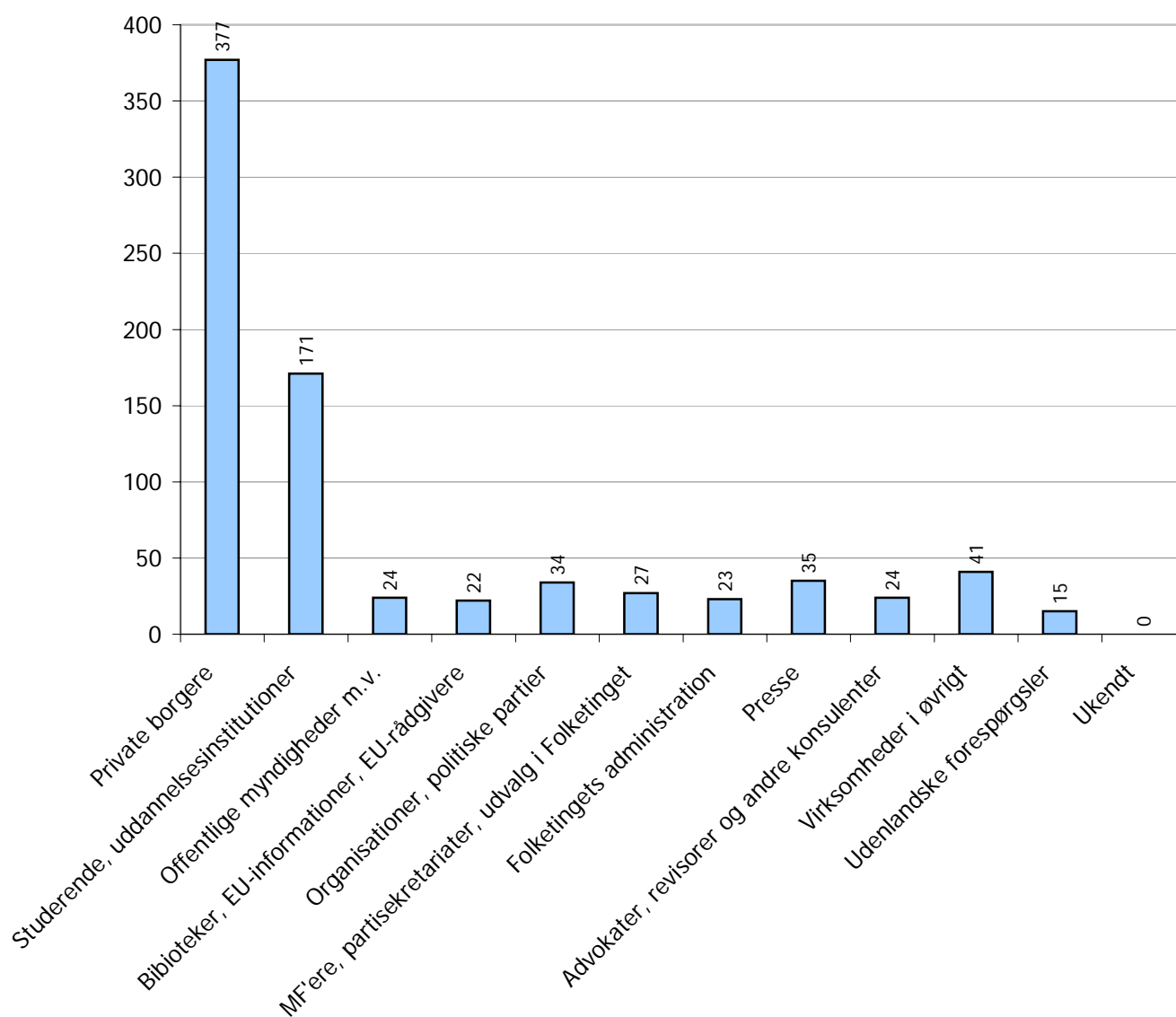


Rapport over registrerede forespørgsler til Folketingets EU-Oplysning

Periode: 1-10-2010 til 31-10-2010

Brancher	Antal	%
01 - Private borgere	377	48%
02 - Studerende, uddannelsesinstitutioner	171	22%
03 - Offentlige myndigheder m.v.	24	3%
04 - Biblioteker, EU-informationer, EU-rådgivere	22	3%
05 - Organisationer, politiske partier	34	4%
06 - MF'ere, partisekretariater, udvalg i Folketinget	27	3%
07 - Folketingets administration	23	3%
08 - Presse	35	4%
09 - Advokater, revisorer og andre konsulenter	24	3%
10 - Virksomheder i øvrigt	41	5%
11 - Udenlandske forespørgsler	15	2%
12 - Ukendt	0	0%
I alt	793	100%

Antal registreringer fordelt på branche

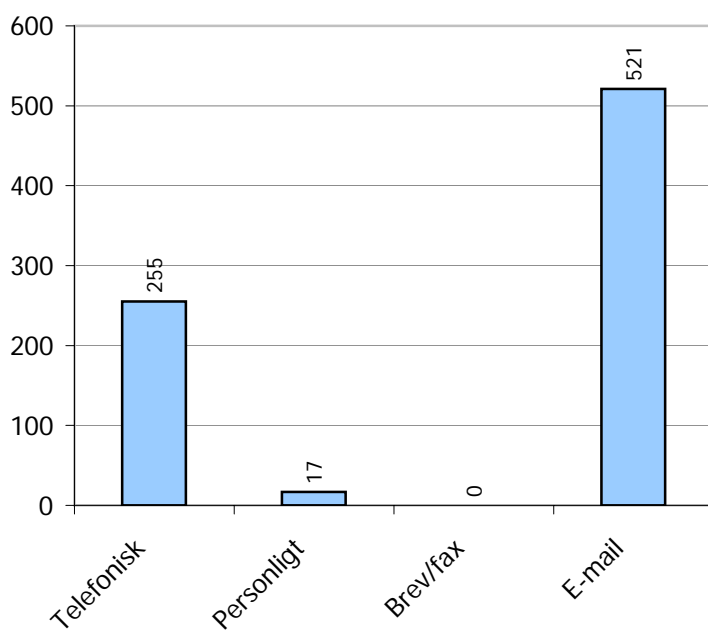


Rapport over registrerede forespørgsler til Folketingets EU-Oplysning

Periode: 1-10-2010 til 31-10-2010

Modtagelse af forespørgsel	Antal	%
01 - Telefonisk	255	32%
02 - Personligt	17	2%
03 - Brev/fax	0	0%
04 - E-mail	521	66%
I alt	793	100%

Antal registreringer fordelt efter modtagelsesform



Rapport over registrerede forespørgsler til Folketingets EU-Oplysning

Periode: 1-10-2010 til 31-10-2010

Emneområder i detaljer

00 - Danmark og EU		Antal	%
DAN	EU-beslutningsprocessen i DK	50	6%
EUO	EU-Oplysningen	23	3%
PRE	Danske formandskab for Rådet 2002	2	0%
REF	Danske valg og afstemninger vedr. EF/EU	3	0%
VAL	Danske valg til Europa-Parlamentet	1	0%
I alt		79	10%
01 - EU's institutionelle opbygning		Antal	%
EUL	EU's medlemsstater	19	2%
FIN	EU's finansiering, budget og svig	4	1%
INF	Information om institutionernes arbejde, aktindsigt	6	1%
INS	EU's institutionelle system	12	2%
INS BES	Beslutningsprocessen i EU	20	3%
INS KOM	Kommissionen	15	2%
INS EP	Europa-Parlamentet	22	3%
INS RÅD	Rådet	12	2%
INS DOM	EF-Domstolen	14	2%
LEX	Traktatgrundlaget	20	3%
STA	Statistik	8	1%
TIL	Tilskuds- og støtteordninger	21	3%
I alt		173	22%
02 - EU's historiske udvikling		Antal	%
ABC	Fra EF til EU - den historiske udvikling	5	1%
RKX	Tidligere regeringskonferencer	0	0%
RKD	Forfatningstraktaten / Reformtraktaten / Regeringskonference 2007	14	2%
UDV	Udvidelsen	8	1%
I alt		27	3%
03 - Det Indre Marked		Antal	%
DIM	Det indre marked	29	4%
KON	Konkurrencepolitik	5	1%
SEL	Selskabsret, intellektuel ejendomsret	4	1%
TAX	Skattepolitik	12	2%
TEK	Harmonisering af lovgivning og standardisering	9	1%
I alt		59	7%
04 - Økonomisk finansiel politik		Antal	%
MON	Monetær politik	5	1%
ØKO	Økonomisk og finansiel politik	19	2%
I alt		24	3%

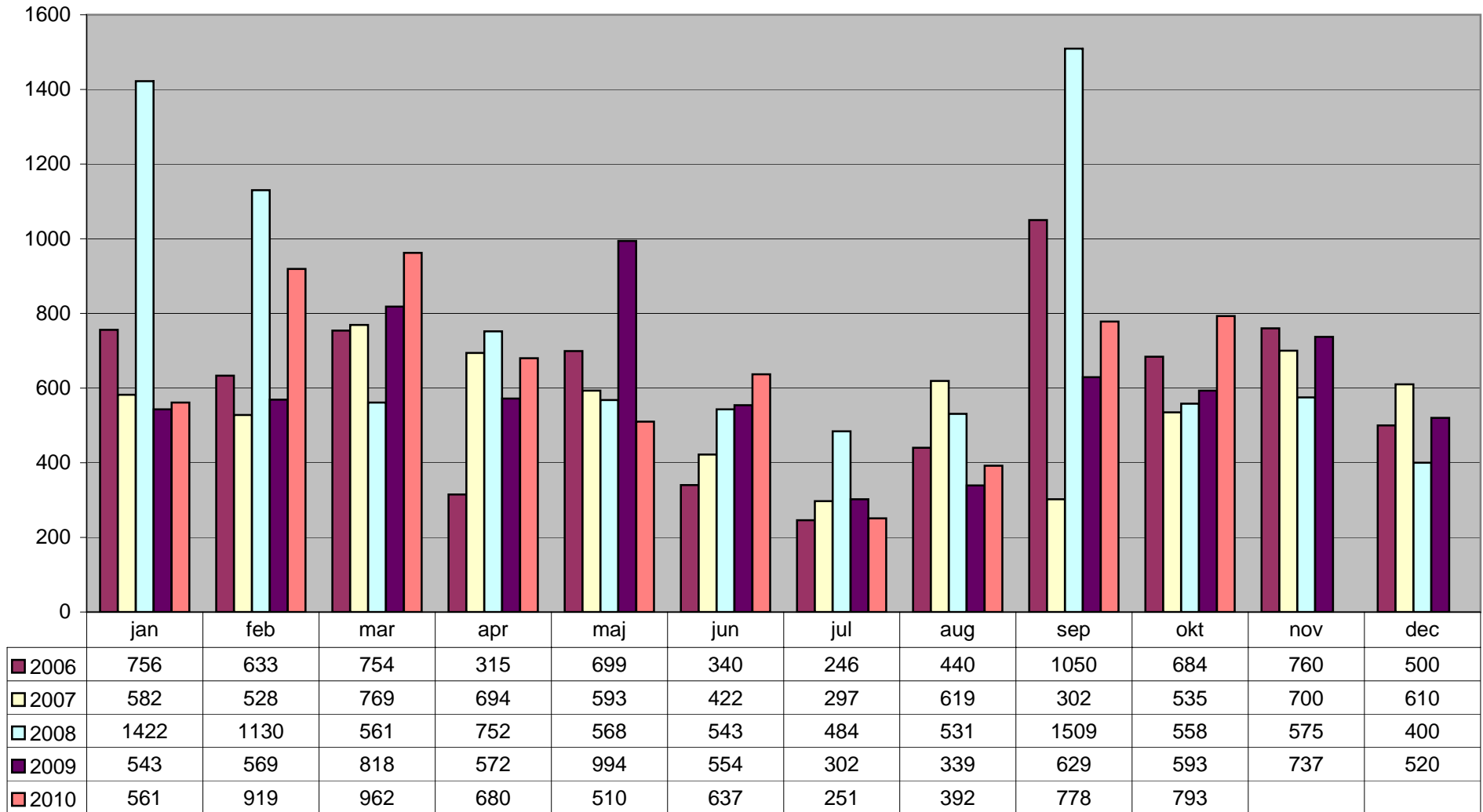
Rapport over registrerede forespørgsler til Folketingets EU-Oplysning

Periode: 1-10-2010 til 31-10-2010

Emneområder i detaljer (fortsat)

05 - Fællesskabspolitikkerne		Antal	%
ENE	Energipolitik	5	1%
FOR	Forbrugerpolitik	6	1%
FSK	Fiskeri	5	1%
FTU	Forskning og teknologisk udvikling	2	0%
IND	Industri, erhverv	9	1%
KUL	Kultur, AV-politik, sport	1	0%
LAN	Landbrug	8	1%
MIL	Miljø	14	2%
REG	Regionalpolitik, samhørighedspolitik	1	0%
SOC	Social- og arbejdsmarkedspolitik	25	3%
SUN	Sundhedspolitik	10	1%
TEL	Telekommunikation, nye teknologier	3	0%
TEN	Transeuropæiske net	1	0%
TRA	Transport	4	1%
TUR	Turisme	0	0%
UDD	Uddannelse, undervisning	2	0%
I alt		96	12%
06 - EU's eksterne forbindelser		Antal	%
CON	Konventioner	1	0%
DEV	Udviklingspolitik	2	0%
FUS	Fælles udenrigs- og forsvarspolitik	8	1%
HAN	Handelspolitik	0	0%
INT	Samarbejde med tredjelande	9	1%
I alt		20	3%
07 - Retlige og indre anliggender		Antal	%
RIA	Retlige og indre anliggender	13	2%
RIA CIV	Civilret	8	1%
RIA KRI	Kriminalsager	1	0%
RIA POL	Politisamarbejde (EUROPOL)	3	0%
RIA SCH	Schengen	15	2%
RIA AI	Asyl- og indvandringspolitik	7	1%
I alt		47	6%
08 - Menneskerettigheder		Antal	%
LIB	Menneskerettigheder, frihedsrettigheder	10	1%
I alt		10	1%
09 - Øvrige henvendelser		Antal	%
ØVR	Øvrige henvendelser	0	0%
BST	Bestillinger	258	
I alt		258	33%
Samlet antal henvendelser		793	100%

Antal henvendelser inkl. bestillinger 2006 - 2010



WEB statistik

www.eu-oplysningen.dk

Nøgletal for oktober 2010

Antal eksponeringer (hits)	2.926.974
Gns. antal eksponeringer per dag	94.418
Antal besøg ¹	108.186
Gns. antal besøg per dag	3.489
Antal værter ² (sites)	40.485
Antal sider læst	1.544.323
Gns. antal sider læst per dag	49.816
Antal KBytes overført	135.225.334

Nøgletal for perioden 18. maj 1999 - 31. oktober 2010^{*)}

Antal eksponeringer (hits)	266.909.752
Antal besøg ¹	16.810.576
Antal sider læst ³	126.667.790
Antal KBytes overført	6.263.561.642

^{*)} EU-Oplysningens websted blev åbnet den 18. maj 1999

¹ Antal besøg: antal gange hjemmesiden er blevet besøgt.

² Antal værter: antal forskellige internetudbydere/værter, hvorfra hjemmesiden er blevet besøgt.

³ Siden juni 2000