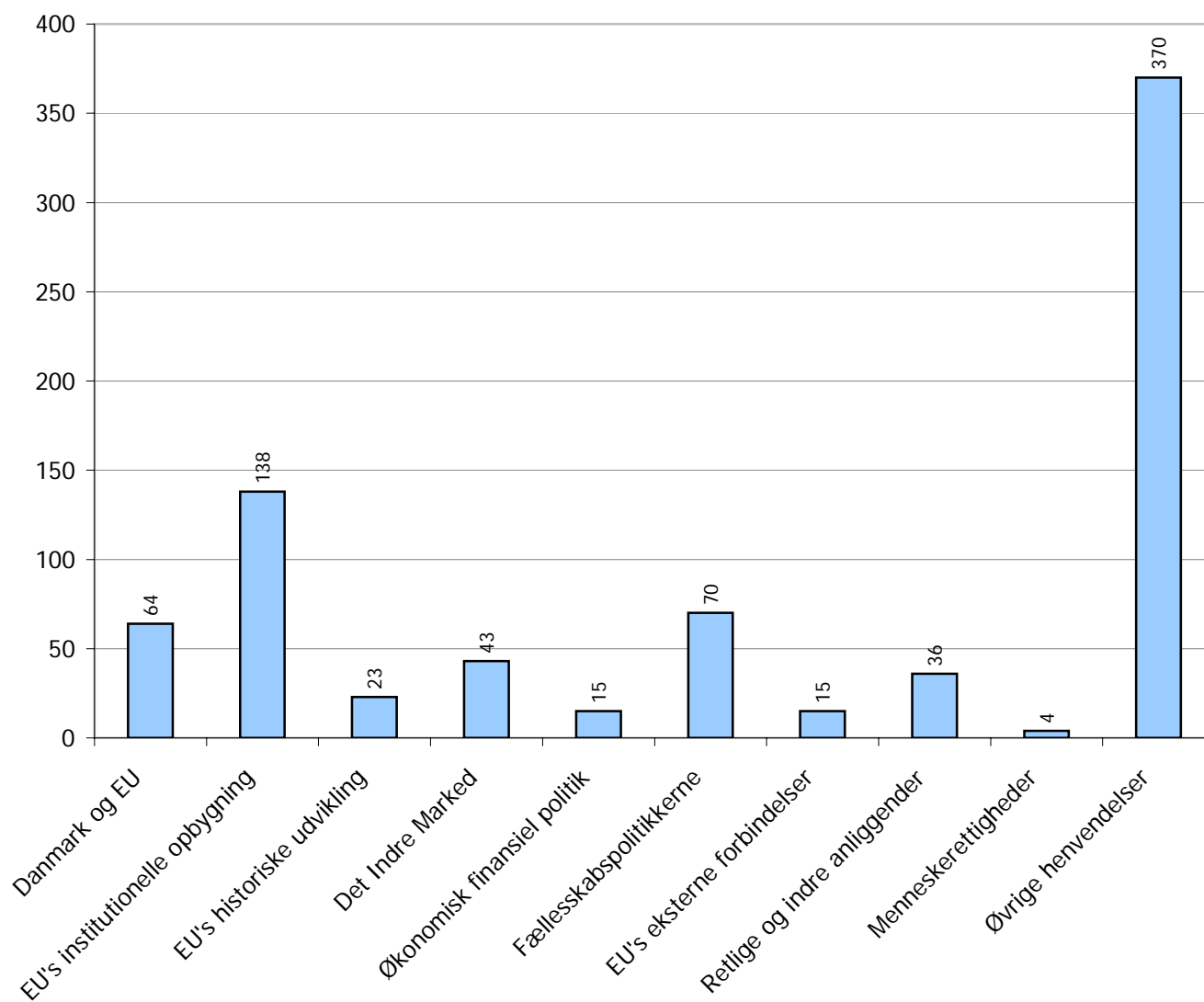


Rapport over registrerede forespørgsler til Folketingets EU-Oplysning

Periode: 1-9-2010 til 30-9-2010

Emneområder	Antal	%
00 - Danmark og EU	64	8%
01 - EU's institutionelle opbygning	138	18%
02 - EU's historiske udvikling	23	3%
03 - Det Indre Marked	43	6%
04 - Økonomisk finansiel politik	15	2%
05 - Fællesskabspolitikkerne	70	9%
06 - EU's eksterne forbindelser	15	2%
07 - Retlige og indre anliggender	36	5%
08 - Menneskerettigheder	4	1%
09 - Øvrige henvendelser	370	48%
I alt	778	100%

Antal registreringer fordelt på emneområde

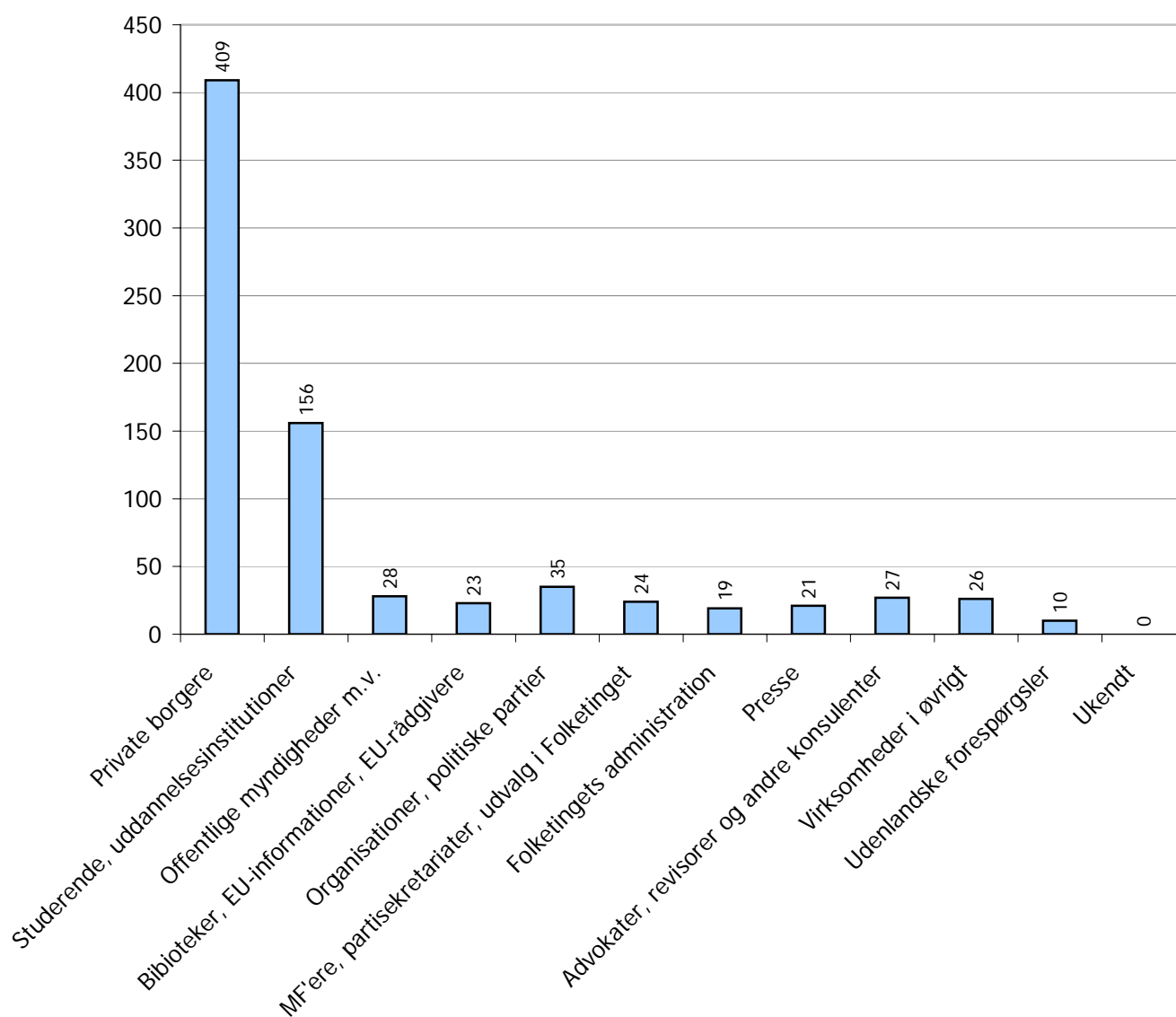


Rapport over registrerede forespørgsler til Folketingets EU-Oplysning

Periode: 1-9-2010 til 30-9-2010

Brancher	Antal	%
01 - Private borgere	409	53%
02 - Studerende, uddannelsesinstitutioner	156	20%
03 - Offentlige myndigheder m.v.	28	4%
04 - Biblioteker, EU-informationer, EU-rådgivere	23	3%
05 - Organisationer, politiske partier	35	4%
06 - MF'ere, partisekretariater, udvalg i Folketinget	24	3%
07 - Folketingets administration	19	2%
08 - Presse	21	3%
09 - Advokater, revisorer og andre konsulenter	27	3%
10 - Virksomheder i øvrigt	26	3%
11 - Udenlandske forespørgsler	10	1%
12 - Ukendt	0	0%
I alt	778	100%

Antal registreringer fordelt på branche

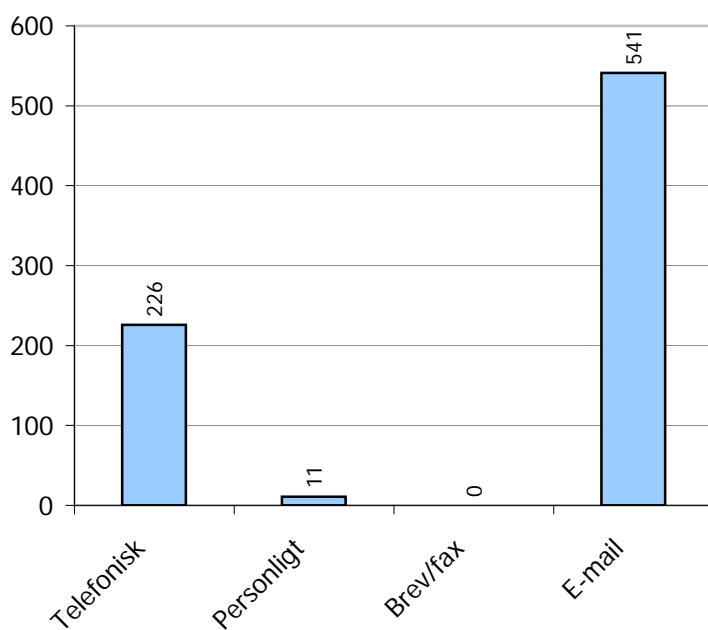


Rapport over registrerede forespørgsler til Folketingets EU-Oplysning

Periode: 1-9-2010 til 30-9-2010

Modtagelse af forespørgsel	Antal	%
01 - Telefonisk	226	29%
02 - Personligt	11	1%
03 - Brev/fax	0	0%
04 - E-mail	541	70%
I alt	778	100%

Antal registreringer fordelt efter modtagelsesform



Rapport over registrerede forespørgsler til Folketingets EU-Oplysning

Periode: 1-9-2010 til 30-9-2010

Emneområder i detaljer

00 - Danmark og EU		Antal	%
DAN	EU-beslutningsprocessen i DK	40	5%
EUO	EU-Oplysningen	23	3%
PRE	Danske formandskab for Rådet 2002	1	0%
REF	Danske valg og afstemninger vedr. EF/EU	0	0%
VAL	Danske valg til Europa-Parlamentet	0	0%
I alt		64	8%
01 - EU's institutionelle opbygning		Antal	%
EUL	EU's medlemsstater	18	2%
FIN	EU's finansiering, budget og svig	3	0%
INF	Information om institutionernes arbejde, aktindsigt	5	1%
INS	EU's institutionelle system	7	1%
INS BES	Beslutningsprocessen i EU	18	2%
INS KOM	Kommissionen	7	1%
INS EP	Europa-Parlamentet	14	2%
INS RÅD	Rådet	10	1%
INS DOM	EF-Domstolen	17	2%
LEX	Traktatgrundlaget	20	3%
STA	Statistik	5	1%
TIL	Tilskuds- og støtteordninger	14	2%
I alt		138	18%
02 - EU's historiske udvikling		Antal	%
ABC	Fra EF til EU - den historiske udvikling	4	1%
RKX	Tidligere regeringskonferencer	0	0%
RKD	Forfatningstraktaten / Reformtraktaten / Regeringskonference 2007	14	2%
UDV	Udvidelsen	5	1%
I alt		23	3%
03 - Det Indre Marked		Antal	%
DIM	Det indre marked	23	3%
KON	Konkurrencepolitik	5	1%
SEL	Selskabsret, intellektuel ejendomsret	5	1%
TAX	Skattepolitik	8	1%
TEK	Harmonisering af lovgivning og standardisering	2	0%
I alt		43	6%
04 - Økonomisk finansiel politik		Antal	%
MON	Monetær politik	5	1%
ØKO	Økonomisk og finansiel politik	10	1%
I alt		15	2%

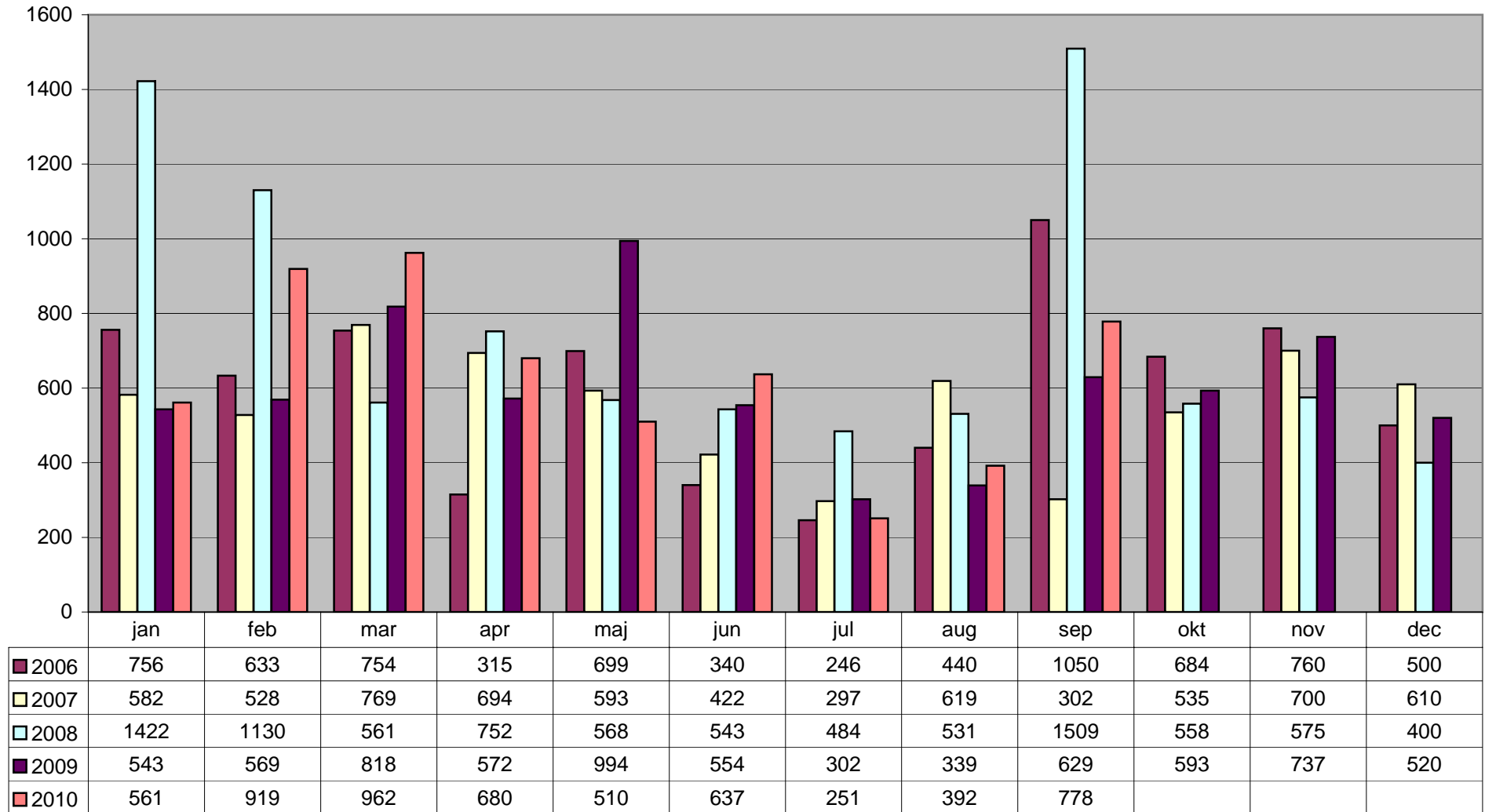
Rapport over registrerede forespørgsler til Folketingets EU-Oplysning

Periode: 1-9-2010 til 30-9-2010

Emneområder i detaljer (fortsat)

05 - Fællesskabspolitikkerne		Antal	%
ENE	Energipolitik	3	0%
FOR	Forbrugerpolitik	7	1%
FSK	Fiskeri	1	0%
FTU	Forskning og teknologisk udvikling	1	0%
IND	Industri, erhverv	4	1%
KUL	Kultur, AV-politik, sport	1	0%
LAN	Landbrug	5	1%
MIL	Miljø	13	2%
REG	Regionalpolitik, samhørighedspolitik	3	0%
SOC	Social- og arbejdsmarkedspolitik	15	2%
SUN	Sundhedspolitik	7	1%
TEL	Telekommunikation, nye teknologier	2	0%
TEN	Transeuropæiske net	0	0%
TRA	Transport	6	1%
TUR	Turisme	1	0%
UDD	Uddannelse, undervisning	1	0%
I alt		70	9%
06 - EU's eksterne forbindelser		Antal	%
CON	Konventioner	2	0%
DEV	Udviklingspolitik	0	0%
FUS	Fælles udenrigs- og forsvarspolitik	5	1%
HAN	Handelspolitik	4	1%
INT	Samarbejde med tredjelande	4	1%
I alt		15	2%
07 - Retlige og indre anliggender		Antal	%
RIA	Retlige og indre anliggender	19	2%
RIA CIV	Civilret	3	0%
RIA KRI	Kriminalsager	3	0%
RIA POL	Politisamarbejde (EUROPOL)	1	0%
RIA SCH	Schengen	4	1%
RIA AI	Asyl- og indvandringspolitik	6	1%
I alt		36	5%
08 - Menneskerettigheder		Antal	%
LIB	Menneskerettigheder, frihedsrettigheder	4	1%
I alt		4	1%
09 - Øvrige henvendelser		Antal	%
ØVR	Øvrige henvendelser	0	0%
BST	Bestillinger	370	
I alt		370	48%
Samlet antal henvendelser		778	100%

Antal henvendelser inkl. bestillinger 2006 - 2010



WEB statistik

www.eu-oplysningen.dk

Nøgletal for september 2010

Antal eksponeringer (hits)	2.506.454
Gns. antal eksponeringer per dag	83.548
Antal besøg ¹	105.691
Gns. antal besøg per dag	3.523
Antal værter ² (sites)	37.025
Antal sider læst	1.159.287
Gns. antal sider læst per dag	38.642
Antal KBytes overført	129.843.199

Nøgletal for perioden 18. maj 1999 - 30. september 2010^{*)}

Antal eksponeringer (hits)	263.982.778
Antal besøg ¹	16.702.390
Antal sider læst ³	125.123.367
Antal KBytes overført	6.128.336.308

^{*)} EU-Oplysningens websted blev åbnet den 18. maj 1999

¹ Antal besøg: antal gange hjemmesiden er blevet besøgt.

² Antal værter: antal forskellige internetudbydere/værter, hvorfra hjemmesiden er blevet besøgt.

³ Siden juni 2000