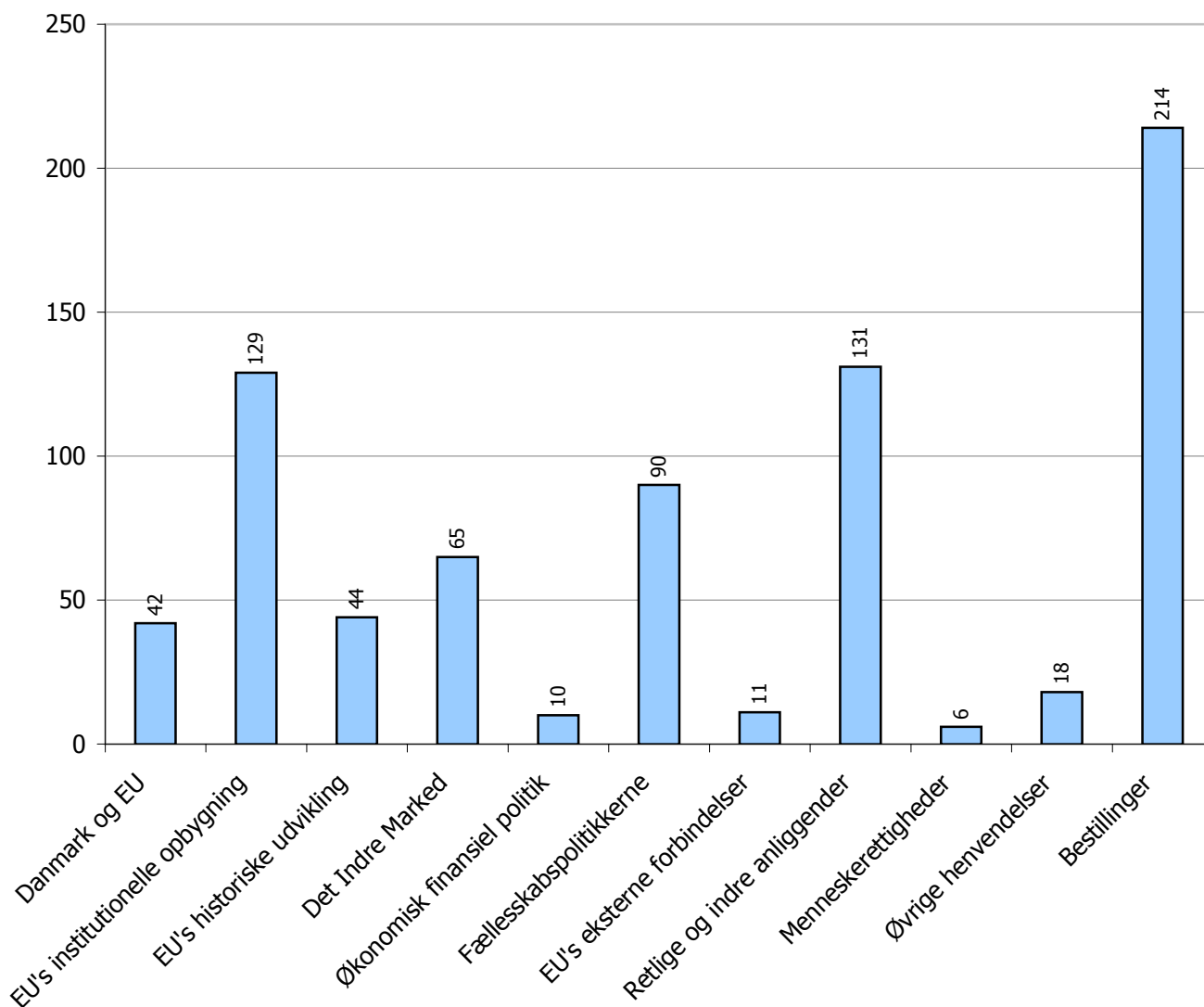


# Rapport over registrerede forespørgsler til Folketingets EU-Oplysning

Periode: 1-8-2004 til 31-8-2004

Emneområder	Antal	%
00 - Danmark og EU	42	5,5%
01 - EU's institutionelle opbygning	129	17,0%
02 - EU's historiske udvikling	44	5,8%
03 - Det Indre Marked	65	8,6%
04 - Økonomisk finansiel politik	10	1,3%
05 - Fællesskabspolitikkerne	90	11,8%
06 - EU's eksterne forbindelser	11	1,4%
07 - Retlige og indre anliggender	131	17,2%
08 - Menneskerettigheder	6	0,8%
09 - Øvrige henvendelser	18	2,4%
10 - Bestillinger	214	28,2%
<b>I alt</b>	<b>760</b>	<b>100%</b>

Antal registreringer fordelt på emneområde

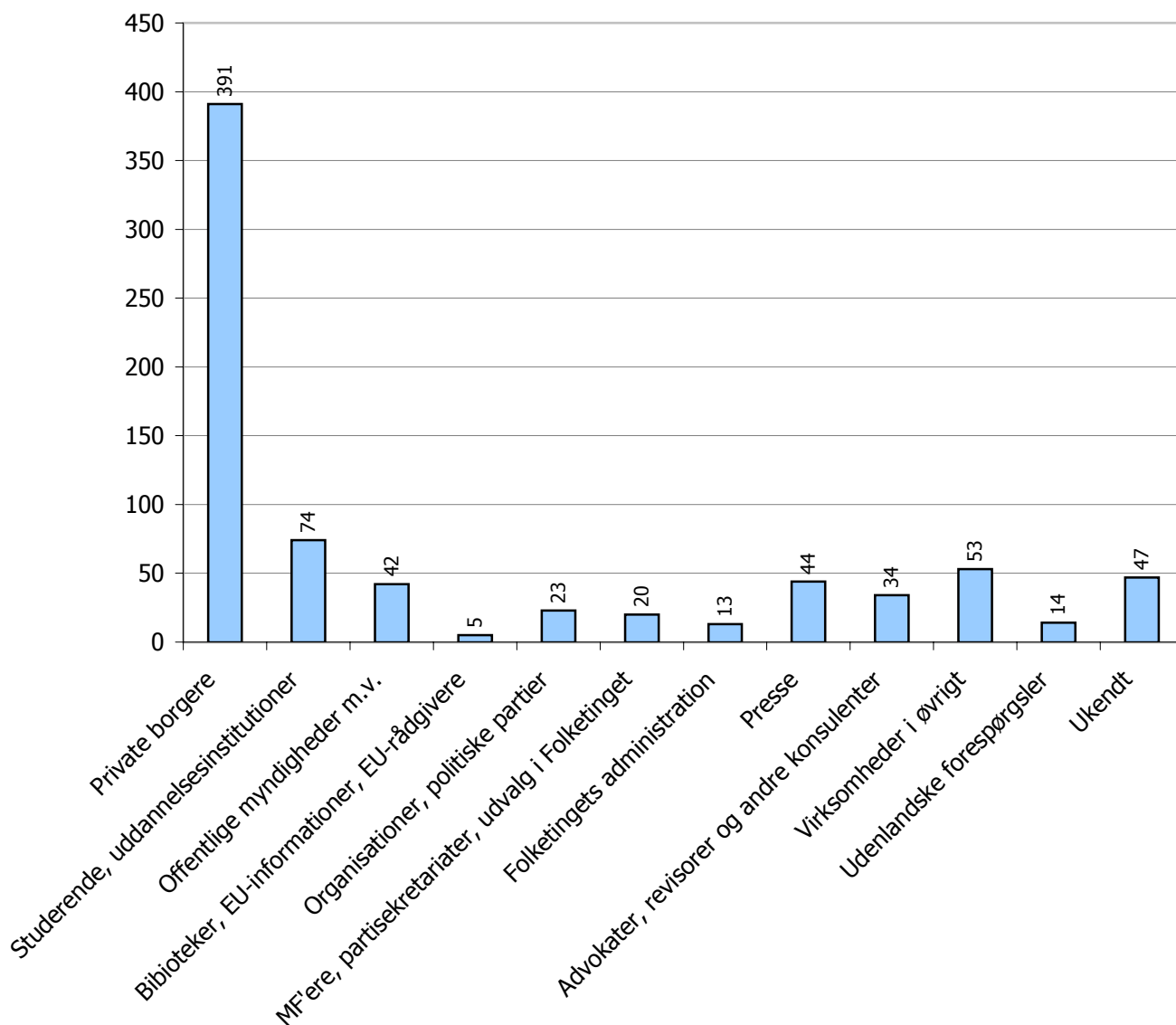


# Rapport over registrerede forespørgsler til Folketingets EU-Oplysning

Periode: 1-8-2004 til 31-8-2004

Brancher	Antal	%
01 - Private borgere	391	51,4%
02 - Studerende, uddannelsesinstitutioner	74	9,7%
03 - Offentlige myndigheder m.v.	42	5,5%
04 - Biblioteker, EU-informationer, EU-rådgivere	5	0,7%
05 - Organisationer, politiske partier	23	3,0%
06 - MF'ere, partisekretariater, udvalg i Folketinget	20	2,6%
07 - Folketingets administration	13	1,7%
08 - Presse	44	5,8%
09 - Advokater, revisorer og andre konsulenter	34	4,5%
10 - Virksomheder i øvrigt	53	7,0%
11 - Udenlandske forespørgsler	14	1,8%
12 - Ukendt	47	6,2%
<b>I alt</b>	<b>760</b>	<b>100%</b>

Antal registreringer fordelt på branche

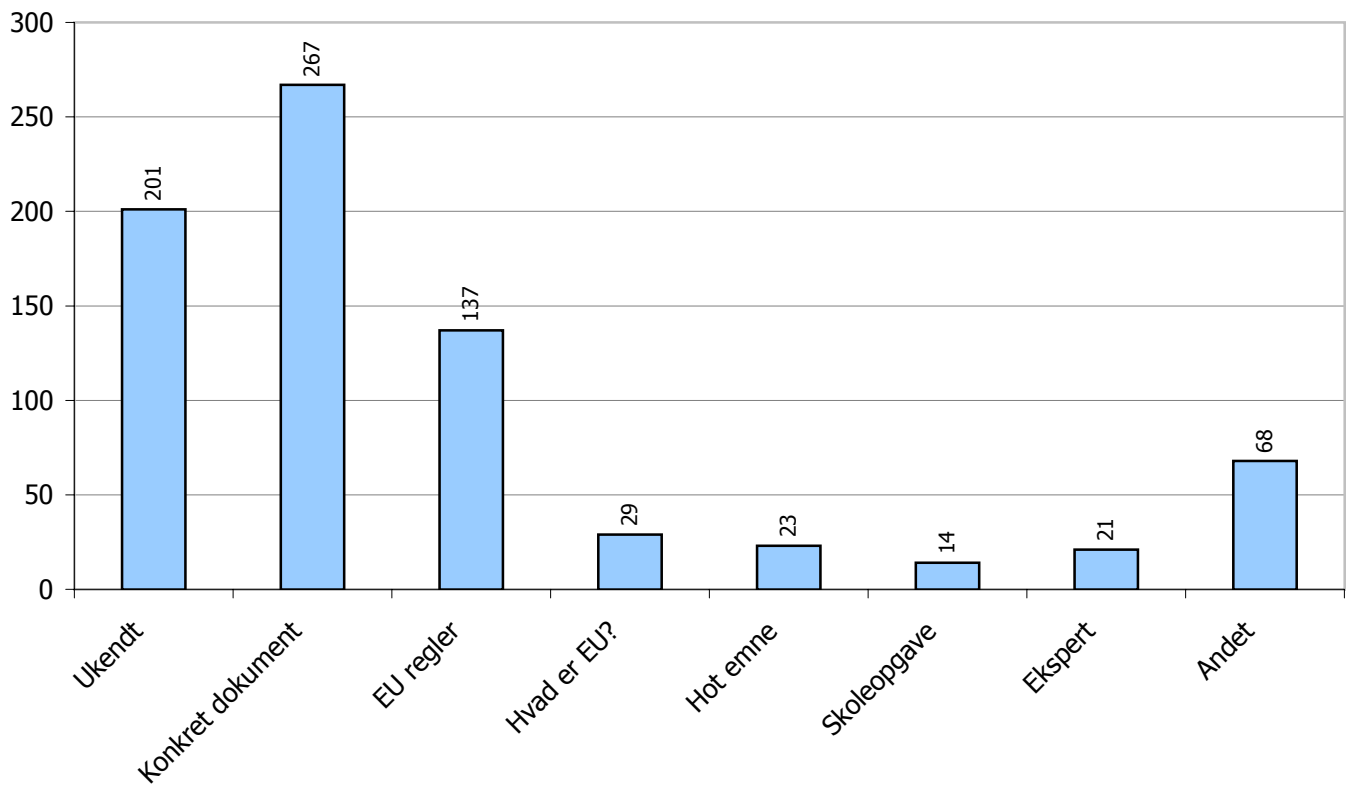


# Rapport over registrerede forespørgsler til Folketingets EU-Oplysning

Periode: 1-8-2004 til 31-8-2004

Informationsbehov	Antal	%
00 - Ukendt	201	26,4%
01 - Konkret dokument	267	35,1%
02 - EU regler	137	18,0%
03 - Hvad er EU?	29	3,8%
04 - Hot emne	23	3,0%
05 - Skoleopgave	14	1,8%
06 - Ekspert	21	2,8%
07 - Andet	68	8,9%
<b>I alt</b>	<b>760</b>	<b>100%</b>

Antal registreringer fordelt efter informationsbehov

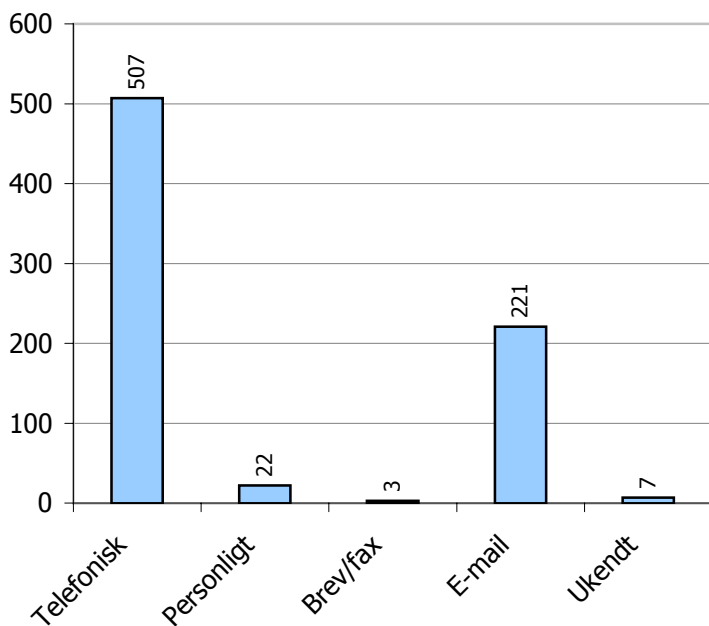


## Rapport over registrerede forespørgsler til Folketingets EU-Oplysning

Periode: 1-8-2004 til 31-8-2004

Modtagelse af forespørgsel	Antal	%
01 - Telefonisk	507	66,7%
02 - Personligt	22	2,9%
03 - Brev/fax	3	0,4%
04 - E-mail	221	29,1%
05 - Ukendt	7	0,9%
<b>I alt</b>	<b>760</b>	<b>100%</b>

Antal registreringer fordelt efter modtagelsesform



# Rapport over registrerede forespørgsler til Folketingets EU-Oplysning

Periode: 1-8-2004 til 31-8-2004

## Emneområder i detaljer

<b>00 - Danmark og EU</b>		<b>Antal</b>	<b>%</b>
DAN	EU-beslutningsprocessen i DK	16	2,1%
EUO	EU-Oplysningen	15	2,0%
PRE	Danske formandskab for Rådet 2002	0	0,0%
REF	Danske valg og afstemninger vedr. EF/EU	6	0,8%
VAL	Danske valg til Europa-Parlamentet	5	0,7%
<b>I alt</b>		<b>42</b>	<b>5,5%</b>
<b>01 - EU's institutionelle opbygning</b>		<b>Antal</b>	<b>%</b>
EUL	EU's medlemsstater	12	1,6%
FIN	EU's finansiering, budget og svig	3	0,4%
INF	Information om institutionernes arbejde, aktindsigt	3	0,4%
INS	EU's institutionelle system	21	2,8%
INS BES	Beslutningsprocessen i EU	3	0,4%
INS KOM	Kommissionen	22	2,9%
INS EP	Europa-Parlamentet	17	2,2%
INS RÅD	Rådet	2	0,3%
INS DOM	EF-Domstolen	4	0,5%
LEX	Traktatgrundlaget	25	3,3%
STA	Statistik	6	0,8%
TIL	Tilskuds- og støtteordninger	11	1,4%
<b>I alt</b>		<b>129</b>	<b>17,0%</b>
<b>02 - EU's historiske udvikling</b>		<b>Antal</b>	<b>%</b>
ABC	Fra EF til EU - den historiske udvikling	7	0,9%
RKX	Tidligere regeringskonferencer	0	0,0%
RKD	Konventet, Regeringskonferencen 2004	24	3,2%
UDV	Udvidelsen	13	1,7%
<b>I alt</b>		<b>44</b>	<b>5,8%</b>
<b>03 - Det Indre Marked</b>		<b>Antal</b>	<b>%</b>
DIM	Det indre marked	29	3,8%
KON	Konkurrencepolitik	15	2,0%
SEL	Selskabsret, intellektuel ejendomsret	13	1,7%
TAX	Skattepolitik	3	0,4%
TEK	Harmonisering af lovgivning og standardisering	5	0,7%
<b>I alt</b>		<b>65</b>	<b>8,6%</b>
<b>04 - Økonomisk finansiel politik</b>		<b>Antal</b>	<b>%</b>
MON	Monetær politik	5	0,7%
ØKO	Økonomisk og finansiel politik	5	0,7%
<b>I alt</b>		<b>10</b>	<b>1,3%</b>

# Rapport over registrerede forespørgsler til Folketingets EU-Oplysning

Periode: 1-8-2004 til 31-8-2004

## Emneområder i detaljer (fortsat)

<b>05 - Fællesskabspolitikkerne</b>		<b>Antal</b>	<b>%</b>
ENE	Energipolitik	2	0,3%
FOR	Forbrugerpolitik	6	0,8%
FSK	Fiskeri	1	0,1%
FTU	Forskning og teknologisk udvikling	1	0,1%
IND	Industri, erhverv	2	0,3%
KUL	Kultur, AV-politik, sport	4	0,5%
LAN	Landbrug	17	2,2%
MIL	Miljø	17	2,2%
REG	Regionalpolitik, samhørighedspolitik	2	0,3%
SOC	Social- og arbejdsmarkedspolitik	16	2,1%
SUN	Sundhedspolitik	7	0,9%
TEL	Telekommunikation, nye teknologier	2	0,3%
TEN	Transeuropæiske net	2	0,3%
TRA	Transport	6	0,8%
TUR	Turisme	2	0,3%
UDD	Uddannelse, undervisning	3	0,4%
<b>I alt</b>		<b>90</b>	<b>11,8%</b>
<b>06 - EU's eksterne forbindelser</b>		<b>Antal</b>	<b>%</b>
CON	Konventioner	1	0,1%
DEV	Udviklingspolitik	0	0,0%
FUS	Fælles udenrigs- og forsvarspolitik	3	0,4%
HAN	Handelspolitik	3	0,4%
INT	Samarbejde med tredjelande	4	0,5%
<b>I alt</b>		<b>11</b>	<b>1,4%</b>
<b>07 - Retlige og indre anliggender</b>		<b>Antal</b>	<b>%</b>
RIA	Retlige og indre anliggender	120	15,8%
RIA CIV	Civilret	2	0,3%
RIA KRI	Kriminalsager	0	0,0%
RIA POL	Politisamarbejde (EUROPOL)	0	0,0%
RIA SCH	Schengen	8	1,1%
RIA AI	Asyl- og indvandringspolitik	1	0,1%
<b>I alt</b>		<b>131</b>	<b>17,2%</b>
<b>08 - Menneskerettigheder</b>		<b>Antal</b>	<b>%</b>
LIB	Menneskerettigheder, frihedsrettigheder	6	0,8%
<b>I alt</b>		<b>6</b>	<b>0,8%</b>
<b>09 - Øvrige henvendelser</b>		<b>Antal</b>	<b>%</b>
ØVR	Øvrige henvendelser	18	2,4%
<b>I alt</b>		<b>18</b>	<b>2,4%</b>
<b>10 - Bestillinger</b>		<b>Antal</b>	<b>%</b>
BST		214	28,2%

## Rapport over registrerede forespørgsler til Folketingets EU-Oplysning

Periode: 1-8-2004 til 31-8-2004

<b>Samlet antal henvendelser</b>	<b>Antal</b>	<b>%</b>
	<b>760</b>	<b>100,0%</b>

# WEB statistik

www.eu-oplysningen.dk

## Nøgletal for august 2004

Antal eksponeringer (hits)	2.761.417
Gns. antal eksponeringer per dag	89.077
Antal besøg <sup>1</sup>	88.928
Gns. antal besøg per dag	2.868
Antal værter <sup>2</sup> (sites)	17.399
Antal sider læst	1.333.072
Gns. antal sider læst per dag	43.002
Antal KBytes overført	46.800.862

## Nøgletal for perioden 18. maj 1999 - 31. august 2004<sup>\*)</sup>

Antal eksponeringer (hits)	86.363.534
Antal besøg <sup>1</sup>	3.906.403
Antal sider læst <sup>3</sup>	34.536.786
Antal KBytes overført	1.106.040.225

<sup>\*)</sup> EU-Oplysningens websted blev åbnet den 18. maj 1999

---

<sup>1</sup> Antal besøg: antal gange hjemmesiden er blevet besøgt.

<sup>2</sup> Antal værter: antal forskellige internetudbydere/værter, hvorfra hjemmesiden er blevet besøgt.

<sup>3</sup> Siden juni 2000