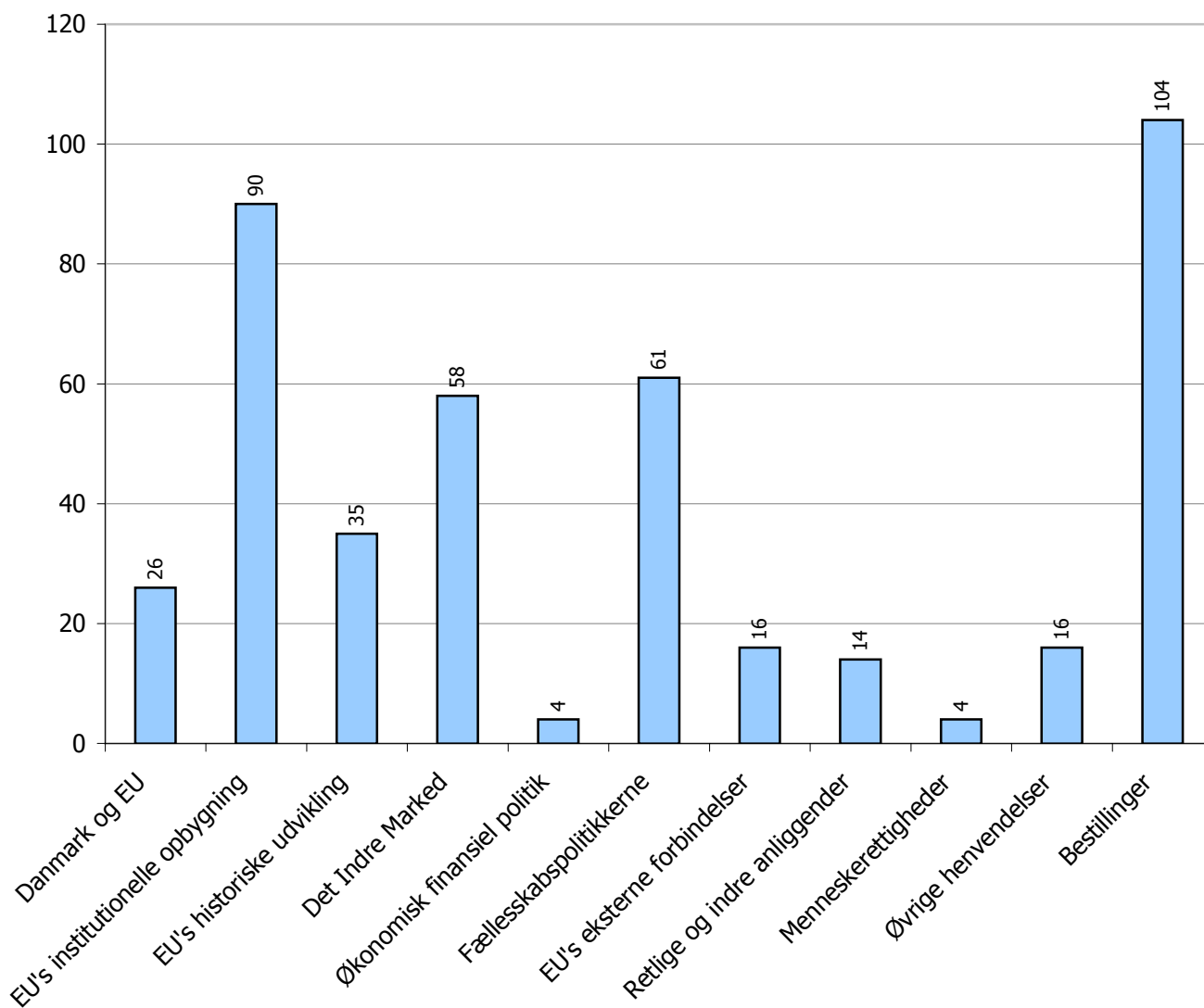


# Rapport over registrerede forespørgsler til Folketingets EU-Oplysning

Periode: 1-7-2004 til 31-7-2004

Emneområder	Antal	%
00 - Danmark og EU	26	6,1%
01 - EU's institutionelle opbygning	90	21,0%
02 - EU's historiske udvikling	35	8,2%
03 - Det Indre Marked	58	13,6%
04 - Økonomisk finansiel politik	4	0,9%
05 - Fællesskabspolitikkerne	61	14,3%
06 - EU's eksterne forbindelser	16	3,7%
07 - Retlige og indre anliggender	14	3,3%
08 - Menneskerettigheder	4	0,9%
09 - Øvrige henvendelser	16	3,7%
10 - Bestillinger	104	24,3%
<b>I alt</b>	<b>428</b>	<b>100%</b>

Antal registreringer fordelt på emneområde

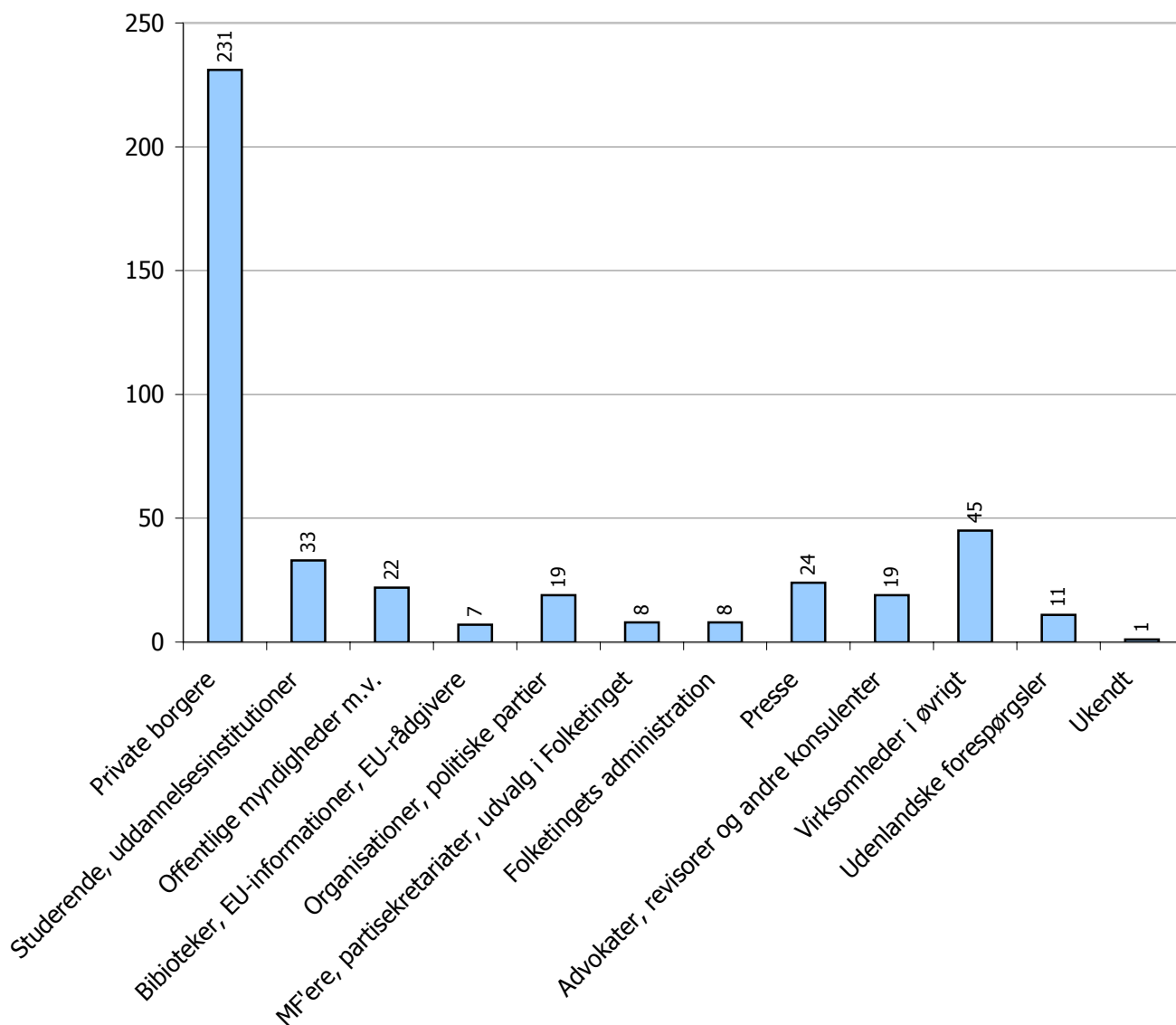


# Rapport over registrerede forespørgsler til Folketingets EU-Oplysning

Periode: 1-7-2004 til 31-7-2004

Brancher	Antal	%
01 - Private borgere	231	54,0%
02 - Studerende, uddannelsesinstitutioner	33	7,7%
03 - Offentlige myndigheder m.v.	22	5,1%
04 - Biblioteker, EU-informationer, EU-rådgivere	7	1,6%
05 - Organisationer, politiske partier	19	4,4%
06 - MF'ere, partisekretariater, udvalg i Folketinget	8	1,9%
07 - Folketingets administration	8	1,9%
08 - Presse	24	5,6%
09 - Advokater, revisorer og andre konsulenter	19	4,4%
10 - Virksomheder i øvrigt	45	10,5%
11 - Udenlandske forespørgsler	11	2,6%
12 - Ukendt	1	0,2%
<b>I alt</b>	<b>428</b>	<b>100%</b>

Antal registreringer fordelt på branche

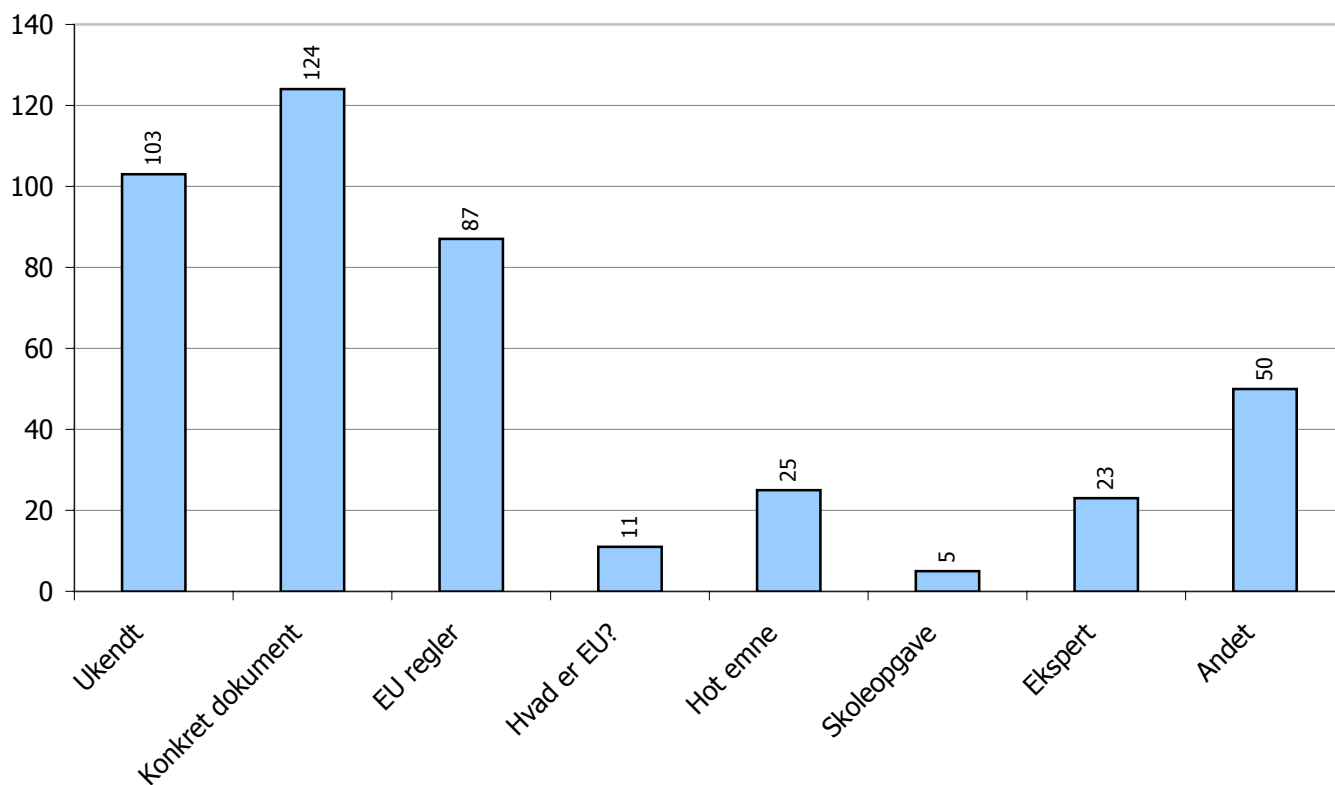


# Rapport over registrerede forespørgsler til Folketingets EU-Oplysning

Periode: 1-7-2004 til 31-7-2004

Informationsbehov	Antal	%
00 - Ukendt	103	24,1%
01 - Konkret dokument	124	29,0%
02 - EU regler	87	20,3%
03 - Hvad er EU?	11	2,6%
04 - Hot emne	25	5,8%
05 - Skoleopgave	5	1,2%
06 - Ekspert	23	5,4%
07 - Andet	50	11,7%
<b>I alt</b>	<b>428</b>	<b>100%</b>

Antal registreringer fordelt efter informationsbehov

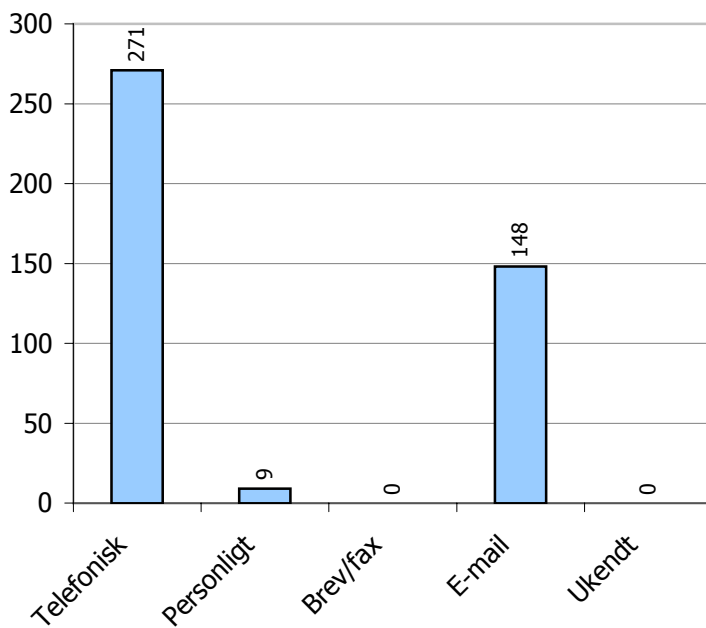


## Rapport over registrerede forespørgsler til Folketingets EU-Oplysning

Periode: 1-7-2004 til 31-7-2004

Modtagelse af forespørgsel	Antal	%
01 - Telefonisk	271	63,3%
02 - Personligt	9	2,1%
03 - Brev/fax	0	0,0%
04 - E-mail	148	34,6%
05 - Ukendt	0	0,0%
<b>I alt</b>	<b>428</b>	<b>100%</b>

Antal registreringer fordelt efter modtagelsesform



# Rapport over registrerede forespørgsler til Folketingets EU-Oplysning

Periode: 1-7-2004 til 31-7-2004

## Emneområder i detaljer

<b>00 - Danmark og EU</b>		<b>Antal</b>	<b>%</b>
DAN	EU-beslutningsprocessen i DK	10	2,3%
EUO	EU-Oplysningen	6	1,4%
PRE	Danske formandskab for Rådet 2002	1	0,2%
REF	Danske valg og afstemninger vedr. EF/EU	1	0,2%
VAL	Danske valg til Europa-Parlamentet	8	1,9%
			0,0%
<b>I alt</b>		<b>26</b>	<b>6,1%</b>
<b>01 - EU's institutionelle opbygning</b>		<b>Antal</b>	<b>%</b>
EUL	EU's medlemsstater	15	3,5%
FIN	EU's finansiering, budget og svig	0	0,0%
INF	Information om institutionernes arbejde, aktindsigt	2	0,5%
INS	EU's institutionelle system	11	2,6%
INS BES	Beslutningsprocessen i EU	1	0,2%
INS KOM	Kommissionen	8	1,9%
INS EP	Europa-Parlamentet	11	2,6%
INS RÅD	Rådet	4	0,9%
INS DOM	EF-Domstolen	5	1,2%
LEX	Traktatgrundlaget	16	3,7%
STA	Statistik	4	0,9%
TIL	Tilskuds- og støtteordninger	13	3,0%
<b>I alt</b>		<b>90</b>	<b>21,0%</b>
<b>02 - EU's historiske udvikling</b>		<b>Antal</b>	<b>%</b>
ABC	Fra EF til EU - den historiske udvikling	4	0,9%
RKX	Tidligere regeringskonferencer	0	0,0%
RKD	Konventet, Regeringskonferencen 2004	24	5,6%
UDV	Udvidelsen	7	1,6%
<b>I alt</b>		<b>35</b>	<b>8,2%</b>
<b>03 - Det Indre Marked</b>		<b>Antal</b>	<b>%</b>
DIM	Det indre marked	27	6,3%
KON	Konkurrencepolitik	15	3,5%
SEL	Selskabsret, intellektuel ejendomsret	2	0,5%
TAX	Skattepolitik	12	2,8%
TEK	Harmonisering af lovgivning og standardisering	2	0,5%
<b>I alt</b>		<b>58</b>	<b>13,6%</b>
<b>04 - Økonomisk finansiel politik</b>		<b>Antal</b>	<b>%</b>
MON	Monetær politik	1	0,2%
ØKO	Økonomisk og finansiel politik	3	0,7%
<b>I alt</b>		<b>4</b>	<b>0,9%</b>

# Rapport over registrerede forespørgsler til Folketingets EU-Oplysning

Periode: 1-7-2004 til 31-7-2004

## Emneområder i detaljer (fortsat)

<b>05 - Fællesskabspolitikkerne</b>		<b>Antal</b>	<b>%</b>
ENE	Energipolitik	1	0,2%
FOR	Forbrugerpolitik	3	0,7%
FSK	Fiskeri	1	0,2%
FTU	Forskning og teknologisk udvikling	1	0,2%
IND	Industri, erhverv	2	0,5%
KUL	Kultur, AV-politik, sport	1	0,2%
LAN	Landbrug	9	2,1%
MIL	Miljø	10	2,3%
REG	Regionalpolitik, samhørighedspolitik	5	1,2%
SOC	Social- og arbejdsmarkedspolitik	16	3,7%
SUN	Sundhedspolitik	2	0,5%
TEL	Telekommunikation, nye teknologier	0	0,0%
TEN	Transeuropæiske net	0	0,0%
TRA	Transport	8	1,9%
TUR	Turisme	0	0,0%
UDD	Uddannelse, undervisning	2	0,5%
<b>I alt</b>		<b>61</b>	<b>14,3%</b>
<b>06 - EU's eksterne forbindelser</b>		<b>Antal</b>	<b>%</b>
CON	Konventioner	4	0,9%
DEV	Udviklingspolitik	2	0,5%
FUS	Fælles udenrigs- og forsvarspolitik	3	0,7%
HAN	Handelspolitik	2	0,5%
INT	Samarbejde med tredjelande	5	1,2%
<b>I alt</b>		<b>16</b>	<b>3,7%</b>
<b>07 - Retlige og indre anliggender</b>		<b>Antal</b>	<b>%</b>
RIA	Retlige og indre anliggender	5	1,2%
RIA CIV	Civilret	1	0,2%
RIA KRI	Kriminalsager	0	0,0%
RIA POL	Politisamarbejde (EUROPOL)	2	0,5%
RIA SCH	Schengen	6	1,4%
RIA AI	Asyl- og indvandringspolitik	0	0,0%
<b>I alt</b>		<b>14</b>	<b>3,3%</b>
<b>08 - Menneskerettigheder</b>		<b>Antal</b>	<b>%</b>
LIB	Menneskerettigheder, frihedsrettigheder	4	0,9%
<b>I alt</b>		<b>4</b>	<b>0,9%</b>
<b>09 - Øvrige henvendelser</b>		<b>Antal</b>	<b>%</b>
ØVR	Øvrige henvendelser	16	3,7%
<b>I alt</b>		<b>16</b>	<b>3,7%</b>
<b>10 - Bestillinger</b>		<b>Antal</b>	<b>%</b>
BST		104	24,3%

## Rapport over registrerede forespørgsler til Folketingets EU-Oplysning

Periode: 1-7-2004 til 31-7-2004

<b>Samlet antal henvendelser</b>	<b>Antal</b>	<b>%</b>
	<b>428</b>	<b>100,0%</b>

# WEB statistik

www.eu-oplysningen.dk

## Nøgletal for juli 2004

Antal eksponeringer (hits)	1.818.966
Gns. antal eksponeringer per dag	58.676
Antal besøg <sup>1</sup>	80.984
Gns. antal besøg per dag	2.612
Antal værter <sup>2</sup> (sites)	13.027
Antal sider læst	897.074
Gns. antal sider læst per dag	28.937
Antal KBytes overført	23.915.802

## Nøgletal for perioden 18. maj 1999 - 31. juli 2004<sup>\*)</sup>

Antal eksponeringer (hits)	83.602.117
Antal besøg <sup>1</sup>	3.825.419
Antal sider læst <sup>3</sup>	33.203.714
Antal KBytes overført	1.059.239.363

<sup>\*)</sup> EU-Oplysningens websted blev åbnet den 18. maj 1999

---

<sup>1</sup> Antal besøg: antal gange hjemmesiden er blevet besøgt.

<sup>2</sup> Antal værter: antal forskellige internetudbydere/værter, hvorfra hjemmesiden er blevet besøgt.

<sup>3</sup> Siden juni 2000