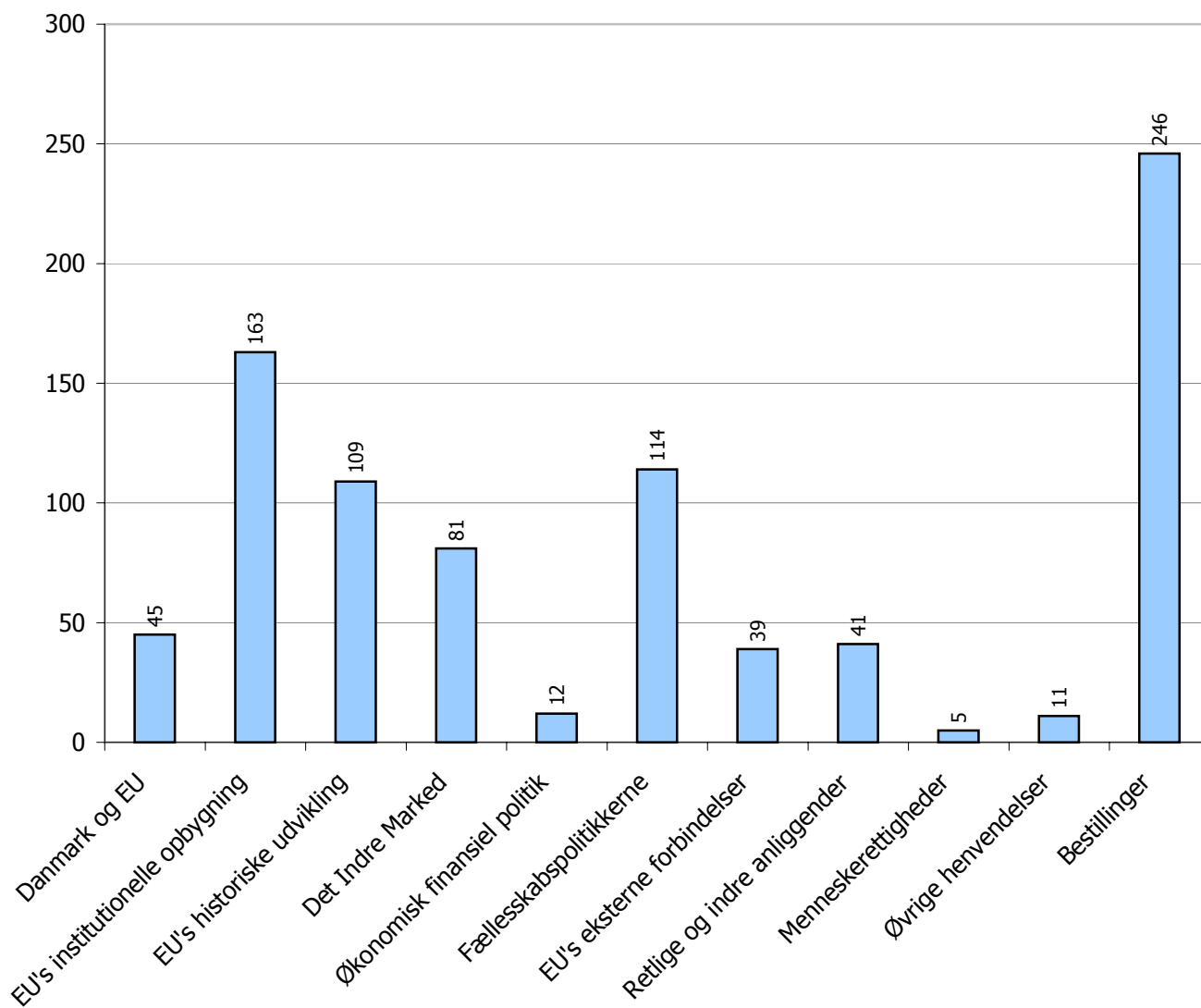


# Rapport over registrerede forespørgsler til Folketingets EU-Oplysning

Periode: 1-10-2004 til 31-10-2004

Emneområder	Antal	%
00 - Danmark og EU	45	5,2%
01 - EU's institutionelle opbygning	163	18,8%
02 - EU's historiske udvikling	109	12,6%
03 - Det Indre Marked	81	9,4%
04 - Økonomisk finansiel politik	12	1,4%
05 - Fællesskabspolitikkerne	114	13,2%
06 - EU's eksterne forbindelser	39	4,5%
07 - Retlige og indre anliggender	41	4,7%
08 - Menneskerettigheder	5	0,6%
09 - Øvrige henvendelser	11	1,3%
10 - Bestillinger	246	28,4%
<b>I alt</b>	<b>866</b>	<b>100%</b>

Antal registreringer fordelt på emneområde

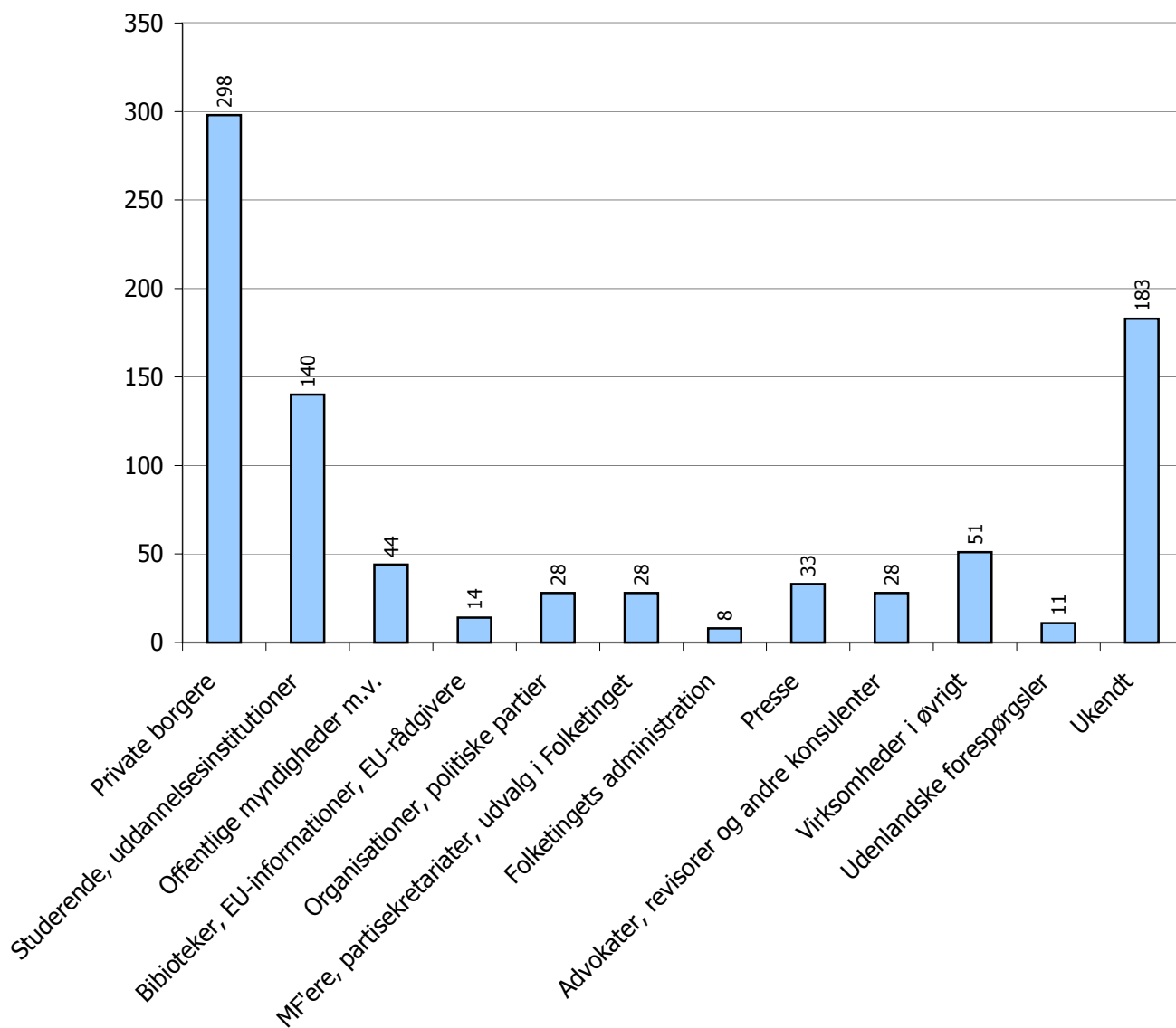


# Rapport over registrerede forespørgsler til Folketingets EU-Oplysning

Periode: 1-10-2004 til 31-10-2004

Brancher	Antal	%
01 - Private borgere	298	34,4%
02 - Studerende, uddannelsesinstitutioner	140	16,2%
03 - Offentlige myndigheder m.v.	44	5,1%
04 - Biblioteker, EU-informationer, EU-rådgivere	14	1,6%
05 - Organisationer, politiske partier	28	3,2%
06 - MF'ere, partisekretariater, udvalg i Folketinget	28	3,2%
07 - Folketingets administration	8	0,9%
08 - Presse	33	3,8%
09 - Advokater, revisorer og andre konsulenter	28	3,2%
10 - Virksomheder i øvrigt	51	5,9%
11 - Udenlandske forespørgsler	11	1,3%
12 - Ukendt	183	21,1%
<b>I alt</b>	<b>866</b>	<b>100%</b>

Antal registreringer fordelt på branche

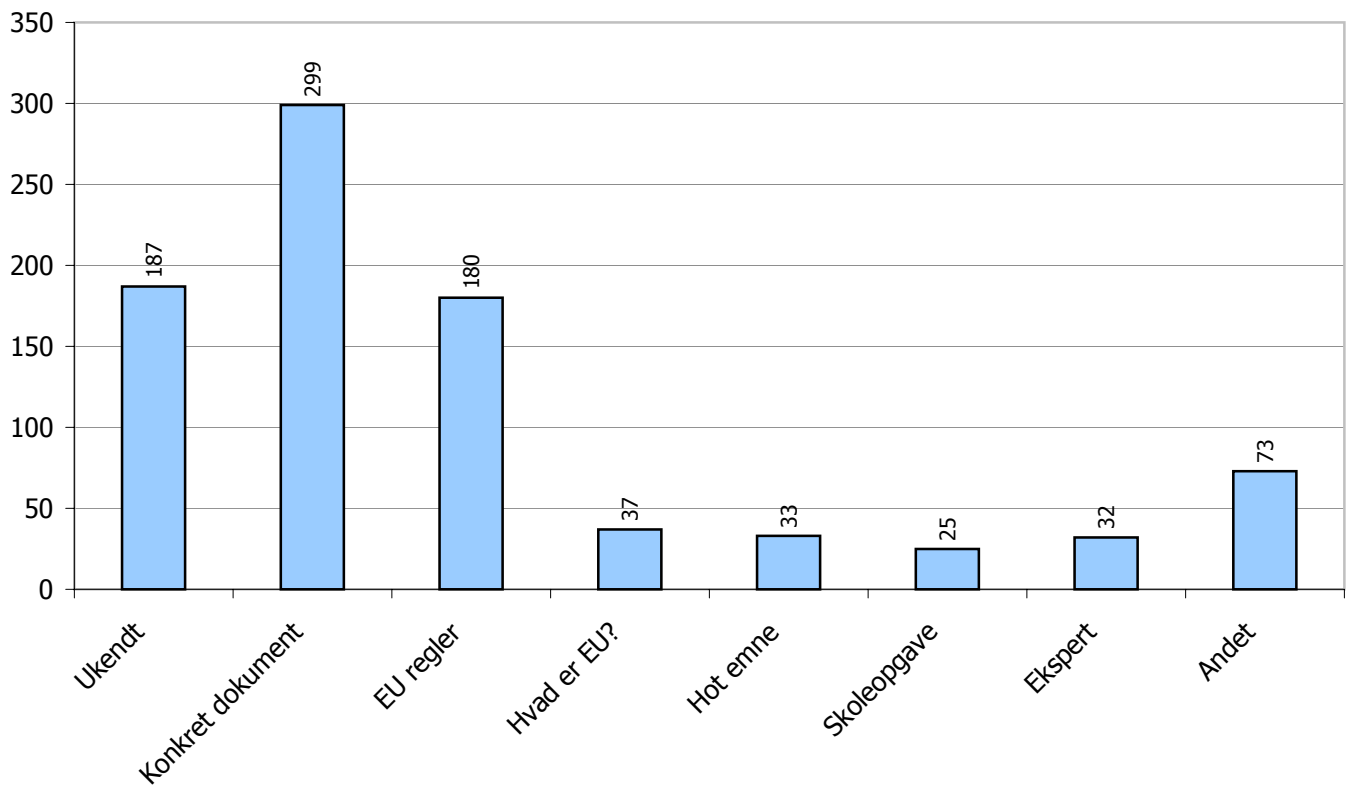


# Rapport over registrerede forespørgsler til Folketingets EU-Oplysning

Periode: 1-10-2004 til 31-10-2004

Informationsbehov	Antal	%
00 - Ukendt	187	21,6%
01 - Konkret dokument	299	34,5%
02 - EU regler	180	20,8%
03 - Hvad er EU?	37	4,3%
04 - Hot emne	33	3,8%
05 - Skoleopgave	25	2,9%
06 - Ekspert	32	3,7%
07 - Andet	73	8,4%
<b>I alt</b>	<b>866</b>	<b>100%</b>

Antal registreringer fordelt efter informationsbehov

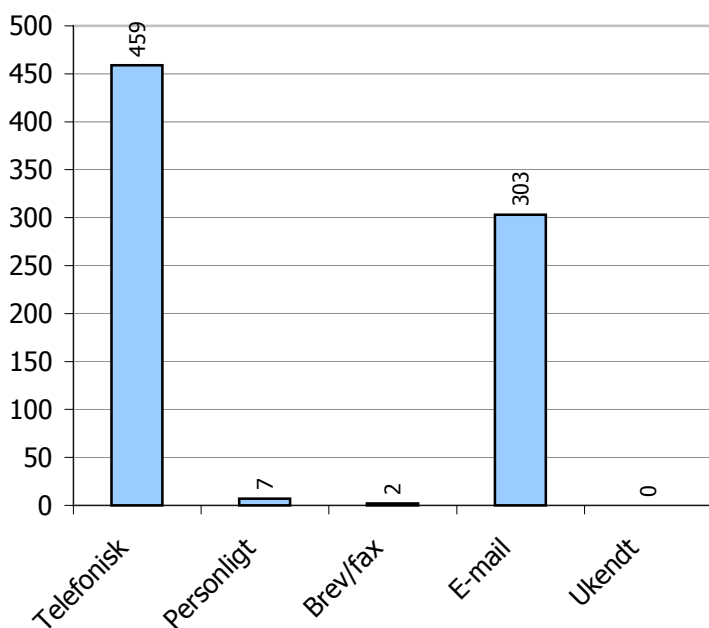


## Rapport over registrerede forespørgsler til Folketingets EU-Oplysning

Periode: 1-10-2004 til 31-10-2004

Modtagelse af forespørgsel	Antal	%
01 - Telefonisk	459	59,5%
02 - Personligt	7	0,9%
03 - Brev/fax	2	0,3%
04 - E-mail	303	39,3%
05 - Ukendt	0	0,0%
<b>I alt</b>	<b>771</b>	<b>89%</b>

Antal registreringer fordelt efter modtagelsesform



# Rapport over registrerede forespørgsler til Folketingets EU-Oplysning

Periode: 1-10-2004 til 31-10-2004

## Emneområder i detaljer

<b>00 - Danmark og EU</b>		<b>Antal</b>	<b>%</b>
DAN	EU-beslutningsprocessen i DK	25	2,9%
EUO	EU-Oplysningen	17	2,0%
PRE	Danske formandskab for Rådet 2002	0	0,0%
REF	Danske valg og afstemninger vedr. EF/EU	2	0,2%
VAL	Danske valg til Europa-Parlamentet	1	0,1%
			0,0%
<b>I alt</b>		<b>45</b>	<b>5,2%</b>
<b>01 - EU's institutionelle opbygning</b>		<b>Antal</b>	<b>%</b>
EUL	EU's medlemsstater	12	1,4%
FIN	EU's finansiering, budget og svig	4	0,5%
INF	Information om institutionernes arbejde, aktindsigt	5	0,6%
INS	EU's institutionelle system	28	3,2%
INS BES	Beslutningsprocessen i EU	6	0,7%
INS KOM	Kommissionen	22	2,5%
INS EP	Europa-Parlamentet	23	2,7%
INS RÅD	Rådet	7	0,8%
INS DOM	EF-Domstolen	10	1,2%
LEX	Traktatgrundlaget	17	2,0%
STA	Statistik	14	1,6%
TIL	Tilskuds- og støtteordninger	15	1,7%
<b>I alt</b>		<b>163</b>	<b>18,8%</b>
<b>02 - EU's historiske udvikling</b>		<b>Antal</b>	<b>%</b>
ABC	Fra EF til EU - den historiske udvikling	6	0,7%
RKX	Tidligere regeringskonferencer	1	0,1%
RKD	Konventet, Regeringskonferencen 2004	65	7,5%
UDV	Udvidelsen	37	4,3%
<b>I alt</b>		<b>109</b>	<b>12,6%</b>
<b>03 - Det Indre Marked</b>		<b>Antal</b>	<b>%</b>
DIM	Det indre marked	38	4,4%
KON	Konkurrencepolitik	18	2,1%
SEL	Selskabsret, intellektuel ejendomsret	15	1,7%
TAX	Skattepolitik	5	0,6%
TEK	Harmonisering af lovgivning og standardisering	5	0,6%
<b>I alt</b>		<b>81</b>	<b>9,4%</b>
<b>04 - Økonomisk finansiel politik</b>		<b>Antal</b>	<b>%</b>
MON	Monetær politik	3	0,3%
ØKO	Økonomisk og finansiel politik	9	1,0%
<b>I alt</b>		<b>12</b>	<b>1,4%</b>

# Rapport over registrerede forespørgsler til Folketingets EU-Oplysning

Periode: 1-10-2004 til 31-10-2004

## Emneområder i detaljer (fortsat)

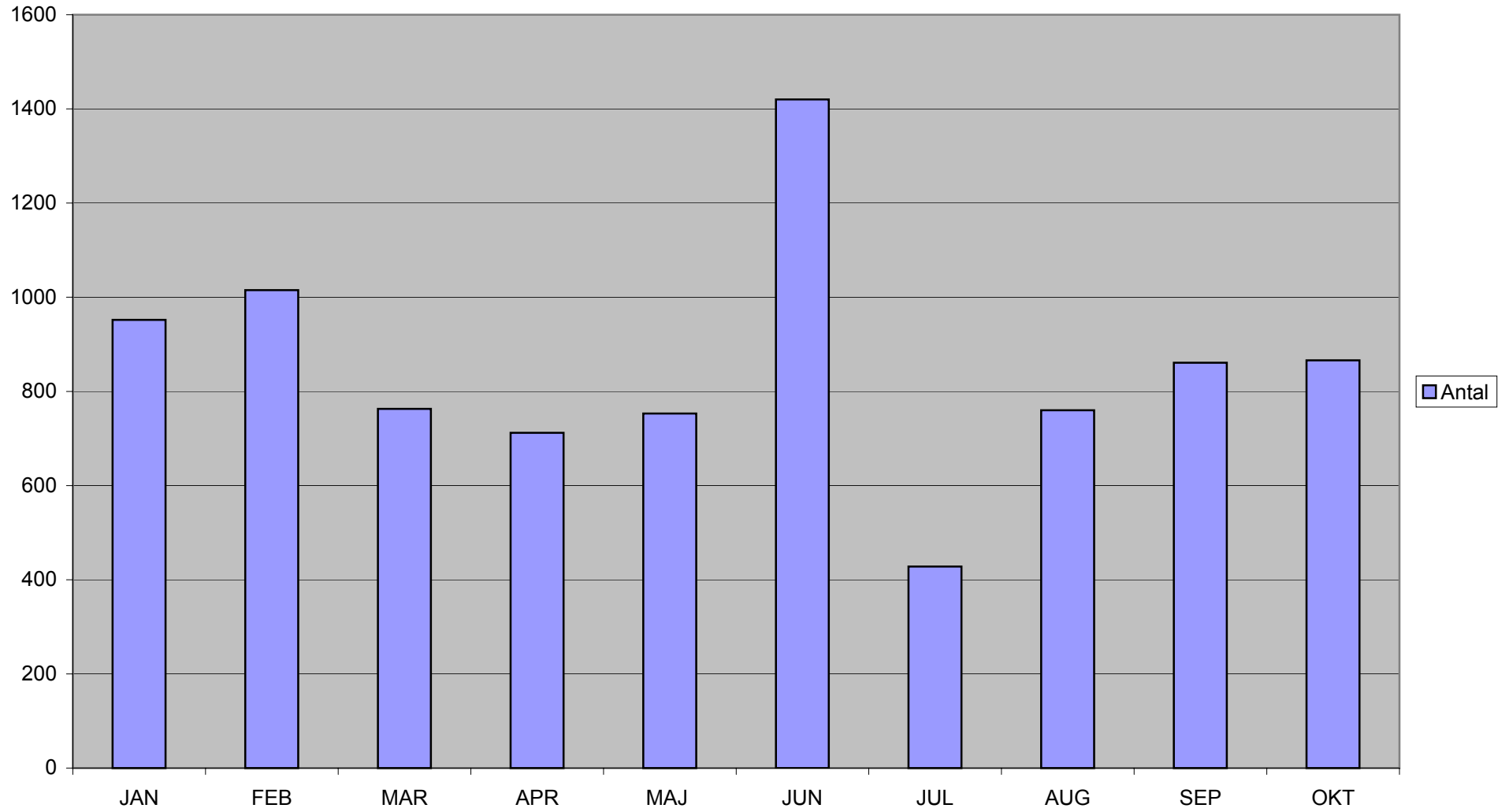
<b>05 - Fællesskabspolitikkerne</b>		<b>Antal</b>	<b>%</b>
ENE	Energipolitik	2	0,2%
FOR	Forbrugerpolitik	5	0,6%
FSK	Fiskeri	2	0,2%
FTU	Forskning og teknologisk udvikling	0	0,0%
IND	Industri, erhverv	3	0,3%
KUL	Kultur, AV-politik, sport	2	0,2%
LAN	Landbrug	9	1,0%
MIL	Miljø	32	3,7%
REG	Regionalpolitik, samhørighedspolitik	4	0,5%
SOC	Social- og arbejdsmarkedspolitik	31	3,6%
SUN	Sundhedspolitik	9	1,0%
TEL	Telekommunikation, nye teknologier	2	0,2%
TEN	Transeuropæiske net	2	0,2%
TRA	Transport	9	1,0%
TUR	Turisme	0	0,0%
UDD	Uddannelse, undervisning	2	0,2%
<b>I alt</b>		<b>114</b>	<b>13,2%</b>
<b>06 - EU's eksterne forbindelser</b>		<b>Antal</b>	<b>%</b>
CON	Konventioner	9	1,0%
DEV	Udviklingspolitik	2	0,2%
FUS	Fælles udenrigs- og forsvarspolitik	11	1,3%
HAN	Handelspolitik	12	1,4%
INT	Samarbejde med tredjelande	5	0,6%
<b>I alt</b>		<b>39</b>	<b>4,5%</b>
<b>07 - Retlige og indre anliggender</b>		<b>Antal</b>	<b>%</b>
RIA	Retlige og indre anliggender	20	2,3%
RIA CIV	Civilret	3	0,3%
RIA KRI	Kriminalsager	3	0,3%
RIA POL	Politisamarbejde (EUROPOL)	10	1,2%
RIA SCH	Schengen	5	0,6%
RIA AI	Asyl- og indvandringspolitik	0	0,0%
<b>I alt</b>		<b>41</b>	<b>4,7%</b>
<b>08 - Menneskerettigheder</b>		<b>Antal</b>	<b>%</b>
LIB	Menneskerettigheder, frihedsrettigheder	5	0,6%
<b>I alt</b>		<b>5</b>	<b>0,6%</b>
<b>09 - Øvrige henvendelser</b>		<b>Antal</b>	<b>%</b>
ØVR	Øvrige henvendelser	11	1,3%
<b>I alt</b>		<b>11</b>	<b>1,3%</b>
<b>10 - Bestillinger</b>		<b>Antal</b>	<b>%</b>
BST		246	28,4%

## Rapport over registrerede forespørgsler til Folketingets EU-Oplysning

Periode: 1-10-2004 til 31-10-2004

<b>Samlet antal henvendelser</b>	<b>Antal</b>	<b>%</b>
	<b>866</b>	<b>100,0%</b>

### Antal forespørgsler 2004



# WEB statistik

www.eu-oplysningen.dk

## Nøgletal for oktober 2004

Antal eksponeringer (hits)	3.113.562
Gns. antal eksponeringer per dag	100.437
Antal besøg <sup>1</sup>	118.986
Gns. antal besøg per dag	3.838
Antal værter <sup>2</sup> (sites)	22.042
Antal sider læst	1.323.354
Gns. antal sider læst per dag	42.688
Antal KBytes overført	35.696.084

## Nøgletal for perioden 18. maj 1999 - 31. oktober 2004<sup>\*)</sup>

Antal eksponeringer (hits)	92.607.366
Antal besøg <sup>1</sup>	4.126.283
Antal sider læst <sup>3</sup>	37.140.565
Antal KBytes overført	1.180.596.829

<sup>\*)</sup> EU-Oplysningens websted blev åbnet den 18. maj 1999

---

<sup>1</sup> Antal besøg: antal gange hjemmesiden er blevet besøgt.

<sup>2</sup> Antal værter: antal forskellige internetudbydere/værter, hvorfra hjemmesiden er blevet besøgt.

<sup>3</sup> Siden juni 2000