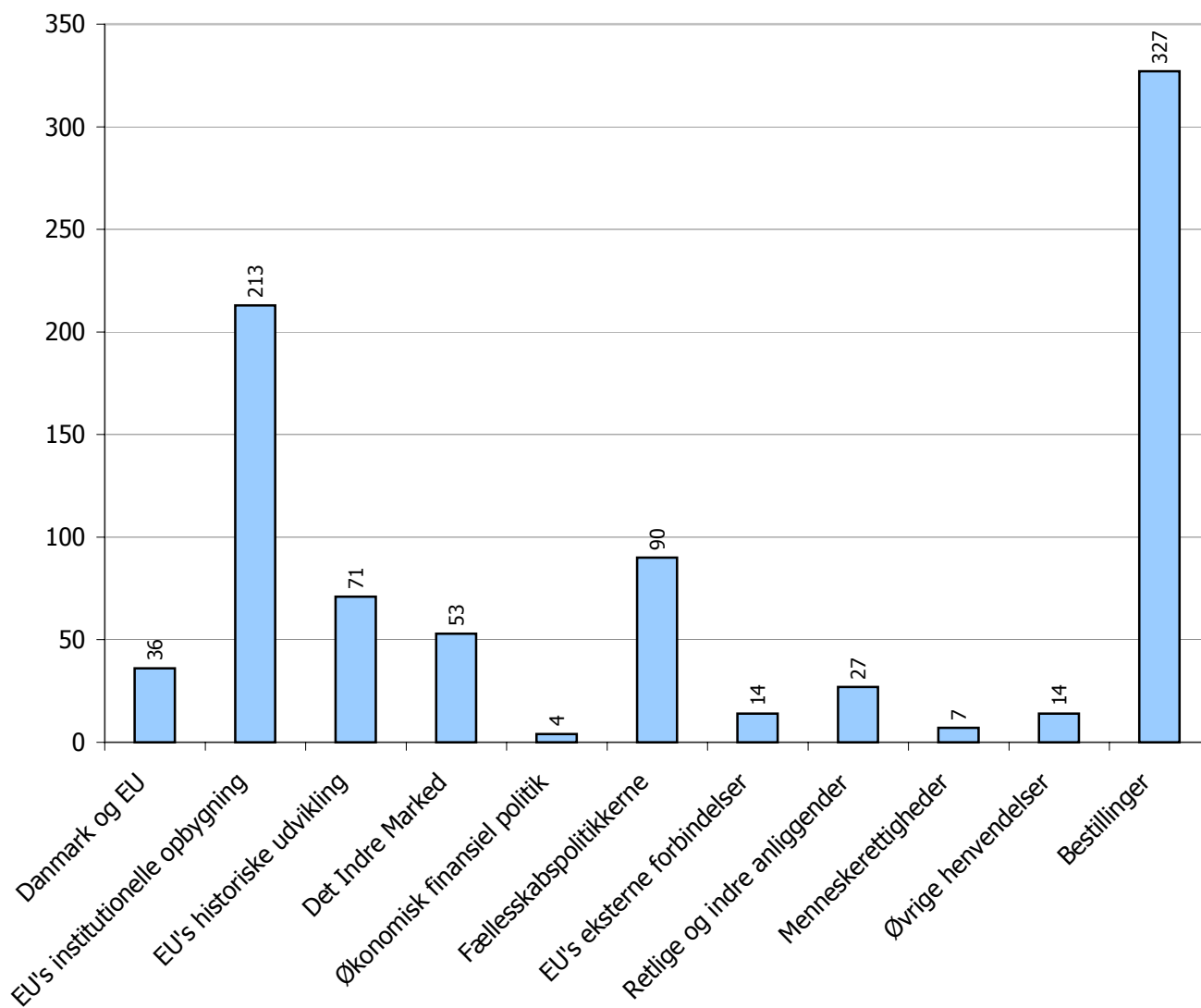


# Rapport over registrerede forespørgsler til Folketingets EU-Oplysning

Periode: 1-9-2004 til 30-9-2004

Emneområder	Antal	%
00 - Danmark og EU	36	4,2%
01 - EU's institutionelle opbygning	213	24,9%
02 - EU's historiske udvikling	71	8,3%
03 - Det Indre Marked	53	6,2%
04 - Økonomisk finansiel politik	4	0,5%
05 - Fællesskabspolitikkerne	90	10,5%
06 - EU's eksterne forbindelser	14	1,6%
07 - Retlige og indre anliggender	27	3,2%
08 - Menneskerettigheder	7	0,8%
09 - Øvrige henvendelser	14	1,6%
10 - Bestillinger	327	38,2%
<b>I alt</b>	<b>856</b>	<b>100%</b>

Antal registreringer fordelt på emneområde

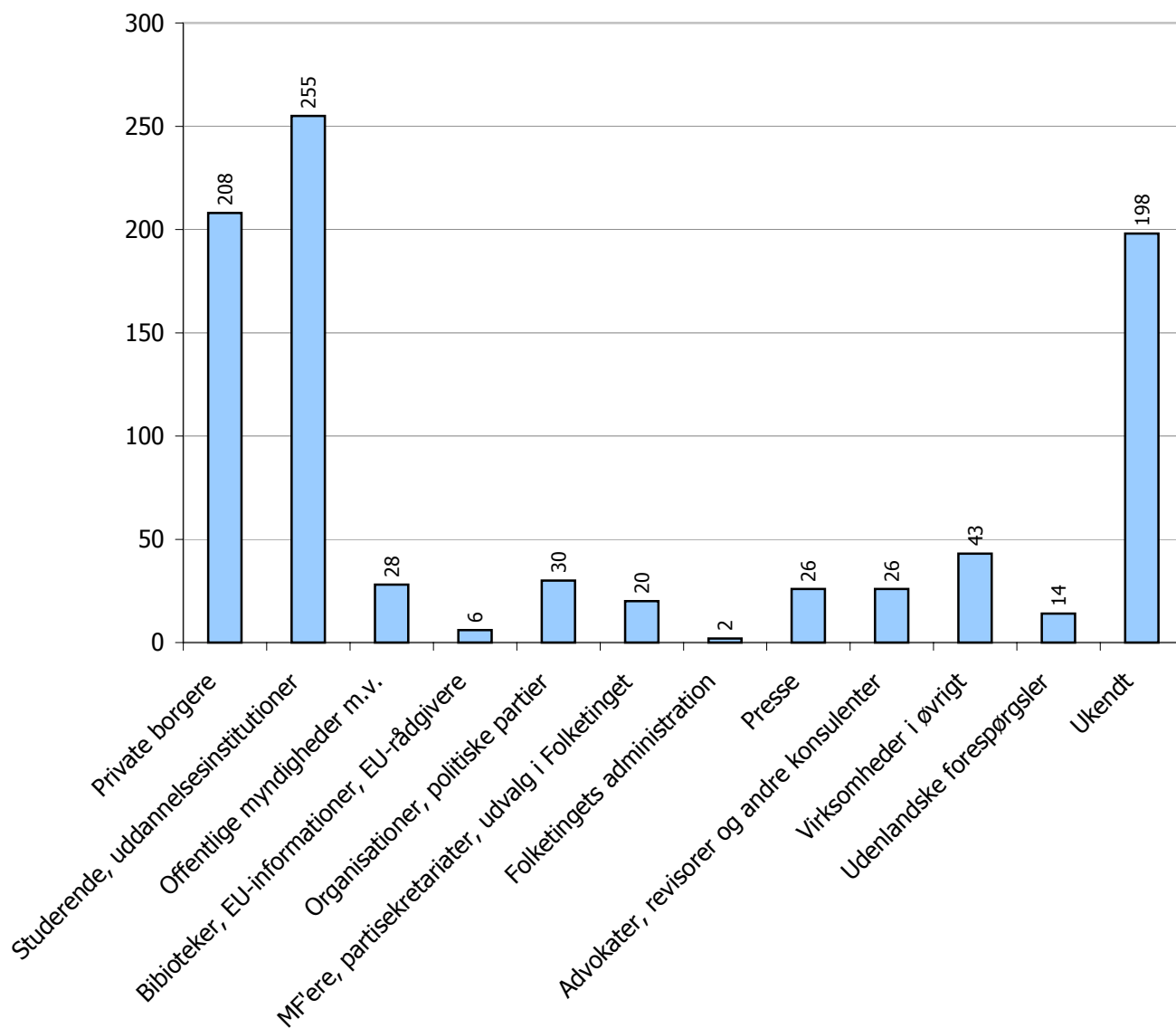


# Rapport over registrerede forespørgsler til Folketingets EU-Oplysning

Periode: 1-9-2004 til 30-9-2004

Brancher	Antal	%
01 - Private borgere	208	24,3%
02 - Studerende, uddannelsesinstitutioner	255	29,8%
03 - Offentlige myndigheder m.v.	28	3,3%
04 - Biblioteker, EU-informationer, EU-rådgivere	6	0,7%
05 - Organisationer, politiske partier	30	3,5%
06 - MF'ere, partisekretariater, udvalg i Folketinget	20	2,3%
07 - Folketingets administration	2	0,2%
08 - Presse	26	3,0%
09 - Advokater, revisorer og andre konsulenter	26	3,0%
10 - Virksomheder i øvrigt	43	5,0%
11 - Udenlandske forespørgsler	14	1,6%
12 - Ukendt	198	23,1%
<b>I alt</b>	<b>856</b>	<b>100%</b>

Antal registreringer fordelt på branche

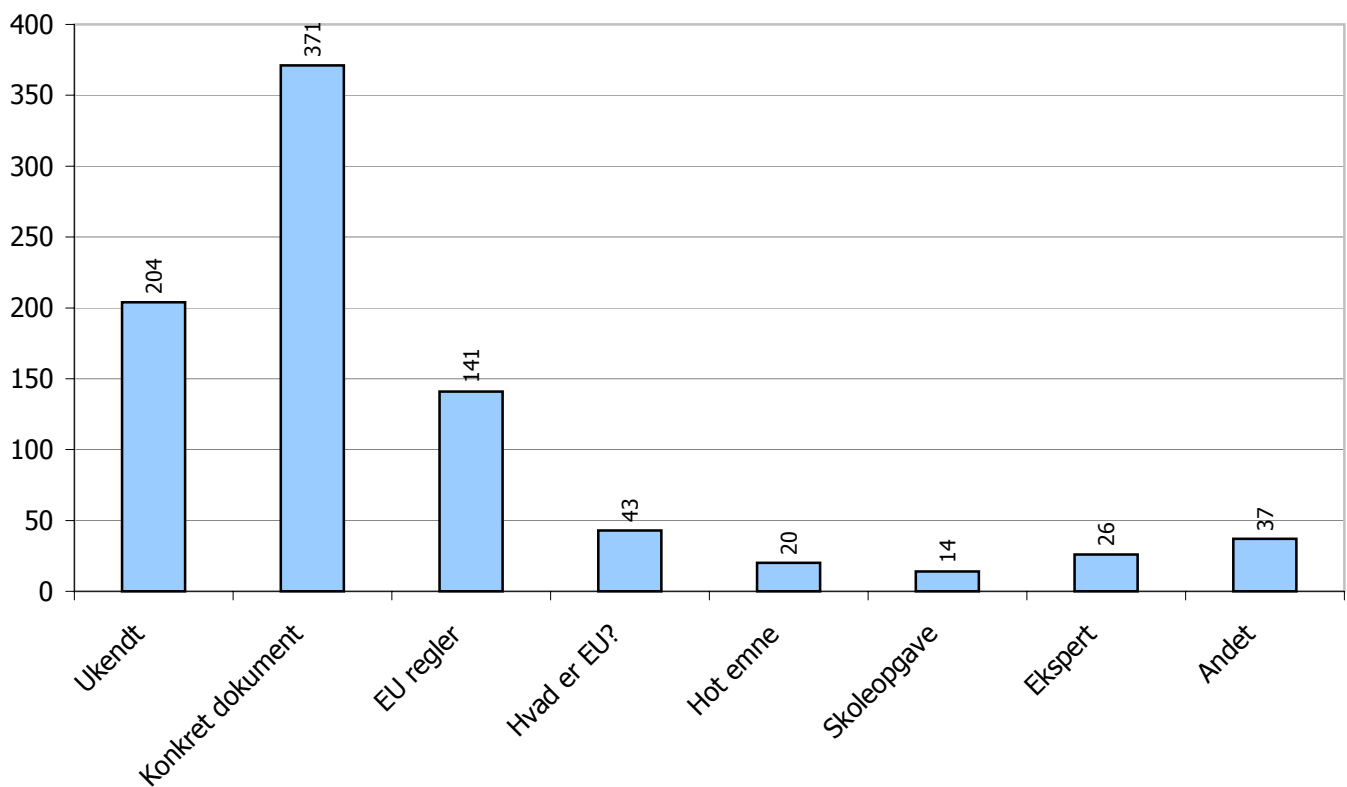


# Rapport over registrerede forespørgsler til Folketingets EU-Oplysning

Periode: 1-9-2004 til 30-9-2004

Informationsbehov	Antal	%
00 - Ukendt	204	23,8%
01 - Konkret dokument	371	43,3%
02 - EU regler	141	16,5%
03 - Hvad er EU?	43	5,0%
04 - Hot emne	20	2,3%
05 - Skoleopgave	14	1,6%
06 - Ekspert	26	3,0%
07 - Andet	37	4,3%
<b>I alt</b>	<b>856</b>	<b>100%</b>

Antal registreringer fordelt efter informationsbehov

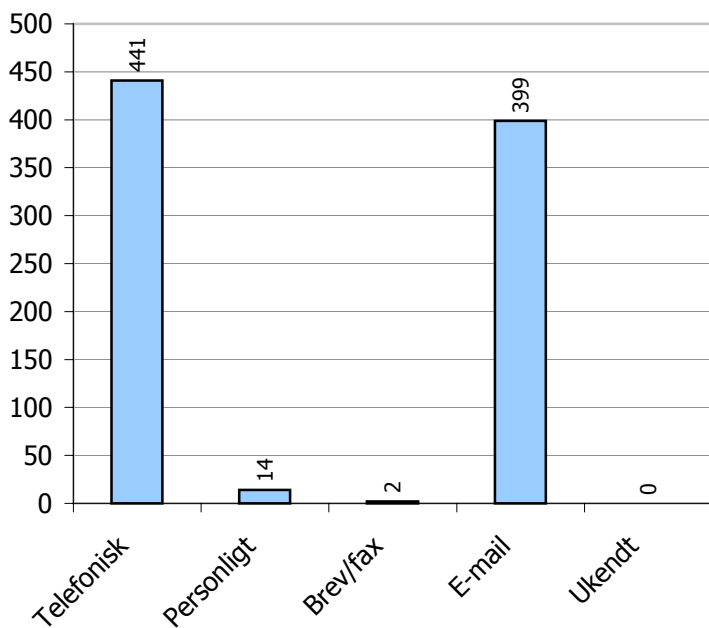


## Rapport over registrerede forespørgsler til Folketingets EU-Oplysning

Periode: 1-9-2004 til 30-9-2004

Modtagelse af forespørgsel	Antal	%
01 - Telefonisk	441	51,5%
02 - Personligt	14	1,6%
03 - Brev/fax	2	0,2%
04 - E-mail	399	46,6%
05 - Ukendt	0	0,0%
<b>I alt</b>	<b>856</b>	<b>100%</b>

Antal registreringer fordelt efter modtagelsesform



# Rapport over registrerede forespørgsler til Folketingets EU-Oplysning

Periode: 1-9-2004 til 30-9-2004

## Emneområder i detaljer

<b>00 - Danmark og EU</b>		<b>Antal</b>	<b>%</b>
DAN	EU-beslutningsprocessen i DK	23	2,7%
EUO	EU-Oplysningen	7	0,8%
PRE	Danske formandskab for Rådet 2002	0	0,0%
REF	Danske valg og afstemninger vedr. EF/EU	3	0,4%
VAL	Danske valg til Europa-Parlamentet	3	0,4%
			0,0%
<b>I alt</b>		<b>36</b>	<b>4,2%</b>
<b>01 - EU's institutionelle opbygning</b>		<b>Antal</b>	<b>%</b>
EUL	EU's medlemsstater	14	1,6%
FIN	EU's finansiering, budget og svig	4	0,5%
INF	Information om institutionernes arbejde, aktindsigt	2	0,2%
INS	EU's institutionelle system	20	2,3%
INS BES	Beslutningsprocessen i EU	9	1,1%
INS KOM	Kommissionen	13	1,5%
INS EP	Europa-Parlamentet	17	2,0%
INS RÅD	Rådet	7	0,8%
INS DOM	EF-Domstolen	9	1,1%
LEX	Traktatgrundlaget	100	11,7%
STA	Statistik	4	0,5%
TIL	Tilskuds- og støtteordninger	14	1,6%
<b>I alt</b>		<b>213</b>	<b>24,9%</b>
<b>02 - EU's historiske udvikling</b>		<b>Antal</b>	<b>%</b>
ABC	Fra EF til EU - den historiske udvikling	10	1,2%
RKX	Tidligere regeringskonferencer	2	0,2%
RKD	Konventet, Regeringskonferencen 2004	37	4,3%
UDV	Udvidelsen	22	2,6%
<b>I alt</b>		<b>71</b>	<b>8,3%</b>
<b>03 - Det Indre Marked</b>		<b>Antal</b>	<b>%</b>
DIM	Det indre marked	22	2,6%
KON	Konkurrencepolitik	8	0,9%
SEL	Selskabsret, intellektuel ejendomsret	8	0,9%
TAX	Skattepolitik	9	1,1%
TEK	Harmonisering af lovgivning og standardisering	6	0,7%
<b>I alt</b>		<b>53</b>	<b>6,2%</b>
<b>04 - Økonomisk finansiel politik</b>		<b>Antal</b>	<b>%</b>
MON	Monetær politik	2	0,2%
ØKO	Økonomisk og finansiel politik	2	0,2%
<b>I alt</b>		<b>4</b>	<b>0,5%</b>

# Rapport over registrerede forespørgsler til Folketingets EU-Oplysning

Periode: 1-9-2004 til 30-9-2004

## Emneområder i detaljer (fortsat)

<b>05 - Fællesskabspolitikkerne</b>		<b>Antal</b>	<b>%</b>
ENE	Energipolitik	1	0,1%
FOR	Forbrugerpolitik	3	0,4%
FSK	Fiskeri	3	0,4%
FTU	Forskning og teknologisk udvikling	1	0,1%
IND	Industri, erhverv	3	0,4%
KUL	Kultur, AV-politik, sport	2	0,2%
LAN	Landbrug	13	1,5%
MIL	Miljø	17	2,0%
REG	Regionalpolitik, samhørighedspolitik	1	0,1%
SOC	Social- og arbejdsmarkedspolitik	25	2,9%
SUN	Sundhedspolitik	7	0,8%
TEL	Telekommunikation, nye teknologier	0	0,0%
TEN	Transeuropæiske net	0	0,0%
TRA	Transport	12	1,4%
TUR	Turisme	1	0,1%
UDD	Uddannelse, undervisning	1	0,1%
<b>I alt</b>		<b>90</b>	<b>10,5%</b>
<b>06 - EU's eksterne forbindelser</b>		<b>Antal</b>	<b>%</b>
CON	Konventioner	2	0,2%
DEV	Udviklingspolitik	5	0,6%
FUS	Fælles udenrigs- og forsvarspolitik	4	0,5%
HAN	Handelspolitik	1	0,1%
INT	Samarbejde med tredjelande	2	0,2%
<b>I alt</b>		<b>14</b>	<b>1,6%</b>
<b>07 - Retlige og indre anliggender</b>		<b>Antal</b>	<b>%</b>
RIA	Retlige og indre anliggender	14	1,6%
RIA CIV	Civilret	1	0,1%
RIA KRI	Kriminalsager	2	0,2%
RIA POL	Politisamarbejde (EUROPOL)	5	0,6%
RIA SCH	Schengen	5	0,6%
RIA AI	Asyl- og indvandringspolitik	0	0,0%
<b>I alt</b>		<b>27</b>	<b>3,2%</b>
<b>08 - Menneskerettigheder</b>		<b>Antal</b>	<b>%</b>
LIB	Menneskerettigheder, frihedsrettigheder	7	0,8%
<b>I alt</b>		<b>7</b>	<b>0,8%</b>
<b>09 - Øvrige henvendelser</b>		<b>Antal</b>	<b>%</b>
ØVR	Øvrige henvendelser	14	1,6%
<b>I alt</b>		<b>14</b>	<b>1,6%</b>
<b>10 - Bestillinger</b>		<b>Antal</b>	<b>%</b>
BST		327	38,2%

## Rapport over registrerede forespørgsler til Folketingets EU-Oplysning

Periode: 1-9-2004 til 30-9-2004

<b>Samlet antal henvendelser</b>	<b>Antal</b>	<b>%</b>
	<b>856</b>	<b>100,0%</b>

# WEB statistik

www.eu-oplysningen.dk

## Nøgletal for september 2004

Antal eksponeringer (hits)	3.130.270
Gns. antal eksponeringer per dag	104.342
Antal besøg <sup>1</sup>	100.894
Gns. antal besøg per dag	3.363
Antal værter <sup>2</sup> (sites)	22.091
Antal sider læst	1.280.425
Gns. antal sider læst per dag	42.680
Antal KBytes overført	38.860.520

## Nøgletal for perioden 18. maj 1999 - 30. september 2004<sup>\*)</sup>

Antal eksponeringer (hits)	89.493.804
Antal besøg <sup>1</sup>	4.007.297
Antal sider læst <sup>3</sup>	35.817.211
Antal KBytes overført	1.144.900.745

<sup>\*)</sup> EU-Oplysningens websted blev åbnet den 18. maj 1999

---

<sup>1</sup> Antal besøg: antal gange hjemmesiden er blevet besøgt.

<sup>2</sup> Antal værter: antal forskellige internetudbydere/værter, hvorfra hjemmesiden er blevet besøgt.

<sup>3</sup> Siden juni 2000