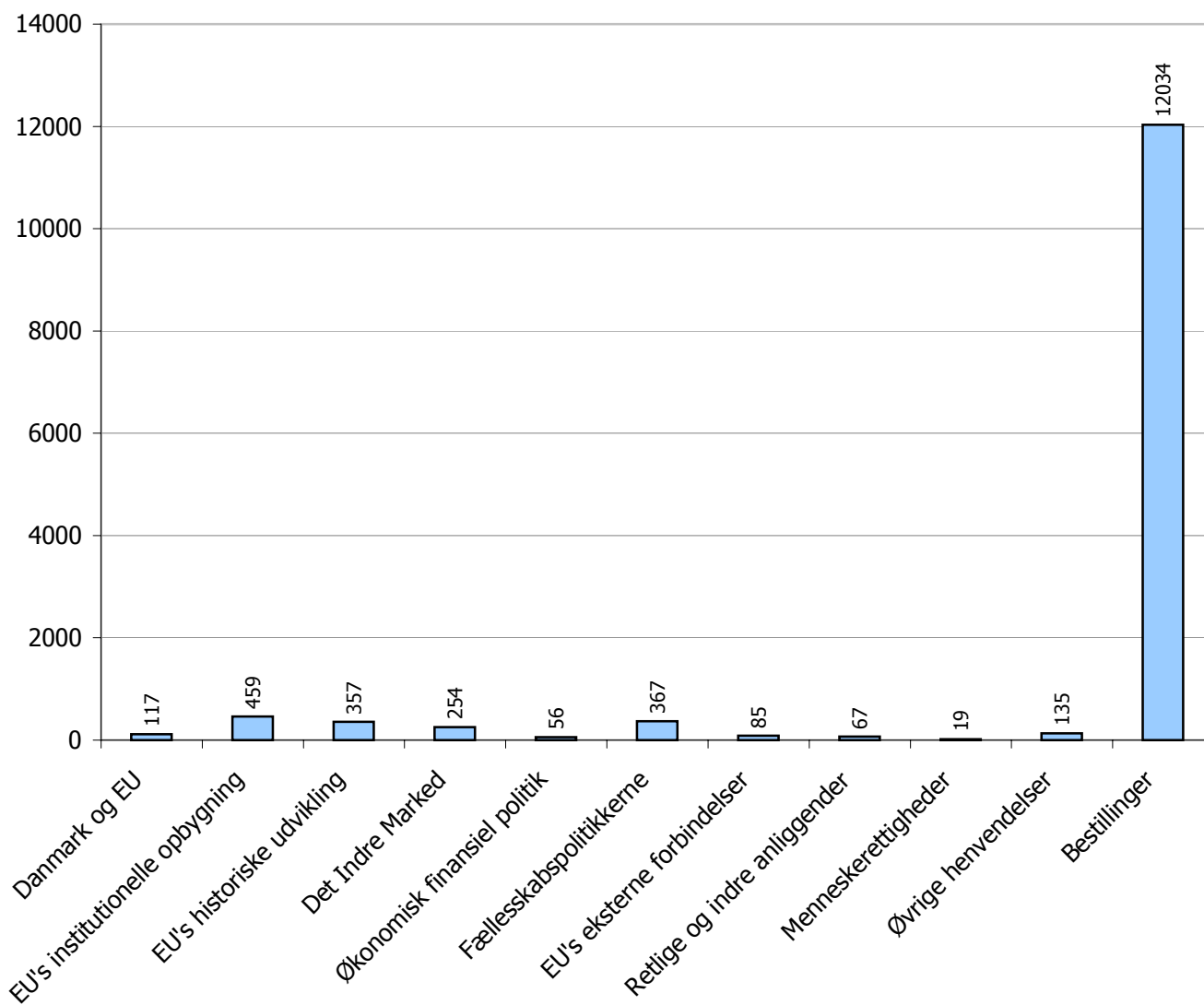


Rapport over registrerede forespørgsler til Folketingets EU-Oplysning

Periode: 1-4-2005 til 30-6-2005

Emneområder	Antal	%
00 - Danmark og EU	117	0,8%
01 - EU's institutionelle opbygning	459	3,3%
02 - EU's historiske udvikling	357	2,6%
03 - Det Indre Marked	254	1,8%
04 - Økonomisk finansiel politik	56	0,4%
05 - Fællesskabspolitikkerne	367	2,6%
06 - EU's eksterne forbindelser	85	0,6%
07 - Retlige og indre anliggender	67	0,5%
08 - Menneskerettigheder	19	0,1%
09 - Øvrige henvendelser	135	1,0%
10 - Bestillinger	12034	86,3%
I alt	13950	100%

Antal registreringer fordelt på emneområde

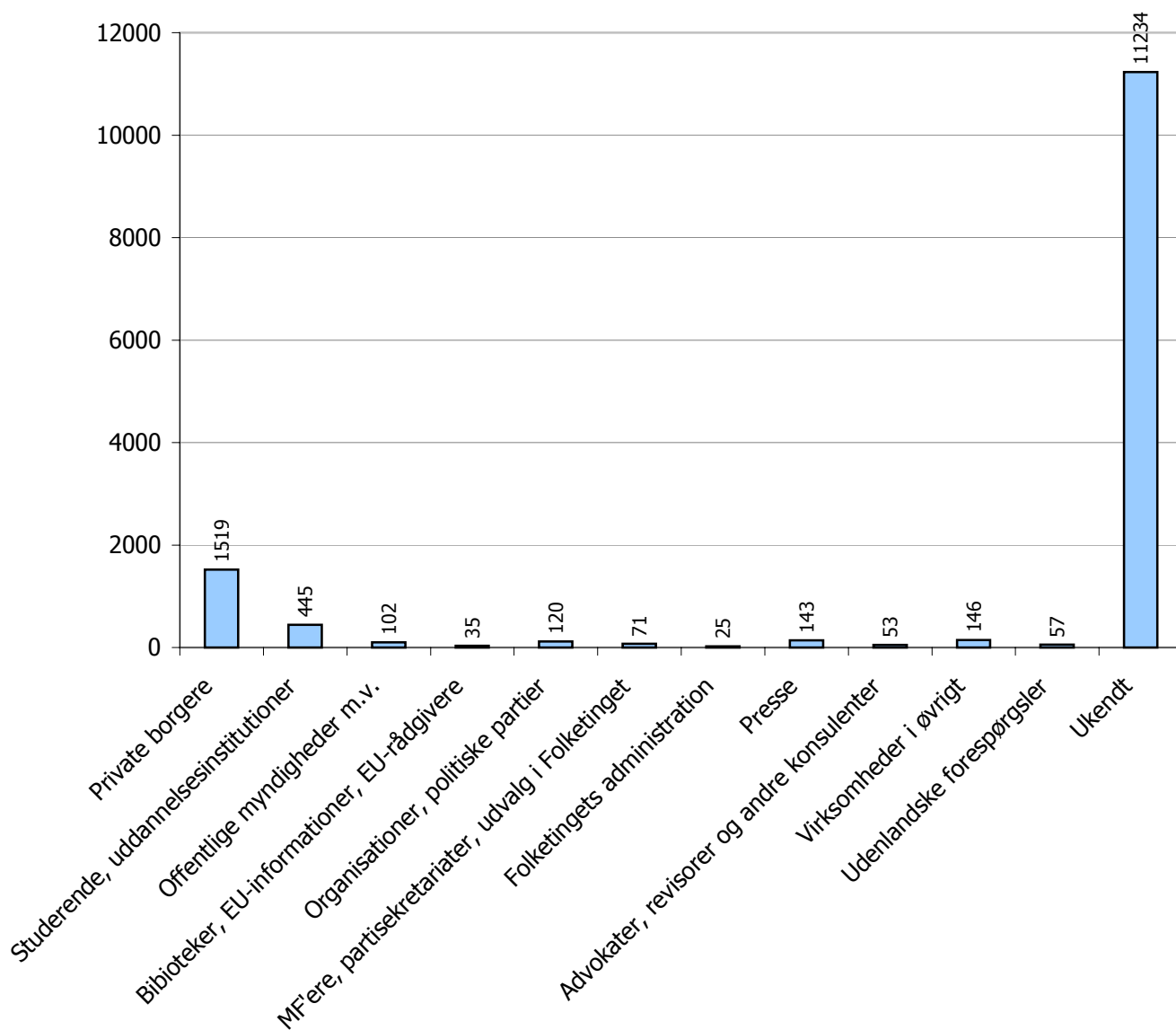


Rapport over registrerede forespørgsler til Folketingets EU-Oplysning

Periode: 1-4-2005 til 30-6-2005

Brancher	Antal	%
01 - Private borgere	1519	10,9%
02 - Studerende, uddannelsesinstitutioner	445	3,2%
03 - Offentlige myndigheder m.v.	102	0,7%
04 - Biblioteker, EU-informationer, EU-rådgivere	35	0,3%
05 - Organisationer, politiske partier	120	0,9%
06 - MF'ere, partisekretariater, udvalg i Folketinget	71	0,5%
07 - Folketingets administration	25	0,2%
08 - Presse	143	1,0%
09 - Advokater, revisorer og andre konsulenter	53	0,4%
10 - Virksomheder i øvrigt	146	1,0%
11 - Udenlandske forespørgsler	57	0,4%
12 - Ukendt	11234	80,5%
I alt	13950	100%

Antal registreringer fordelt på branche

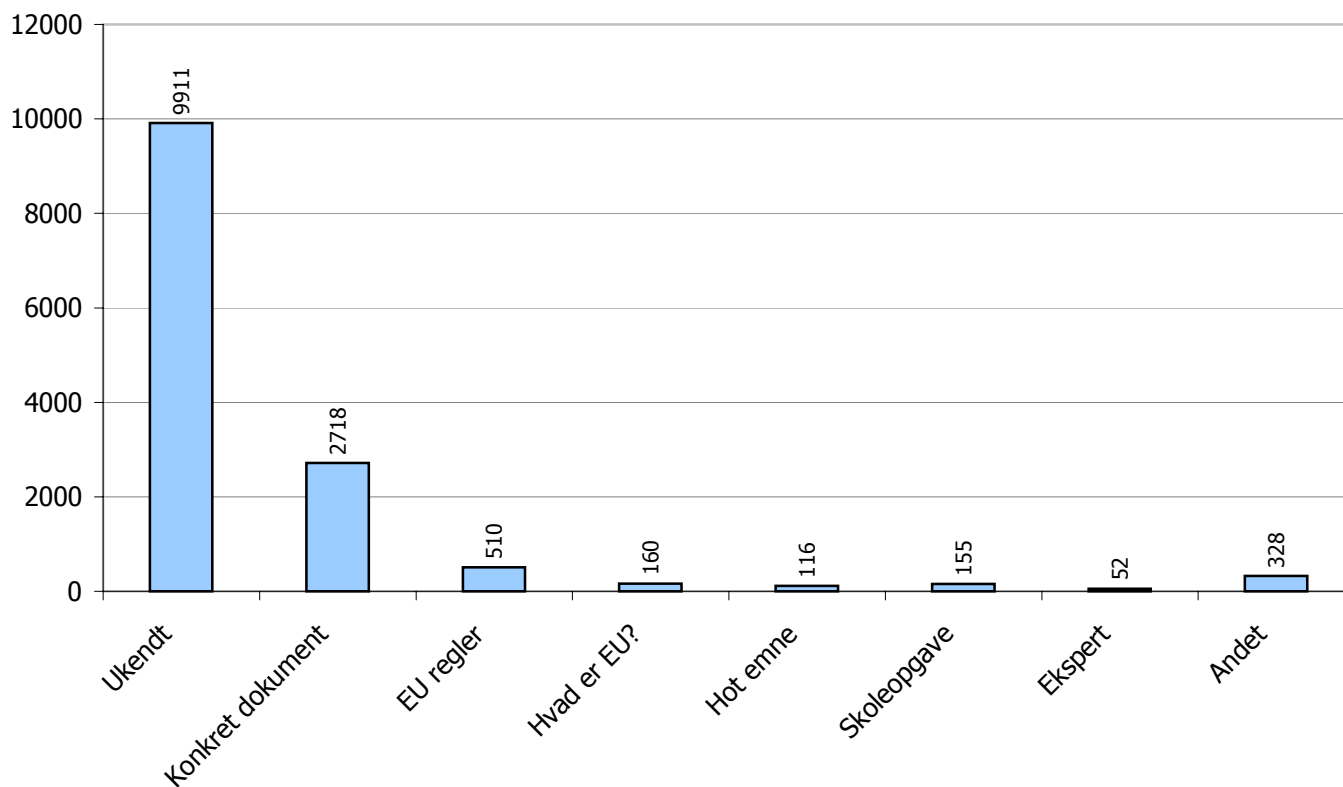


Rapport over registrerede forespørgsler til Folketingets EU-Oplysning

Periode: 1-4-2005 til 30-6-2005

Informationsbehov	Antal	%
00 - Ukendt	9911	71,0%
01 - Konkret dokument	2718	19,5%
02 - EU regler	510	3,7%
03 - Hvad er EU?	160	1,1%
04 - Hot emne	116	0,8%
05 - Skoleopgave	155	1,1%
06 - Ekspert	52	0,4%
07 - Andet	328	2,4%
I alt	13950	100%

Antal registreringer fordelt efter informationsbehov

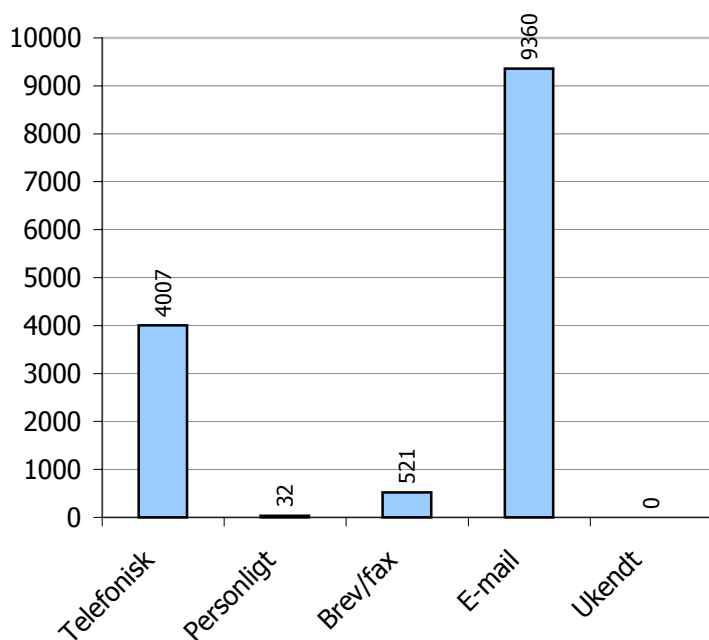


Rapport over registrerede forespørgsler til Folketingets EU-Oplysning

Periode: 1-4-2005 til 30-6-2005

Modtagelse af forespørgsel	Antal	%
01 - Telefonisk	4007	28,8%
02 - Personligt	32	0,2%
03 - Brev/fax	521	3,7%
04 - E-mail	9360	67,2%
05 - Ukendt	0	0,0%
I alt	13920	100%

Antal registreringer fordelt efter modtagelsesform



Rapport over registrerede forespørgsler til Folketingets EU-Oplysning

Periode: 1-4-2005 til 30-6-2005

Emneområder i detaljer

00 - Danmark og EU		Antal	%
DAN	EU-beslutningsprocessen i DK	42	0,3%
EUO	EU-Oplysningen	41	0,3%
PRE	Danske formandskab for Rådet 2002	1	0,0%
REF	Danske valg og afstemninger vedr. EF/EU	27	0,2%
VAL	Danske valg til Europa-Parlamentet	6	0,0%
I alt		117	0,8%
01 - EU's institutionelle opbygning		Antal	%
EUL	EU's medlemsstater	60	0,4%
FIN	EU's finansiering, budget og svig	31	0,2%
INF	Information om institutionernes arbejde, aktindsigt	5	0,0%
INS	EU's institutionelle system	55	0,4%
INS BES	Beslutningsprocessen i EU	38	0,3%
INS KOM	Kommissionen	41	0,3%
INS EP	Europa-Parlamentet	46	0,3%
INS RÅD	Rådet	28	0,2%
INS DOM	EF-Domstolen	43	0,3%
LEX	Traktatgrundlaget	33	0,2%
STA	Statistik	28	0,2%
TIL	Tilskuds- og støtteordninger	51	0,4%
I alt		459	3,3%
02 - EU's historiske udvikling		Antal	%
ABC	Fra EF til EU - den historiske udvikling	35	0,3%
RKX	Tidligere regeringskonferencer	4	0,0%
RKD	Konventet, Regeringskonferencen 2004	237	1,7%
UDV	Udvidelsen	81	0,6%
I alt		357	2,6%
03 - Det Indre Marked		Antal	%
DIM	Det indre marked	131	0,9%
KON	Konkurrencepolitik	44	0,3%
SEL	Selskabsret, intellektuel ejendomsret	21	0,2%
TAX	Skattepolitik	33	0,2%
TEK	Harmonisering af lovgivning og standardisering	25	0,2%
I alt		254	1,8%
04 - Økonomisk finansiel politik		Antal	%
MON	Monetær politik	17	0,1%
ØKO	Økonomisk og finansiel politik	39	0,3%
I alt		56	0,4%

Rapport over registrerede forespørgsler til Folketingets EU-Oplysning

Periode: 1-4-2005 til 30-6-2005

Emneområder i detaljer (fortsat)

05 - Fællesskabspolitikkerne		Antal	%
ENE	Energipolitik	5	0,0%
FOR	Forbrugerpolitik	19	0,1%
FSK	Fiskeri	7	0,1%
FTU	Forskning og teknologisk udvikling	11	0,1%
IND	Industri, erhverv	16	0,1%
KUL	Kultur, AV-politik, sport	14	0,1%
LAN	Landbrug	61	0,4%
MIL	Miljø	58	0,4%
REG	Regionalpolitik, samhørighedspolitik	5	0,0%
SOC	Social- og arbejdsmarkedspolitik	91	0,7%
SUN	Sundhedspolitik	29	0,2%
TEL	Telekommunikation, nye teknologier	7	0,1%
TEN	Transeuropæiske net	1	0,0%
TRA	Transport	35	0,3%
TUR	Turisme	2	0,0%
UDD	Uddannelse, undervisning	6	0,0%
I alt		367	2,6%
06 - EU's eksterne forbindelser		Antal	%
CON	Konventioner	6	0,0%
DEV	Udviklingspolitik	4	0,0%
FUS	Fælles udenrigs- og forsvarspolitik	26	0,2%
HAN	Handelspolitik	26	0,2%
INT	Samarbejde med tredjelande	23	0,2%
I alt		85	0,6%
07 - Retlige og indre anliggender		Antal	%
RIA	Retlige og indre anliggender	22	0,2%
RIA CIV	Civilret	8	0,1%
RIA KRI	Kriminalsager	7	0,1%
RIA POL	Politisamarbejde (EUROPOL)	8	0,1%
RIA SCH	Schengen	22	0,2%
RIA AI	Asyl- og indvandringspolitik	0	0,0%
I alt		67	0,5%
08 - Menneskerettigheder		Antal	%
LIB	Menneskerettigheder, frihedsrettigheder	19	0,1%
I alt		19	0,1%
09 - Øvrige henvendelser		Antal	%
ØVR	Øvrige henvendelser	135	1,0%
I alt		135	1,0%
10 - Bestillinger		Antal	%
BST		12034	86,3%

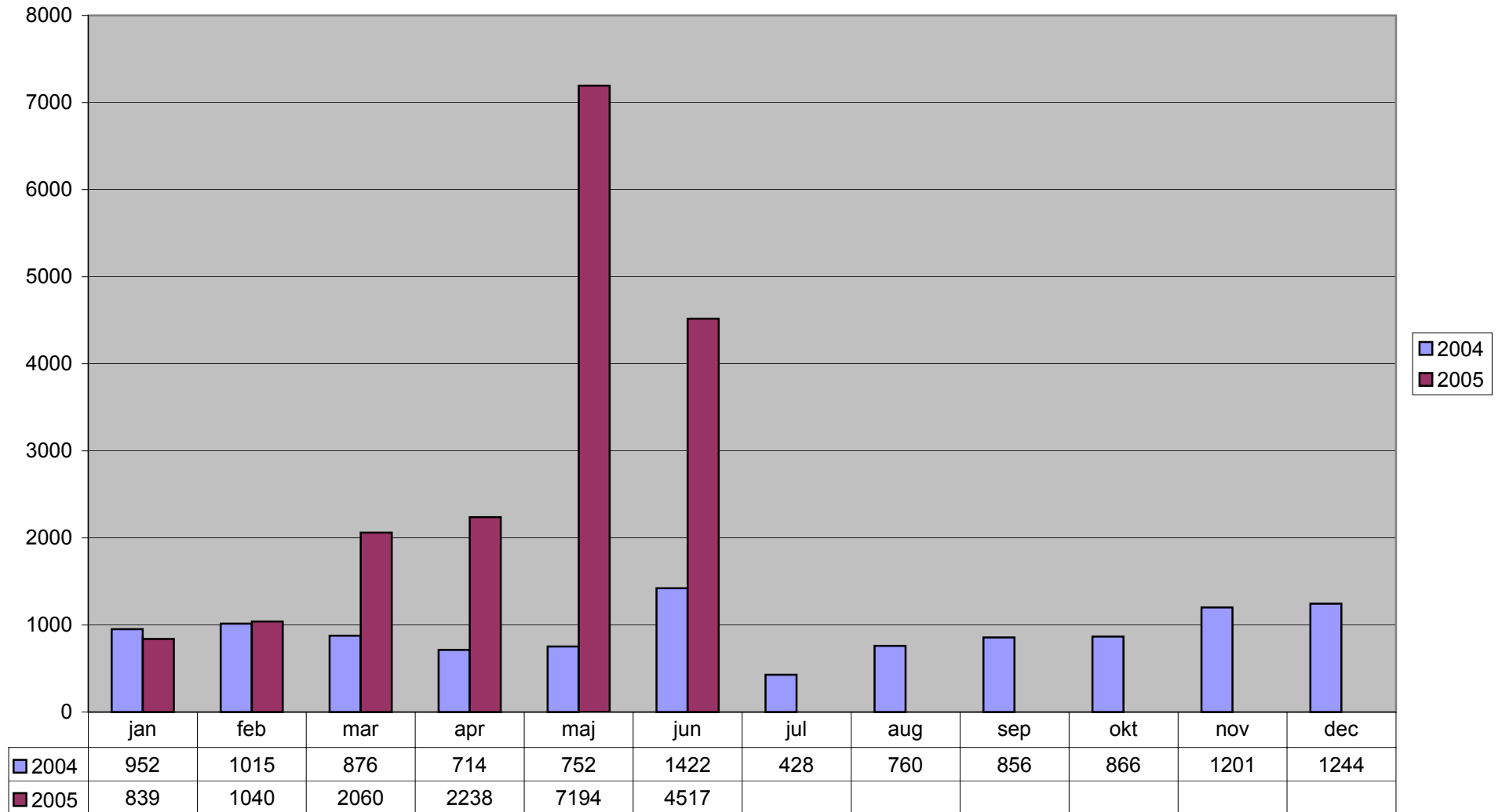
Rapport over registrerede forespørgsler til Folketingets EU-Oplysning

Periode: 1-4-2005 til 30-6-2005

Samlet antal henvendelser

Antal	%
13950	100,0%

Antal forespørgsler incl. bestillinger pr. måned i 2004 og 2005



WEB statistik

www.eu-oplysningen.dk

Nøgletal for 2. kvartal 2005

Antal eksponeringer (hits)	11.672.590
Gns. antal eksponeringer per dag	128.115
Antal besøg ¹	519.068
Gns. antal besøg per dag	5.707
Antal værter ² (sites)	86.324
Antal sider læst	3.794.857
Gns. antal sider læst per dag	41.672
Antal KBytes overført	163.159.476

Nøgletal for perioden 18. maj 1999 - 30. juni 2005^{*)}

Antal eksponeringer (hits)	121.358.969
Antal besøg ¹	5.408.968
Antal sider læst ³	46.926.322
Antal KBytes overført	1.579.940.388

^{*)} EU-Oplysningens websted blev åbnet den 18. maj 1999

¹ Antal besøg: antal gange hjemmesiden er blevet besøgt.

² Antal værter: antal forskellige internetudbydere/værter, hvorfra hjemmesiden er blevet besøgt.

³ Siden juni 2000