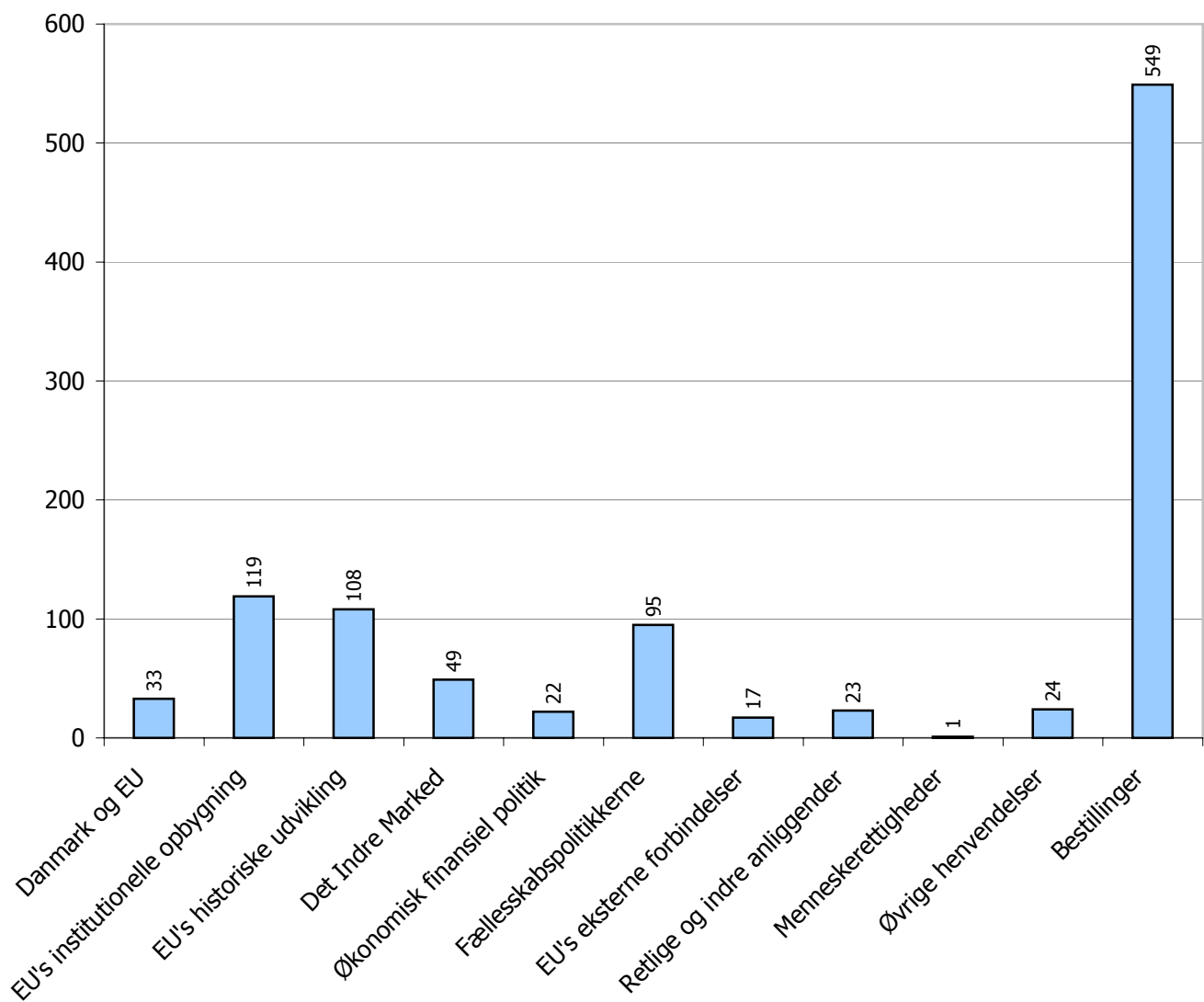


# Rapport over registrerede forespørgsler til Folketingets EU-Oplysning

Periode: 1-2-2005 til 28-2-2005

Emneområder	Antal	%
00 - Danmark og EU	33	3,2%
01 - EU's institutionelle opbygning	119	11,4%
02 - EU's historiske udvikling	108	10,4%
03 - Det Indre Marked	49	4,7%
04 - Økonomisk finansiel politik	22	2,1%
05 - Fællesskabspolitikkerne	95	9,1%
06 - EU's eksterne forbindelser	17	1,6%
07 - Retlige og indre anliggender	23	2,2%
08 - Menneskerettigheder	1	0,1%
09 - Øvrige henvendelser	24	2,3%
10 - Bestillinger	549	52,8%
<b>I alt</b>	<b>1040</b>	<b>100%</b>

Antal registreringer fordelt på emneområde

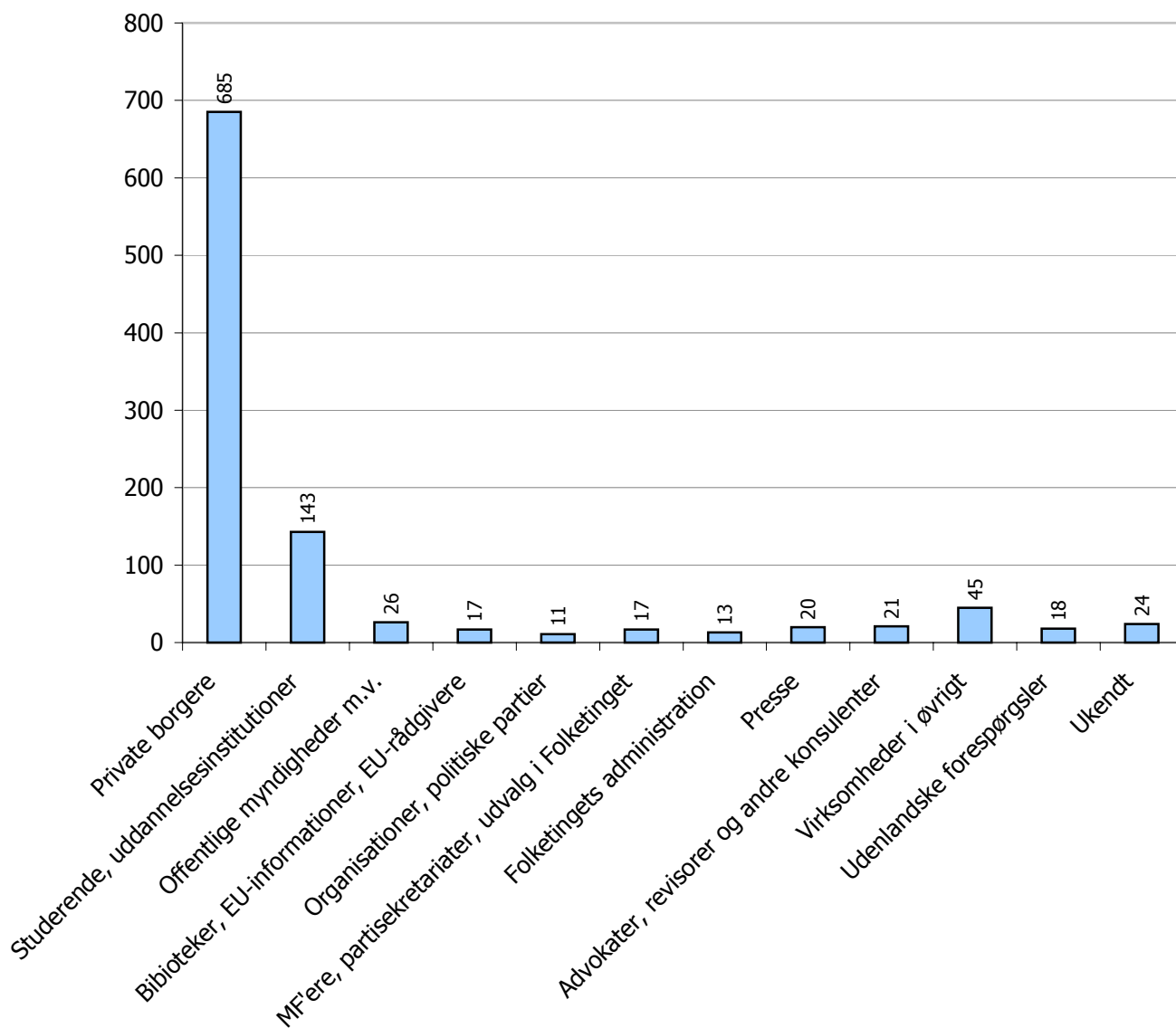


# Rapport over registrerede forespørgsler til Folketingets EU-Oplysning

Periode: 1-2-2005 til 28-2-2005

Brancher	Antal	%
01 - Private borgere	685	65,9%
02 - Studerende, uddannelsesinstitutioner	143	13,8%
03 - Offentlige myndigheder m.v.	26	2,5%
04 - Biblioteker, EU-informationer, EU-rådgivere	17	1,6%
05 - Organisationer, politiske partier	11	1,1%
06 - MF'ere, partisekretariater, udvalg i Folketinget	17	1,6%
07 - Folketingets administration	13	1,3%
08 - Presse	20	1,9%
09 - Advokater, revisorer og andre konsulenter	21	2,0%
10 - Virksomheder i øvrigt	45	4,3%
11 - Udenlandske forespørgsler	18	1,7%
12 - Ukendt	24	2,3%
<b>I alt</b>	<b>1040</b>	<b>100%</b>

Antal registreringer fordelt på branche

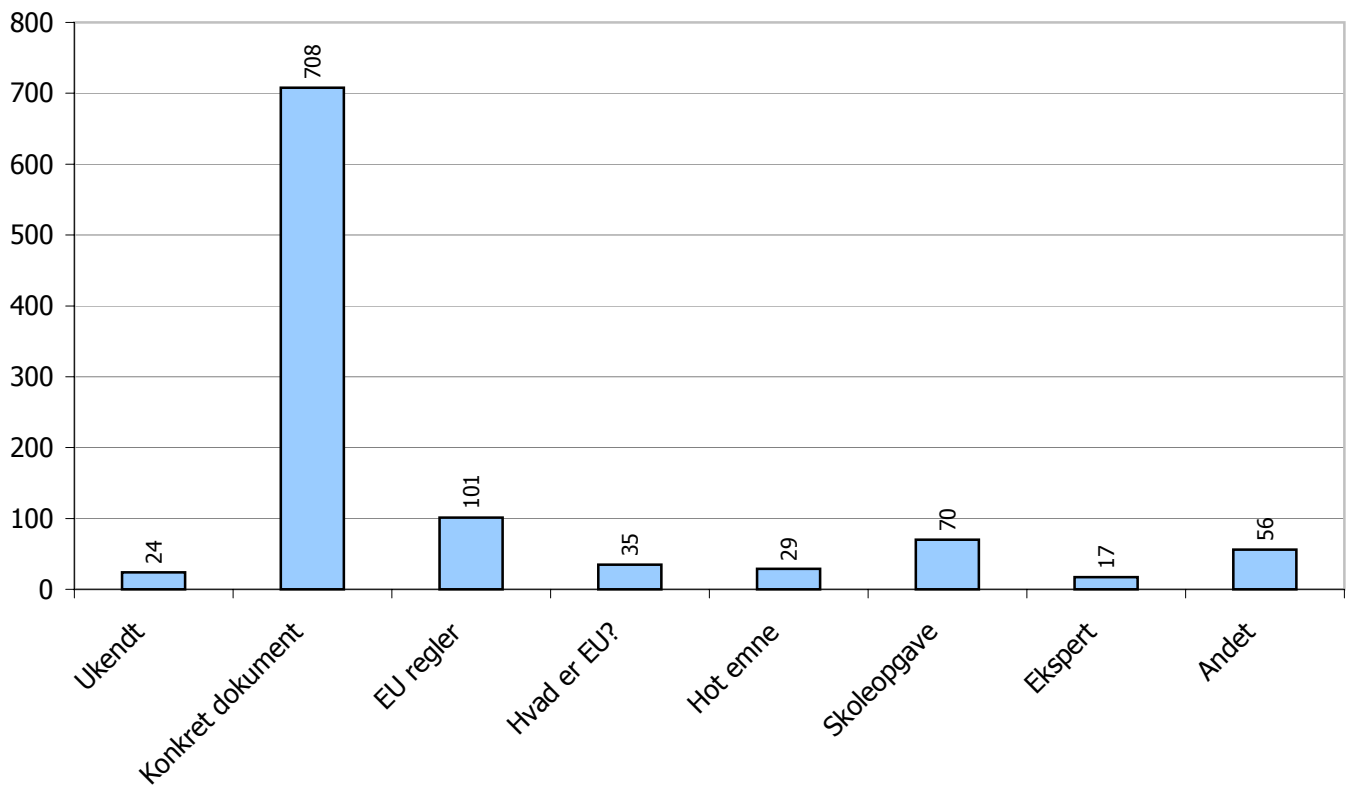


# Rapport over registrerede forespørgsler til Folketingets EU-Oplysning

Periode: 1-2-2005 til 28-2-2005

Informationsbehov	Antal	%
00 - Ukendt	24	2,3%
01 - Konkret dokument	708	68,1%
02 - EU regler	101	9,7%
03 - Hvad er EU?	35	3,4%
04 - Hot emne	29	2,8%
05 - Skoleopgave	70	6,7%
06 - Ekspert	17	1,6%
07 - Andet	56	5,4%
<b>I alt</b>	<b>1040</b>	<b>100%</b>

Antal registreringer fordelt efter informationsbehov

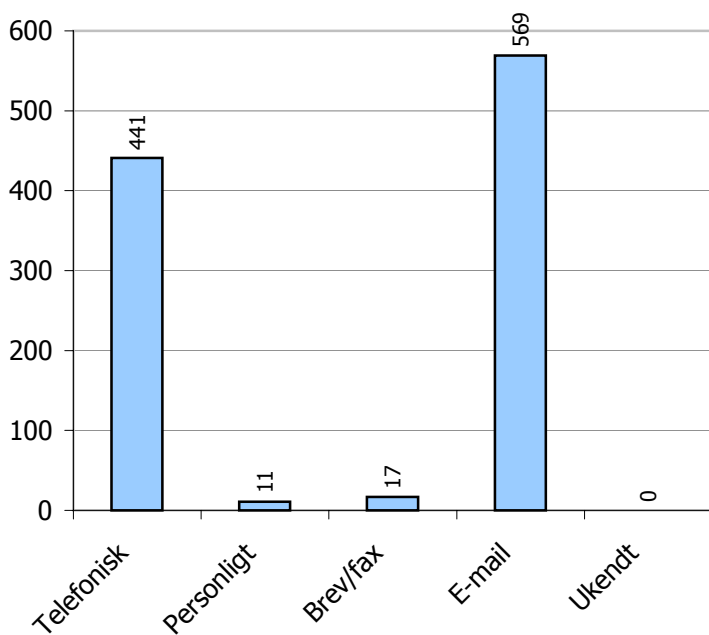


## Rapport over registrerede forespørgsler til Folketingets EU-Oplysning

Periode: 1-2-2005 til 28-2-2005

Modtagelse af forespørgsel	Antal	%
01 - Telefonisk	441	42,5%
02 - Personligt	11	1,1%
03 - Brev/fax	17	1,6%
04 - E-mail	569	54,8%
05 - Ukendt	0	0,0%
<b>I alt</b>	<b>1038</b>	<b>100%</b>

Antal registreringer fordelt efter modtagelsesform



# Rapport over registrerede forespørgsler til Folketingets EU-Oplysning

Periode: 1-2-2005 til 28-2-2005

## Emneområder i detaljer

<b>00 - Danmark og EU</b>		<b>Antal</b>	<b>%</b>
DAN	EU-beslutningsprocessen i DK	12	1,2%
EUO	EU-Oplysningen	10	1,0%
PRE	Danske formandskab for Rådet 2002	0	0,0%
REF	Danske valg og afstemninger vedr. EF/EU	8	0,8%
VAL	Danske valg til Europa-Parlamentet	3	0,3%
			0,0%
<b>I alt</b>		<b>33</b>	<b>3,2%</b>
<b>01 - EU's institutionelle opbygning</b>		<b>Antal</b>	<b>%</b>
EUL	EU's medlemsstater	16	1,5%
FIN	EU's finansiering, budget og svig	5	0,5%
INF	Information om institutionernes arbejde, aktindsigt	3	0,3%
INS	EU's institutionelle system	23	2,2%
INS BES	Beslutningsprocessen i EU	10	1,0%
INS KOM	Kommissionen	13	1,3%
INS EP	Europa-Parlamentet	12	1,2%
INS RÅD	Rådet	6	0,6%
INS DOM	EF-Domstolen	3	0,3%
LEX	Traktatgrundlaget	13	1,3%
STA	Statistik	6	0,6%
TIL	Tilskuds- og støtteordninger	9	0,9%
<b>I alt</b>		<b>119</b>	<b>11,4%</b>
<b>02 - EU's historiske udvikling</b>		<b>Antal</b>	<b>%</b>
ABC	Fra EF til EU - den historiske udvikling	10	1,0%
RKX	Tidligere regeringskonferencer	2	0,2%
RKD	Konventet, Regeringskonferencen 2004	74	7,1%
UDV	Udvidelsen	22	2,1%
<b>I alt</b>		<b>108</b>	<b>10,4%</b>
<b>03 - Det Indre Marked</b>		<b>Antal</b>	<b>%</b>
DIM	Det indre marked	28	2,7%
KON	Konkurrencepolitik	5	0,5%
SEL	Selskabsret, intellektuel ejendomsret	7	0,7%
TAX	Skattepolitik	6	0,6%
TEK	Harmonisering af lovgivning og standardisering	3	0,3%
<b>I alt</b>		<b>49</b>	<b>4,7%</b>
<b>04 - Økonomisk finansiel politik</b>		<b>Antal</b>	<b>%</b>
MON	Monetær politik	10	1,0%
ØKO	Økonomisk og finansiel politik	12	1,2%
<b>I alt</b>		<b>22</b>	<b>2,1%</b>

# Rapport over registrerede forespørgsler til Folketingets EU-Oplysning

Periode: 1-2-2005 til 28-2-2005

## Emneområder i detaljer (fortsat)

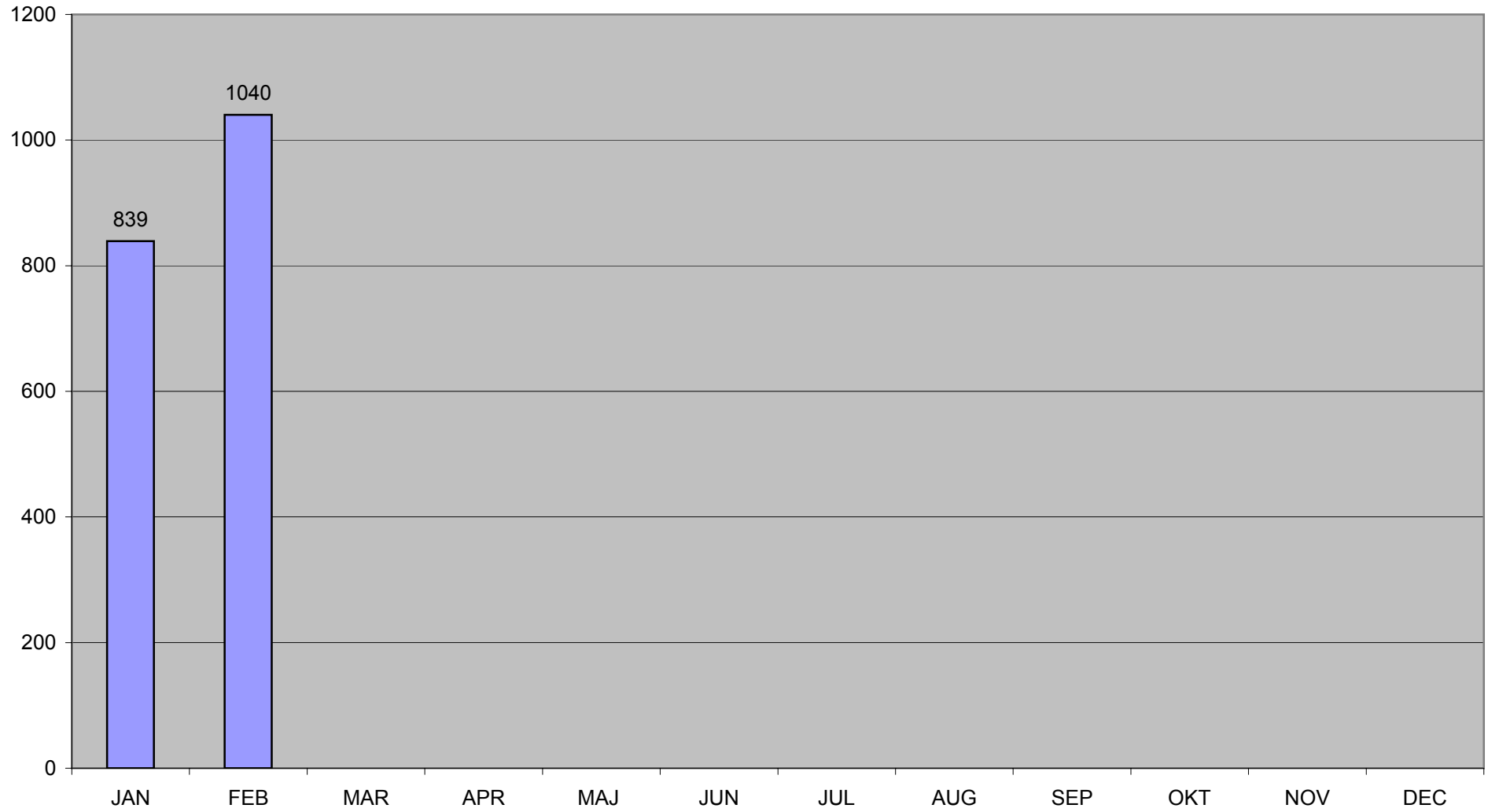
<b>05 - Fællesskabspolitikkerne</b>		<b>Antal</b>	<b>%</b>
ENE	Energipolitik	2	0,2%
FOR	Forbrugerpolitik	4	0,4%
FSK	Fiskeri	2	0,2%
FTU	Forskning og teknologisk udvikling	1	0,1%
IND	Industri, erhverv	5	0,5%
KUL	Kultur, AV-politik, sport	1	0,1%
LAN	Landbrug	31	3,0%
MIL	Miljø	17	1,6%
REG	Regionalpolitik, samhørighedspolitik	1	0,1%
SOC	Social- og arbejdsmarkedspolitik	20	1,9%
SUN	Sundhedspolitik	1	0,1%
TEL	Telekommunikation, nye teknologier	1	0,1%
TEN	Transeuropæiske net	0	0,0%
TRA	Transport	8	0,8%
TUR	Turisme	0	0,0%
UDD	Uddannelse, undervisning	1	0,1%
<b>I alt</b>		<b>95</b>	<b>9,1%</b>
<b>06 - EU's eksterne forbindelser</b>		<b>Antal</b>	<b>%</b>
CON	Konventioner	4	0,4%
DEV	Udviklingspolitik	2	0,2%
FUS	Fælles udenrigs- og forsvarspolitik	4	0,4%
HAN	Handelspolitik	6	0,6%
INT	Samarbejde med tredjelande	1	0,1%
<b>I alt</b>		<b>17</b>	<b>1,6%</b>
<b>07 - Retlige og indre anliggender</b>		<b>Antal</b>	<b>%</b>
RIA	Retlige og indre anliggender	11	1,1%
RIA CIV	Civilret	3	0,3%
RIA KRI	Kriminalsager	0	0,0%
RIA POL	Politisamarbejde (EUROPOL)	5	0,5%
RIA SCH	Schengen	4	0,4%
RIA AI	Asyl- og indvandringspolitik	0	0,0%
<b>I alt</b>		<b>23</b>	<b>2,2%</b>
<b>08 - Menneskerettigheder</b>		<b>Antal</b>	<b>%</b>
LIB	Menneskerettigheder, frihedsrettigheder	1	0,1%
<b>I alt</b>		<b>1</b>	<b>0,1%</b>
<b>09 - Øvrige henvendelser</b>		<b>Antal</b>	<b>%</b>
ØVR	Øvrige henvendelser	24	2,3%
<b>I alt</b>		<b>24</b>	<b>2,3%</b>
<b>10 - Bestillinger</b>		<b>Antal</b>	<b>%</b>
BST		549	52,8%

## Rapport over registrerede forespørgsler til Folketingets EU-Oplysning

Periode: 1-2-2005 til 28-2-2005

<b>Samlet antal henvendelser</b>	<b>Antal</b>	<b>%</b>
	<b>1040</b>	<b>100,0%</b>

### Antal forespørgsler i 2005



# WEB statistik

www.eu-oplysningen.dk

## Nøgletal for februar 2005

Antal eksponeringer (hits)	3.317.043
Gns. antal eksponeringer per dag	118.465
Antal besøg <sup>1</sup>	169.524
Gns. antal besøg per dag	6.054
Antal værter <sup>2</sup> (sites)	26.008
Antal sider læst	1.159.955
Gns. antal sider læst per dag	41.426
Antal KBytes overført	45.268.252

## Nøgletal for perioden 18. maj 1999 - 28. februar 2005<sup>\*)</sup>

Antal eksponeringer (hits)	105.645.519
Antal besøg <sup>1</sup>	4.720.376
Antal sider læst <sup>3</sup>	41.971.510
Antal KBytes overført	1.371.512.660

<sup>\*)</sup> EU-Oplysningens websted blev åbnet den 18. maj 1999

---

<sup>1</sup> Antal besøg: antal gange hjemmesiden er blevet besøgt.

<sup>2</sup> Antal værter: antal forskellige internetudbydere/værter, hvorfra hjemmesiden er blevet besøgt.

<sup>3</sup> Siden juni 2000