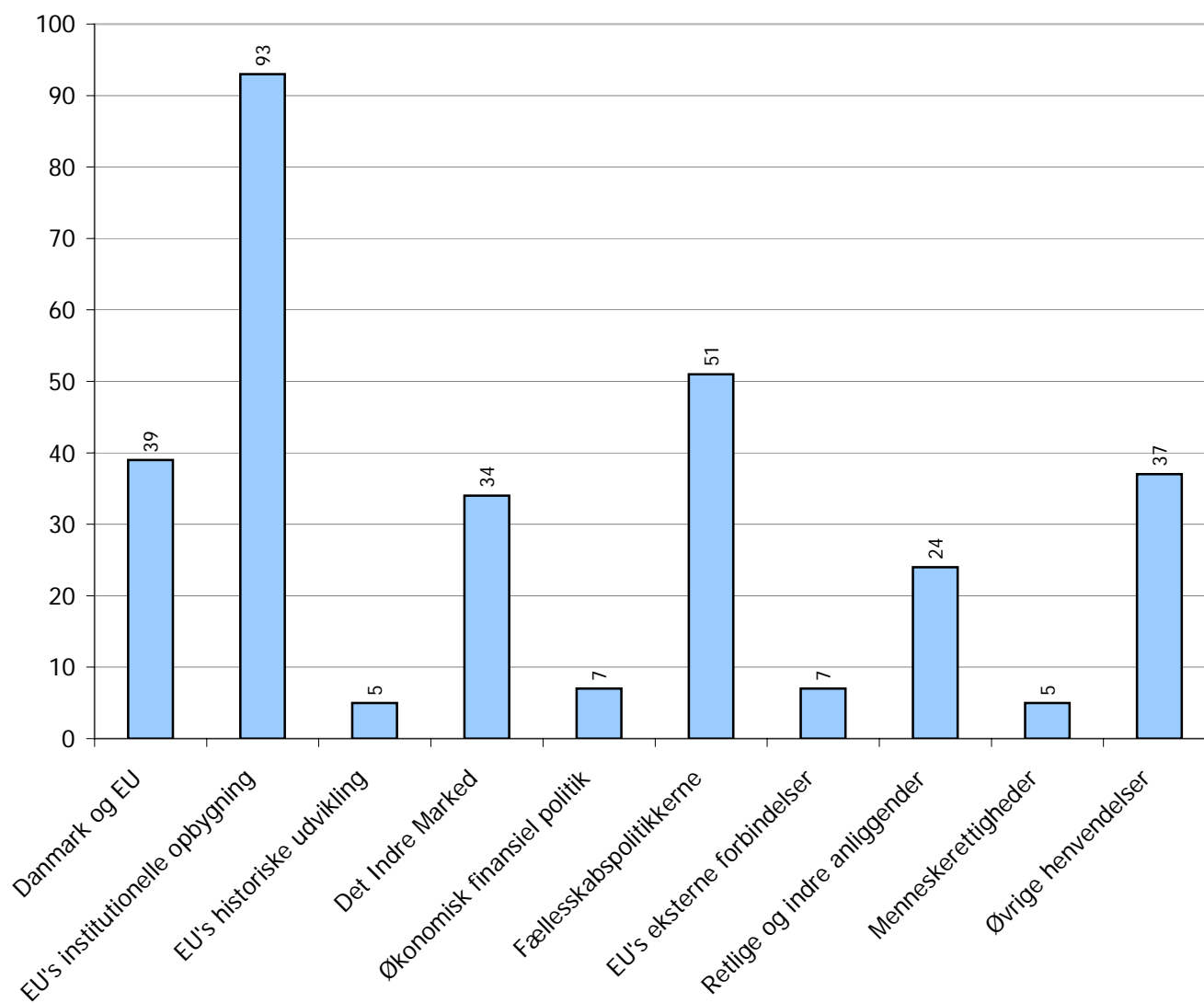


## Rapport over registrerede forespørgsler til Folketingets EU-Oplysning

Periode: 1-7-2009 til 31-7-2009

Emneområder	Antal	%
00 - Danmark og EU	39	13%
01 - EU's institutionelle opbygning	93	31%
02 - EU's historiske udvikling	5	2%
03 - Det Indre Marked	34	11%
04 - Økonomisk finansiel politik	7	2%
05 - Fællesskabspolitikkerne	51	17%
06 - EU's eksterne forbindelser	7	2%
07 - Retlige og indre anliggender	24	8%
08 - Menneskerettigheder	5	2%
09 - Øvrige henvendelser	37	12%
<b>I alt</b>	<b>302</b>	<b>100%</b>

Antal registreringer fordelt på emneområde

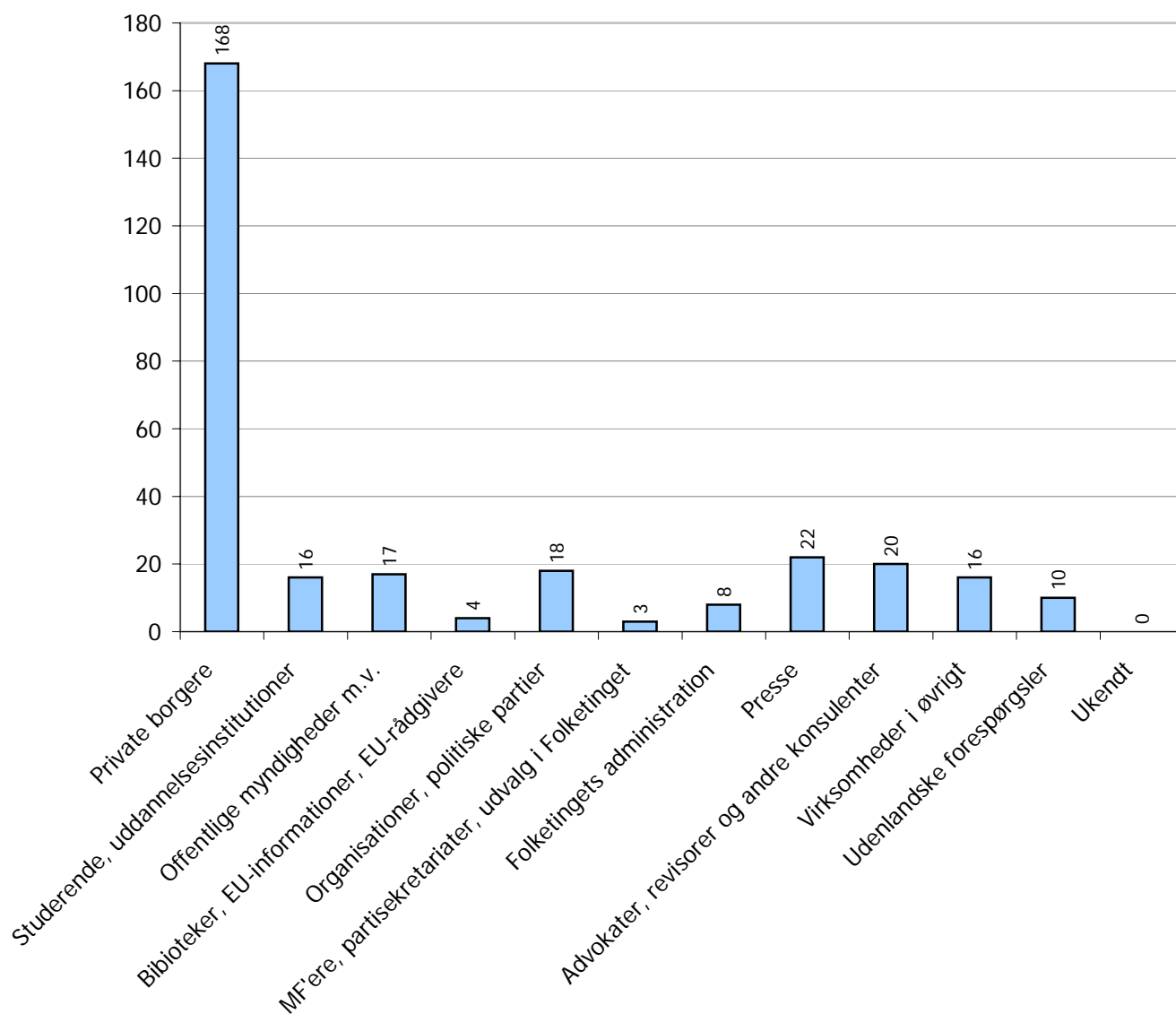


## Rapport over registrerede forespørgsler til Folketingets EU-Oplysning

Periode: 1-7-2009 til 31-7-2009

Brancher	Antal	%
01 - Private borgere	168	56%
02 - Studerende, uddannelsesinstitutioner	16	5%
03 - Offentlige myndigheder m.v.	17	6%
04 - Biblioteker, EU-informationer, EU-rådgivere	4	1%
05 - Organisationer, politiske partier	18	6%
06 - MF'ere, partisekretariater, udvalg i Folketinget	3	1%
07 - Folketingets administration	8	3%
08 - Presse	22	7%
09 - Advokater, revisorer og andre konsulenter	20	7%
10 - Virksomheder i øvrigt	16	5%
11 - Udenlandske forespørgsler	10	3%
12 - Ukendt	0	0%
<b>I alt</b>	<b>302</b>	<b>100%</b>

Antal registreringer fordelt på branche

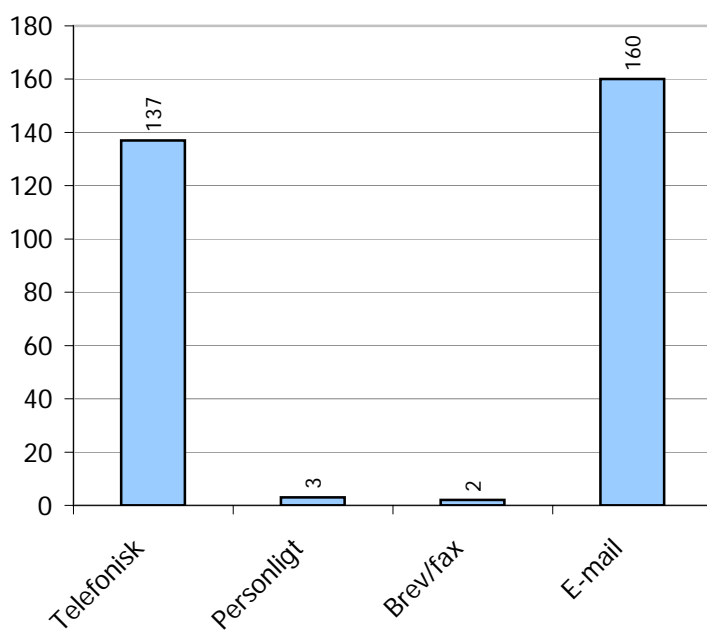


**Rapport over registrerede forespørgsler til Folketingets EU-Oplysning**

Periode: 1-7-2009 til 31-7-2009

<b>Modtagelse af forespørgsel</b>	<b>Antal</b>	<b>%</b>
01 - Telefonisk	137	45%
02 - Personligt	3	1%
03 - Brev/fax	2	1%
04 - E-mail	160	53%
<b>I alt</b>	<b>302</b>	<b>100%</b>

Antal registreringer fordelt efter modtagelsesform



## Rapport over registrerede forespørgsler til Folketingets EU-Oplysning

Periode: 1-7-2009 til 31-7-2009

### Emneområder i detaljer

<b>00 - Danmark og EU</b>		<b>Antal</b>	<b>%</b>
DAN	EU-beslutningsprocessen i DK	24	8%
EUO	EU-Oplysningen	8	3%
PRE	Danske formandskab for Rådet 2002	0	0%
REF	Danske valg og afstemninger vedr. EF/EU	0	0%
VAL	Danske valg til Europa-Parlamentet	7	2%
<b>I alt</b>		<b>39</b>	<b>13%</b>
<b>01 - EU's institutionelle opbygning</b>		<b>Antal</b>	<b>%</b>
EUL	EU's medlemsstater	10	3%
FIN	EU's finansiering, budget og svig	1	0%
INF	Information om institutionernes arbejde, aktindsigt	0	0%
INS	EU's institutionelle system	1	0%
INS BES	Beslutningsprocessen i EU	7	2%
INS KOM	Kommissionen	12	4%
INS EP	Europa-Parlamentet	31	10%
INS RÅD	Rådet	6	2%
INS DOM	EF-Domstolen	7	2%
LEX	Traktatgrundlaget	12	4%
STA	Statistik	2	1%
TIL	Tilskuds- og støtteordninger	4	1%
<b>I alt</b>		<b>93</b>	<b>31%</b>
<b>02 - EU's historiske udvikling</b>		<b>Antal</b>	<b>%</b>
ABC	Fra EF til EU - den historiske udvikling	1	0%
RKX	Tidligere regeringskonferencer	0	0%
RKD	Forfatningstraktaten / Reformtraktaten / Regeringskonference 2007	2	1%
UDV	Udvidelsen	2	1%
<b>I alt</b>		<b>5</b>	<b>2%</b>
<b>03 - Det Indre Marked</b>		<b>Antal</b>	<b>%</b>
DIM	Det indre marked	19	6%
KON	Konkurrencepolitik	3	1%
SEL	Selskabsret, intellektuel ejendomsret	3	1%
TAX	Skattepolitik	8	3%
TEK	Harmonisering af lovgivning og standardisering	1	0%
<b>I alt</b>		<b>34</b>	<b>11%</b>
<b>04 - Økonomisk finansiel politik</b>		<b>Antal</b>	<b>%</b>
MON	Monetær politik	6	2%
ØKO	Økonomisk og finansiel politik	1	0%
<b>I alt</b>		<b>7</b>	<b>2%</b>

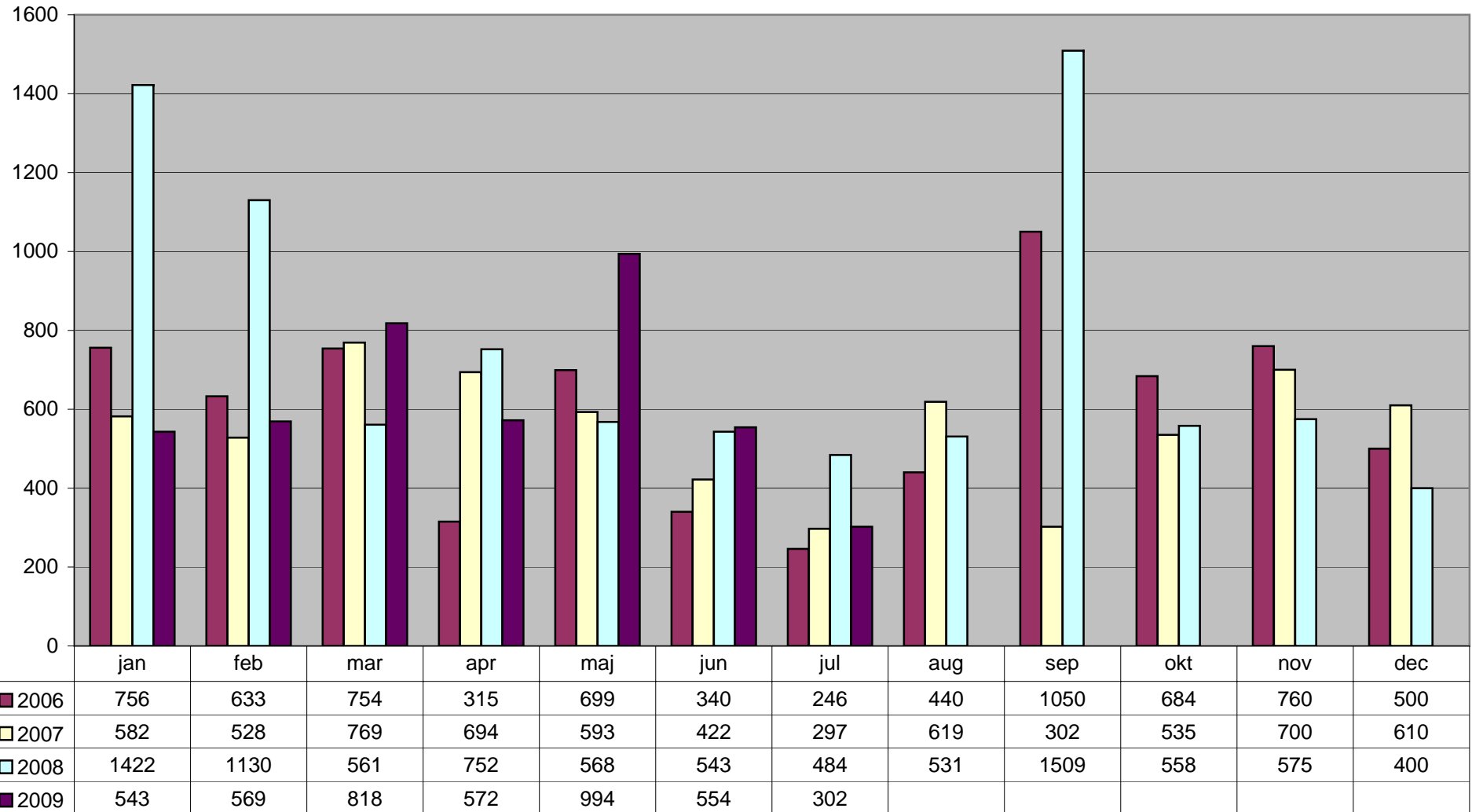
## Rapport over registrerede forespørgsler til Folketingets EU-Oplysning

Periode: 1-7-2009 til 31-7-2009

### Emneområder i detaljer (fortsat)

<b>05 - Fællesskabspolitikkerne</b>		<b>Antal</b>	<b>%</b>
ENE	Energipolitik	3	1%
FOR	Forbrugerpolitik	1	0%
FSK	Fiskeri	0	0%
FTU	Forskning og teknologisk udvikling	1	0%
IND	Industri, erhverv	3	1%
KUL	Kultur, AV-politik, sport	0	0%
LAN	Landbrug	4	1%
MIL	Miljø	8	3%
REG	Regionalpolitik, samhørighedspolitik	3	1%
SOC	Social- og arbejdsmarkedspolitik	7	2%
SUN	Sundhedspolitik	13	4%
TEL	Telekommunikation, nye teknologier	2	1%
TEN	Transeuropæiske net	1	0%
TRA	Transport	4	1%
TUR	Turisme	1	0%
UDD	Uddannelse, undervisning	0	0%
<b>I alt</b>		<b>51</b>	<b>17%</b>
<b>06 - EU's eksterne forbindelser</b>		<b>Antal</b>	<b>%</b>
CON	Konventioner	0	0%
DEV	Udviklingspolitik	1	0%
FUS	Fælles udenrigs- og forsvarspolitik	0	0%
HAN	Handelspolitik	3	1%
INT	Samarbejde med tredjelande	3	1%
<b>I alt</b>		<b>7</b>	<b>2%</b>
<b>07 - Retlige og indre anliggender</b>		<b>Antal</b>	<b>%</b>
RIA	Retlige og indre anliggender	3	1%
RIA CIV	Civilret	4	1%
RIA KRI	Kriminalsager	0	0%
RIA POL	Politisamarbejde (EUROPOL)	1	0%
RIA SCH	Schengen	15	5%
RIA AI	Asyl- og indvandringspolitik	1	0%
<b>I alt</b>		<b>24</b>	<b>8%</b>
<b>08 - Menneskerettigheder</b>		<b>Antal</b>	<b>%</b>
LIB	Menneskerettigheder, frihedsrettigheder	5	2%
<b>I alt</b>		<b>5</b>	<b>2%</b>
<b>09 - Øvrige henvendelser</b>		<b>Antal</b>	<b>%</b>
ØVR	Øvrige henvendelser	0	0%
BST	Bestillinger	37	
<b>I alt</b>		<b>37</b>	<b>12%</b>
<b>Samlet antal henvendelser</b>		<b>302</b>	<b>100%</b>

### Antal henvendelser inkl. bestillinger 2006 - 2009



# WEB statistik

www.eu-oplysningen.dk

## Nøgletal for juli 2009

Antal eksponeringer (hits)	1.759.818
Gns. antal eksponeringer per dag	56.768
Antal besøg <sup>1</sup>	95.158
Gns. antal besøg per dag	3.069
Antal værter <sup>2</sup> (sites)	23.939
Antal sider læst	1.012.890
Gns. antal sider læst per dag	32.673
Antal KBytes overført	53.781.762

## Nøgletal for perioden 18. maj 1999 - 31. juli 2009<sup>\*)</sup>

Antal eksponeringer (hits)	227.569.369
Antal besøg <sup>1</sup>	14.910.322
Antal sider læst <sup>3</sup>	106.738.189
Antal KBytes overført	4.553.044.110

<sup>\*)</sup> EU-Oplysningens websted blev åbnet den 18. maj 1999

---

<sup>1</sup> Antal besøg: antal gange hjemmesiden er blevet besøgt.

<sup>2</sup> Antal værter: antal forskellige internetudbydere/værter, hvorfra hjemmesiden er blevet besøgt.

<sup>3</sup> Siden juni 2000