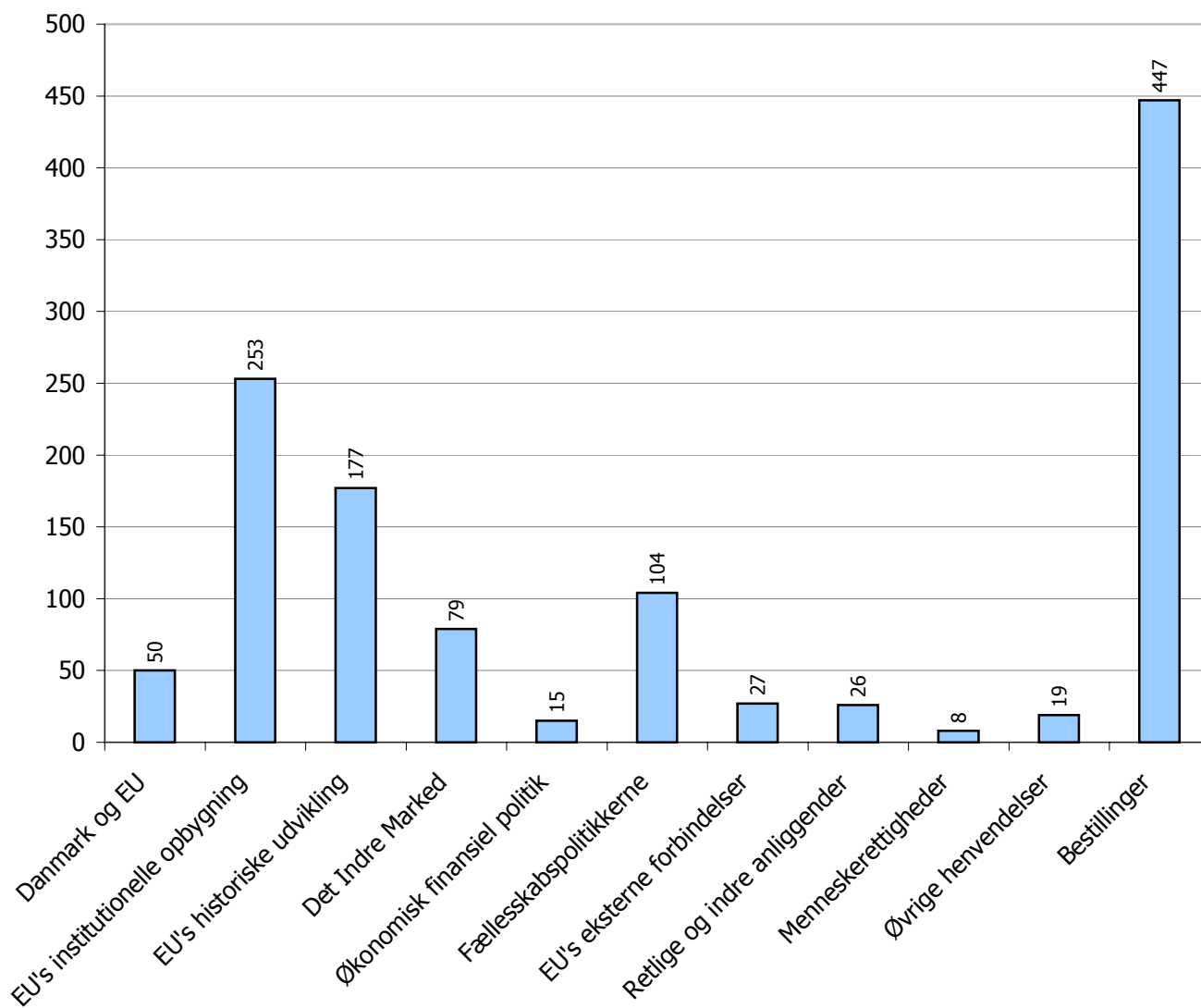


# Rapport over registrerede forespørgsler til Folketingets EU-Oplysning

Periode: 1-11-2004 til 30-11-2004

Emneområder	Antal	%
00 - Danmark og EU	50	4,1%
01 - EU's institutionelle opbygning	253	21,0%
02 - EU's historiske udvikling	177	14,7%
03 - Det Indre Marked	79	6,6%
04 - Økonomisk finansiel politik	15	1,2%
05 - Fællesskabspolitikkerne	104	8,6%
06 - EU's eksterne forbindelser	27	2,2%
07 - Retlige og indre anliggender	26	2,2%
08 - Menneskerettigheder	8	0,7%
09 - Øvrige henvendelser	19	1,6%
10 - Bestillinger	447	37,1%
<b>I alt</b>	<b>1205</b>	<b>100%</b>

Antal registreringer fordelt på emneområde

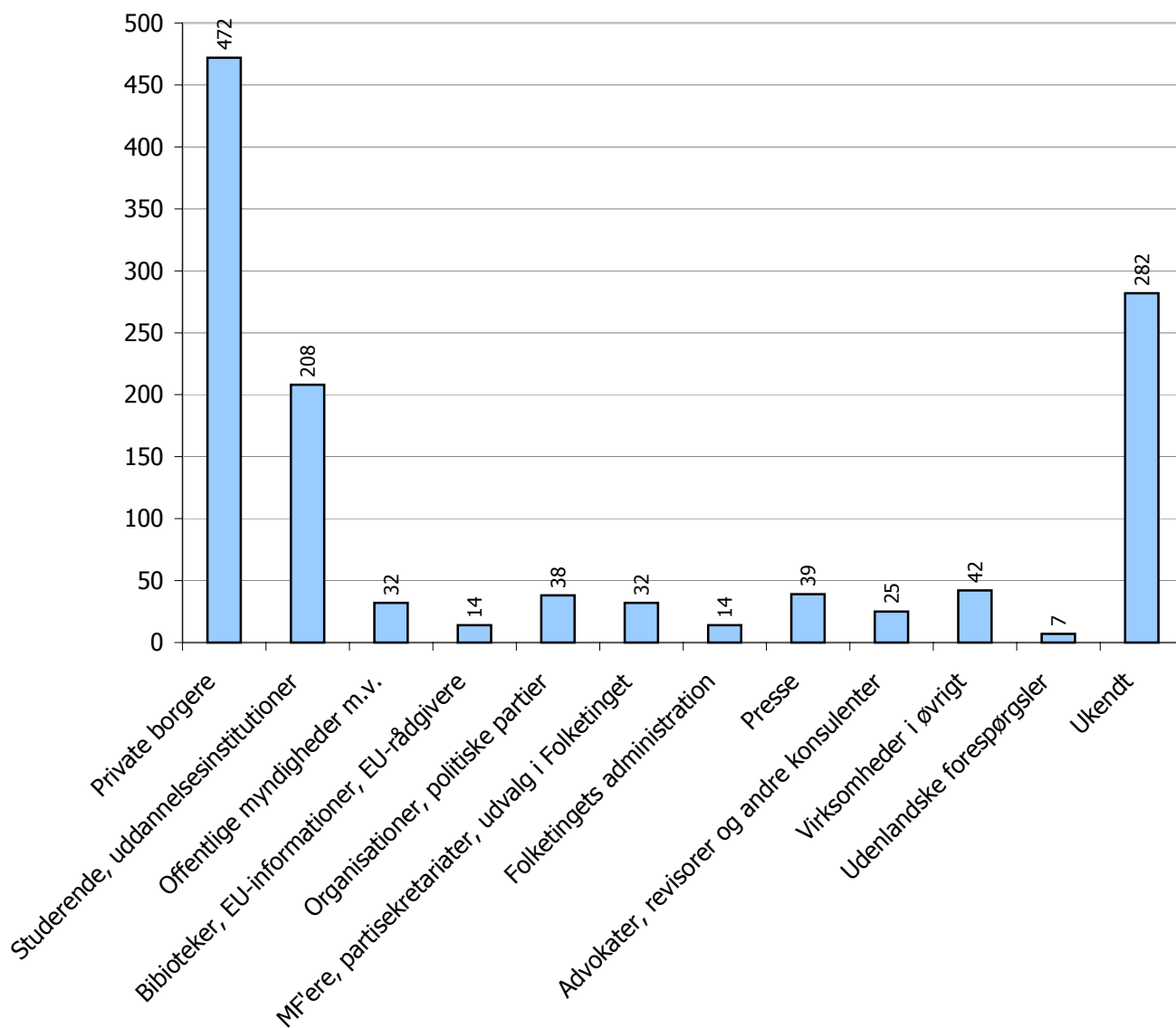


# Rapport over registrerede forespørgsler til Folketingets EU-Oplysning

Periode: 1-11-2004 til 30-11-2004

Brancher	Antal	%
01 - Private borgere	472	39,2%
02 - Studerende, uddannelsesinstitutioner	208	17,3%
03 - Offentlige myndigheder m.v.	32	2,7%
04 - Biblioteker, EU-informationer, EU-rådgivere	14	1,2%
05 - Organisationer, politiske partier	38	3,2%
06 - MF'ere, partisekretariater, udvalg i Folketinget	32	2,7%
07 - Folketingets administration	14	1,2%
08 - Presse	39	3,2%
09 - Advokater, revisorer og andre konsulenter	25	2,1%
10 - Virksomheder i øvrigt	42	3,5%
11 - Udenlandske forespørgsler	7	0,6%
12 - Ukendt	282	23,4%
<b>I alt</b>	<b>1205</b>	<b>100%</b>

Antal registreringer fordelt på branche

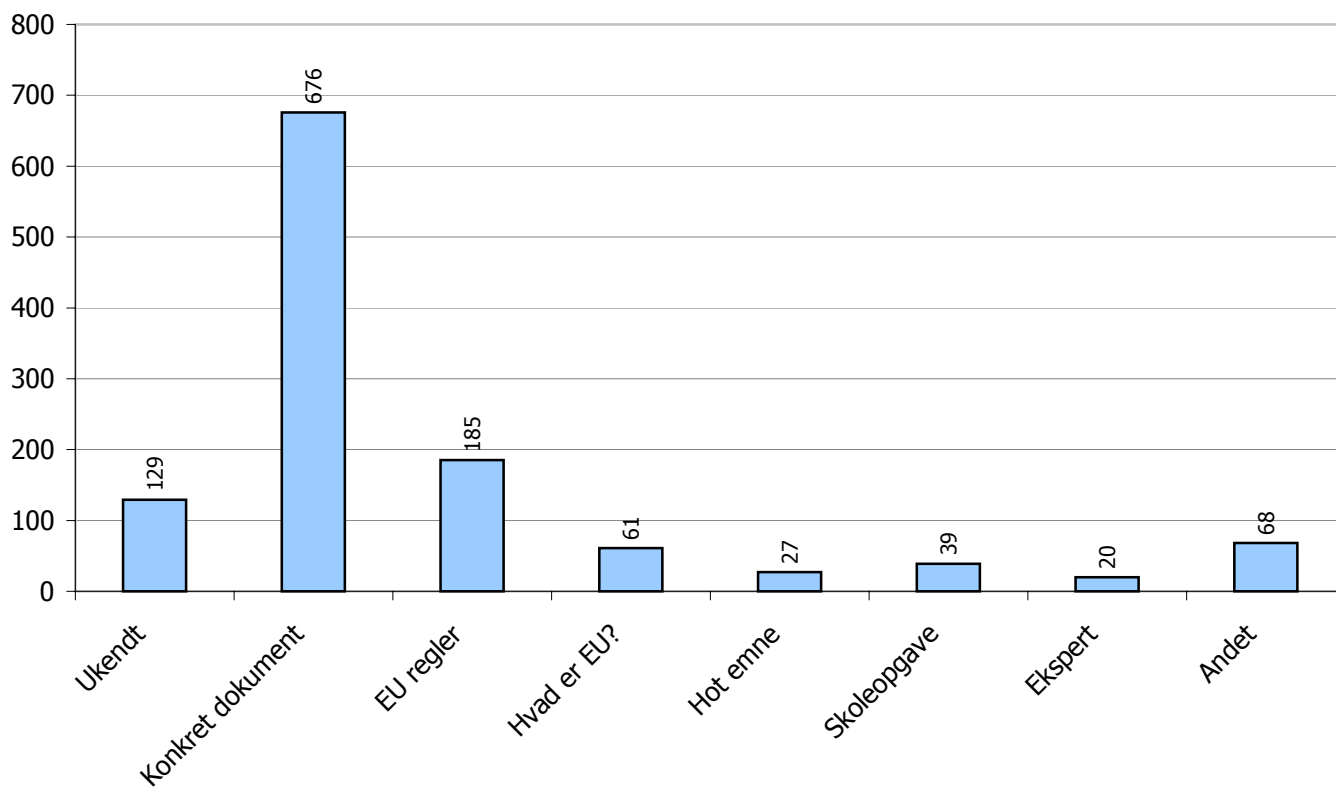


## Rapport over registrerede forespørgsler til Folketingets EU-Oplysning

Periode: 1-11-2004 til 30-11-2004

Informationsbehov	Antal	%
00 - Ukendt	129	10,7%
01 - Konkret dokument	676	56,1%
02 - EU regler	185	15,4%
03 - Hvad er EU?	61	5,1%
04 - Hot emne	27	2,2%
05 - Skoleopgave	39	3,2%
06 - Ekspert	20	1,7%
07 - Andet	68	5,6%
<b>I alt</b>	<b>1205</b>	<b>100%</b>

Antal registreringer fordelt efter informationsbehov

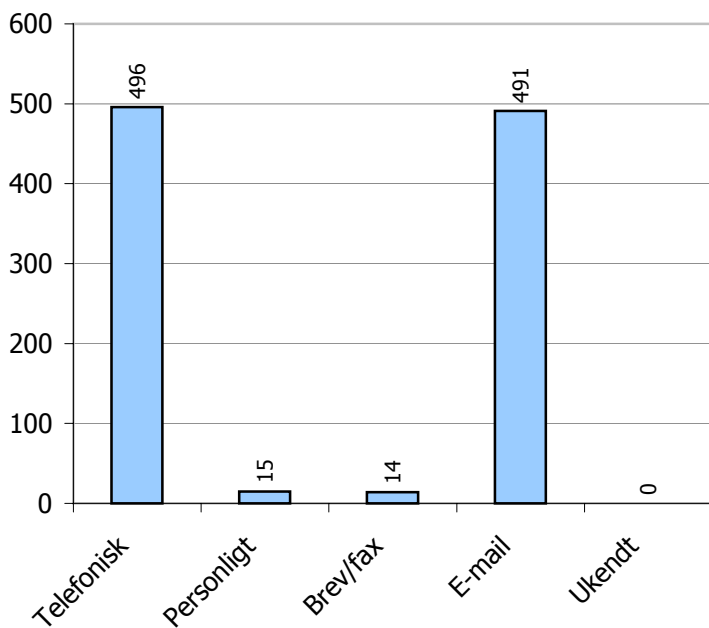


## Rapport over registrerede forespørgsler til Folketingets EU-Oplysning

Periode: 1-11-2004 til 30-11-2004

Modtagelse af forespørgsel	Antal	%
01 - Telefonisk	496	48,8%
02 - Personligt	15	1,5%
03 - Brev/fax	14	1,4%
04 - E-mail	491	48,3%
05 - Ukendt	0	0,0%
<b>I alt</b>	<b>1016</b>	<b>84%</b>

Antal registreringer fordelt efter modtagelsesform



# Rapport over registrerede forespørgsler til Folketingets EU-Oplysning

Periode: 1-11-2004 til 30-11-2004

## Emneområder i detaljer

<b>00 - Danmark og EU</b>		<b>Antal</b>	<b>%</b>
DAN	EU-beslutningsprocessen i DK	26	2,2%
EUO	EU-Oplysningen	11	0,9%
PRE	Danske formandskab for Rådet 2002	2	0,2%
REF	Danske valg og afstemninger vedr. EF/EU	8	0,7%
VAL	Danske valg til Europa-Parlamentet	3	0,2%
			0,0%
<b>I alt</b>		<b>50</b>	<b>4,1%</b>
<b>01 - EU's institutionelle opbygning</b>		<b>Antal</b>	<b>%</b>
EUL	EU's medlemsstater	18	1,5%
FIN	EU's finansiering, budget og svig	2	0,2%
INF	Information om institutionernes arbejde, aktindsigt	0	0,0%
INS	EU's institutionelle system	117	9,7%
INS BES	Beslutningsprocessen i EU	7	0,6%
INS KOM	Kommissionen	23	1,9%
INS EP	Europa-Parlamentet	21	1,7%
INS RÅD	Rådet	4	0,3%
INS DOM	EF-Domstolen	16	1,3%
LEX	Traktatgrundlaget	28	2,3%
STA	Statistik	7	0,6%
TIL	Tilskuds- og støtteordninger	10	0,8%
<b>I alt</b>		<b>253</b>	<b>21,0%</b>
<b>02 - EU's historiske udvikling</b>		<b>Antal</b>	<b>%</b>
ABC	Fra EF til EU - den historiske udvikling	20	1,7%
RKX	Tidligere regeringskonferencer	0	0,0%
RKD	Konventet, Regeringskonferencen 2004	124	10,3%
UDV	Udvidelsen	33	2,7%
<b>I alt</b>		<b>177</b>	<b>14,7%</b>
<b>03 - Det Indre Marked</b>		<b>Antal</b>	<b>%</b>
DIM	Det indre marked	38	3,2%
KON	Konkurrencepolitik	15	1,2%
SEL	Selskabsret, intellektuel ejendomsret	16	1,3%
TAX	Skattepolitik	3	0,2%
TEK	Harmonisering af lovgivning og standardisering	7	0,6%
<b>I alt</b>		<b>79</b>	<b>6,6%</b>
<b>04 - Økonomisk finansiel politik</b>		<b>Antal</b>	<b>%</b>
MON	Monetær politik	7	0,6%
ØKO	Økonomisk og finansiel politik	8	0,7%
<b>I alt</b>		<b>15</b>	<b>1,2%</b>

# Rapport over registrerede forespørgsler til Folketingets EU-Oplysning

Periode: 1-11-2004 til 30-11-2004

## Emneområder i detaljer (fortsat)

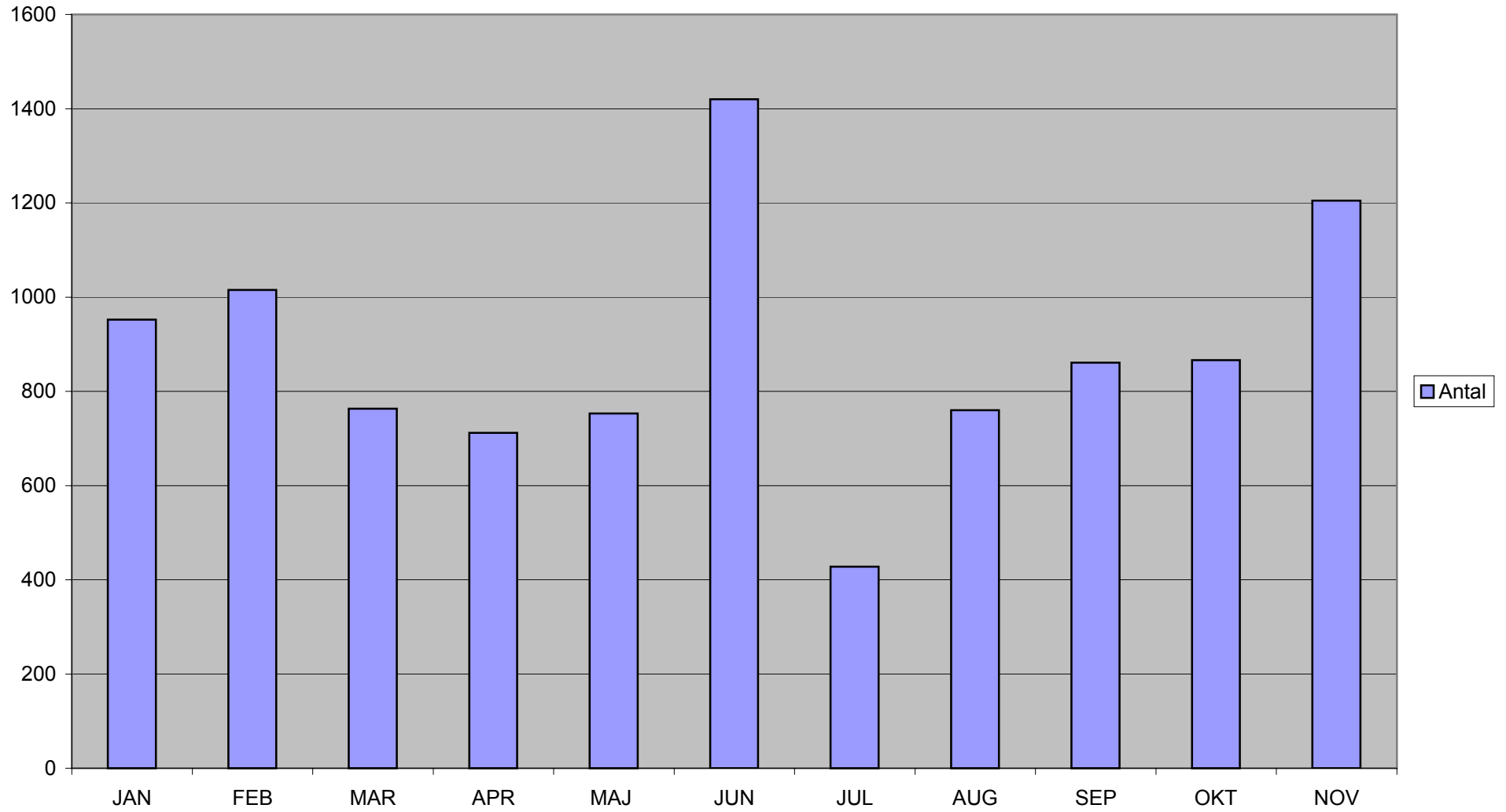
<b>05 - Fællesskabspolitikkerne</b>		<b>Antal</b>	<b>%</b>
ENE	Energipolitik	3	0,2%
FOR	Forbrugerpolitik	5	0,4%
FSK	Fiskeri	2	0,2%
FTU	Forskning og teknologisk udvikling	2	0,2%
IND	Industri, erhverv	4	0,3%
KUL	Kultur, AV-politik, sport	2	0,2%
LAN	Landbrug	17	1,4%
MIL	Miljø	22	1,8%
REG	Regionalpolitik, samhørighedspolitik	3	0,2%
SOC	Social- og arbejdsmarkedspolitik	23	1,9%
SUN	Sundhedspolitik	11	0,9%
TEL	Telekommunikation, nye teknologier	3	0,2%
TEN	Transeuropæiske net	1	0,1%
TRA	Transport	4	0,3%
TUR	Turisme	0	0,0%
UDD	Uddannelse, undervisning	2	0,2%
<b>I alt</b>		<b>104</b>	<b>8,6%</b>
<b>06 - EU's eksterne forbindelser</b>		<b>Antal</b>	<b>%</b>
CON	Konventioner	3	0,2%
DEV	Udviklingspolitik	2	0,2%
FUS	Fælles udenrigs- og forsvarspolitik	6	0,5%
HAN	Handelspolitik	5	0,4%
INT	Samarbejde med tredjelande	11	0,9%
<b>I alt</b>		<b>27</b>	<b>2,2%</b>
<b>07 - Retlige og indre anliggender</b>		<b>Antal</b>	<b>%</b>
RIA	Retlige og indre anliggender	17	1,4%
RIA CIV	Civilret	3	0,2%
RIA KRI	Kriminalsager	1	0,1%
RIA POL	Politisamarbejde (EUROPOL)	4	0,3%
RIA SCH	Schengen	1	0,1%
RIA AI	Asyl- og indvandringspolitik	0	0,0%
<b>I alt</b>		<b>26</b>	<b>2,2%</b>
<b>08 - Menneskerettigheder</b>		<b>Antal</b>	<b>%</b>
LIB	Menneskerettigheder, frihedsrettigheder	8	0,7%
<b>I alt</b>		<b>8</b>	<b>0,7%</b>
<b>09 - Øvrige henvendelser</b>		<b>Antal</b>	<b>%</b>
ØVR	Øvrige henvendelser	19	1,6%
<b>I alt</b>		<b>19</b>	<b>1,6%</b>
<b>10 - Bestillinger</b>		<b>Antal</b>	<b>%</b>
BST		447	37,1%

## Rapport over registrerede forespørgsler til Folketingets EU-Oplysning

Periode: 1-11-2004 til 30-11-2004

<b>Samlet antal henvendelser</b>	<b>Antal</b>	<b>%</b>
	<b>1205</b>	<b>100,0%</b>

### Antal forespørgsler 2004



# WEB statistik

www.eu-oplysningen.dk

## Nøgletal for november 2004

Antal eksponeringer (hits)	3.427.273
Gns. antal eksponeringer per dag	114.242
Antal besøg <sup>1</sup>	121.989
Gns. antal besøg per dag	4.066
Antal værter <sup>2</sup> (sites)	22.917
Antal sider læst	1.397.229
Gns. antal sider læst per dag	46.574
Antal KBytes overført	53.453.508

## Nøgletal for perioden 18. maj 1999 - 30. november 2004<sup>\*)</sup>

Antal eksponeringer (hits)	96.034.639
Antal besøg <sup>1</sup>	4.248.272
Antal sider læst <sup>3</sup>	38.537.794
Antal KBytes overført	1.234.050.337

<sup>\*)</sup> EU-Oplysningens websted blev åbnet den 18. maj 1999

---

<sup>1</sup> Antal besøg: antal gange hjemmesiden er blevet besøgt.

<sup>2</sup> Antal værter: antal forskellige internetudbydere/værter, hvorfra hjemmesiden er blevet besøgt.

<sup>3</sup> Siden juni 2000