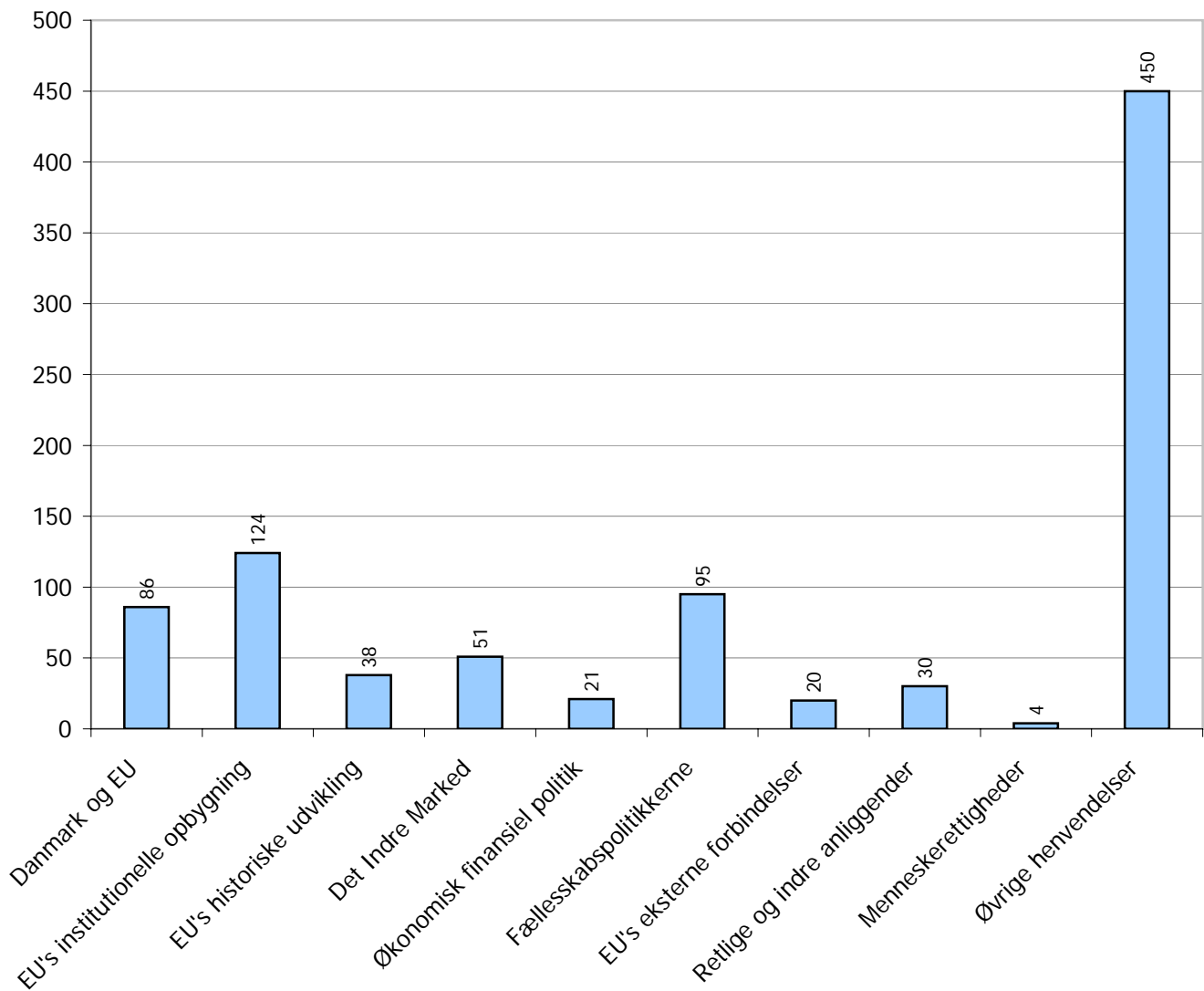


Rapport over registrerede forespørgsler til Folketingets EU-Oplysning

Periode: 1-2-2010 til 28-2-2010

Emneområder	Antal	%
00 - Danmark og EU	86	9%
01 - EU's institutionelle opbygning	124	13%
02 - EU's historiske udvikling	38	4%
03 - Det Indre Marked	51	6%
04 - Økonomisk finansiel politik	21	2%
05 - Fællesskabspolitikkerne	95	10%
06 - EU's eksterne forbindelser	20	2%
07 - Retlige og indre anliggender	30	3%
08 - Menneskerettigheder	4	0%
09 - Øvrige henvendelser	450	49%
I alt	919	100%

Antal registreringer fordelt på emneområde

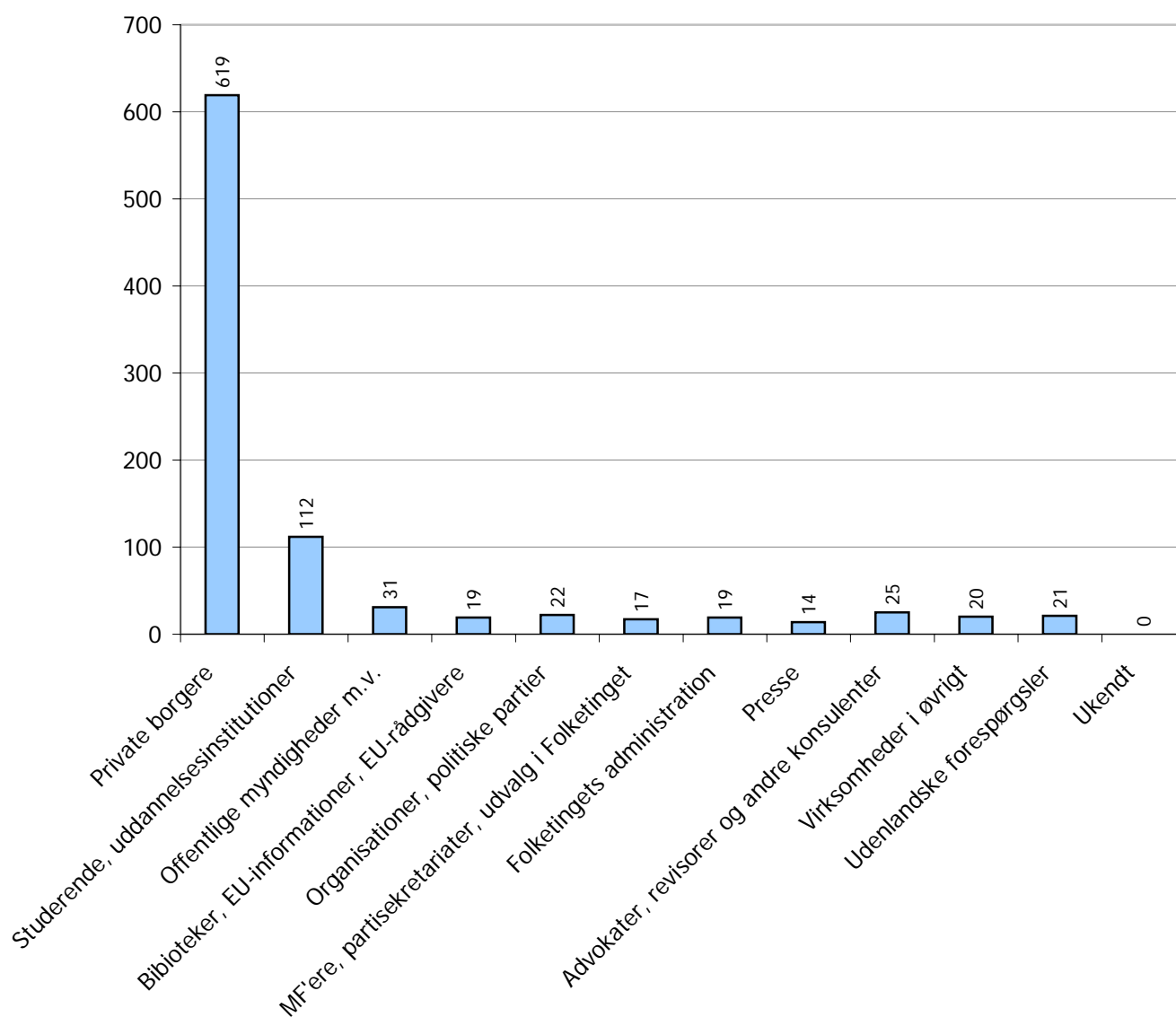


Rapport over registrerede forespørgsler til Folketingets EU-Oplysning

Periode: 1-2-2010 til 28-2-2010

Brancher	Antal	%
01 - Private borgere	619	67%
02 - Studerende, uddannelsesinstitutioner	112	12%
03 - Offentlige myndigheder m.v.	31	3%
04 - Biblioteker, EU-informationer, EU-rådgivere	19	2%
05 - Organisationer, politiske partier	22	2%
06 - MF'ere, partisekretariater, udvalg i Folketinget	17	2%
07 - Folketingets administration	19	2%
08 - Presse	14	2%
09 - Advokater, revisorer og andre konsulenter	25	3%
10 - Virksomheder i øvrigt	20	2%
11 - Udenlandske forespørgsler	21	2%
12 - Ukendt	0	0%
I alt	919	100%

Antal registreringer fordelt på branche

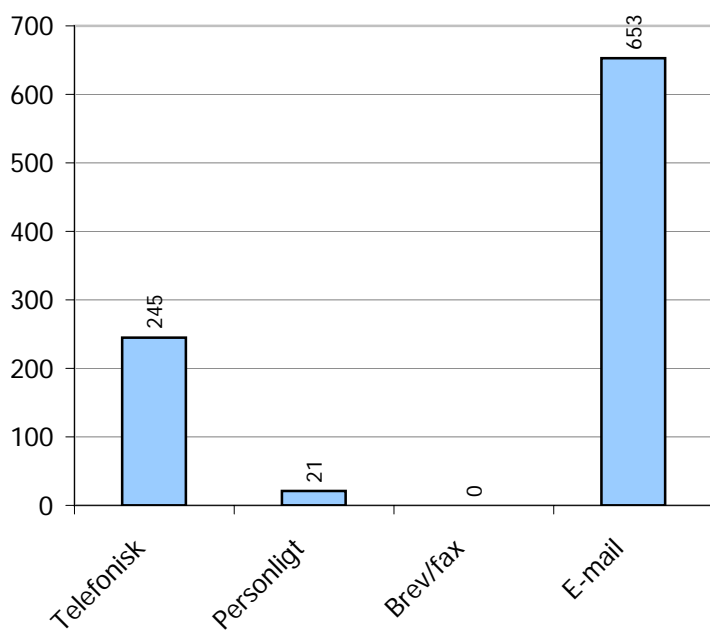


Rapport over registrerede forespørgsler til Folketingets EU-Oplysning

Periode: 1-2-2010 til 28-2-2010

Modtagelse af forespørgsel	Antal	%
01 - Telefonisk	245	27%
02 - Personligt	21	2%
03 - Brev/fax	0	0%
04 - E-mail	653	71%
I alt	919	100%

Antal registreringer fordelt efter modtagelsesform



Rapport over registrerede forespørgsler til Folketingets EU-Oplysning

Periode: 1-2-2010 til 28-2-2010

Emneområder i detaljer

00 - Danmark og EU		Antal	%
DAN	EU-beslutningsprocessen i DK	59	6%
EUO	EU-Oplysningen	23	3%
PRE	Danske formandskab for Rådet 2002	0	0%
REF	Danske valg og afstemninger vedr. EF/EU	2	0%
VAL	Danske valg til Europa-Parlamentet	2	0%
I alt		86	9%
01 - EU's institutionelle opbygning		Antal	%
EUL	EU's medlemsstater	9	1%
FIN	EU's finansiering, budget og svig	2	0%
INF	Information om institutionernes arbejde, aktindsigt	2	0%
INS	EU's institutionelle system	19	2%
INS BES	Beslutningsprocessen i EU	13	1%
INS KOM	Kommissionen	9	1%
INS EP	Europa-Parlamentet	12	1%
INS RÅD	Rådet	3	0%
INS DOM	EF-Domstolen	22	2%
LEX	Traktatgrundlaget	22	2%
STA	Statistik	2	0%
TIL	Tilskuds- og støtteordninger	9	1%
I alt		124	13%
02 - EU's historiske udvikling		Antal	%
ABC	Fra EF til EU - den historiske udvikling	3	0%
RKX	Tidligere regeringskonferencer	0	0%
RKD	Forfatningstraktaten / Reformtraktaten / Regeringskonference 2007	27	3%
UDV	Udvidelsen	8	1%
I alt		38	4%
03 - Det Indre Marked		Antal	%
DIM	Det indre marked	26	3%
KON	Konkurrencepolitik	10	1%
SEL	Selskabsret, intellektuel ejendomsret	4	0%
TAX	Skattepolitik	5	1%
TEK	Harmonisering af lovgivning og standardisering	6	1%
I alt		51	6%
04 - Økonomisk finansiel politik		Antal	%
MON	Monetær politik	11	1%
ØKO	Økonomisk og finansiel politik	10	1%
I alt		21	2%

Rapport over registrerede forespørgsler til Folketingets EU-Oplysning

Periode: 1-2-2010 til 28-2-2010

Emneområder i detaljer (fortsat)

05 - Fællesskabspolitikkerne		Antal	%
ENE	Energipolitik	5	1%
FOR	Forbrugerpolitik	7	1%
FSK	Fiskeri	5	1%
FTU	Forskning og teknologisk udvikling	1	0%
IND	Industri, erhverv	4	0%
KUL	Kultur, AV-politik, sport	1	0%
LAN	Landbrug	10	1%
MIL	Miljø	18	2%
REG	Regionalpolitik, samhørighedspolitik	6	1%
SOC	Social- og arbejdsmarkedspolitik	22	2%
SUN	Sundhedspolitik	8	1%
TEL	Telekommunikation, nye teknologier	2	0%
TEN	Transeuropæiske net	1	0%
TRA	Transport	1	0%
TUR	Turisme	0	0%
UDD	Uddannelse, undervisning	4	0%
I alt		95	10%
06 - EU's eksterne forbindelser		Antal	%
CON	Konventioner	2	0%
DEV	Udviklingspolitik	5	1%
FUS	Fælles udenrigs- og forsvarspolitik	4	0%
HAN	Handelspolitik	1	0%
INT	Samarbejde med tredjelande	8	1%
I alt		20	2%
07 - Retlige og indre anliggender		Antal	%
RIA	Retlige og indre anliggender	13	1%
RIA CIV	Civilret	3	0%
RIA KRI	Kriminalsager	0	0%
RIA POL	Politisamarbejde (EUROPOL)	1	0%
RIA SCH	Schengen	8	1%
RIA AI	Asyl- og indvandringspolitik	5	1%
I alt		30	3%
08 - Menneskerettigheder		Antal	%
LIB	Menneskerettigheder, frihedsrettigheder	4	0%
I alt		4	0%
09 - Øvrige henvendelser		Antal	%
ØVR	Øvrige henvendelser	0	0%
BST	Bestillinger	450	
I alt		450	49%
Samlet antal henvendelser		919	100%

WEB statistik

www.eu-oplysningen.dk

Nøgletal for februar 2010

Antal eksponeringer (hits)	2.620.202
Gns. antal eksponeringer per dag	93.578
Antal besøg ¹	121.932
Gns. antal besøg per dag	4.354
Antal værter ² (sites)	38.515
Antal sider læst	1.320.421
Gns. antal sider læst per dag	47.157
Antal KBytes overført	120.726.664

Nøgletal for perioden 18. maj 1999 - 28. februar 2010^{*)}

Antal eksponeringer (hits)	245.414.619
Antal besøg ¹	15.855.932
Antal sider læst ³	115.794.626
Antal KBytes overført	5.326.584.745

^{*)} EU-Oplysningens websted blev åbnet den 18. maj 1999

¹ Antal besøg: antal gange hjemmesiden er blevet besøgt.

² Antal værter: antal forskellige internetudbydere/værter, hvorfra hjemmesiden er blevet besøgt.

³ Siden juni 2000