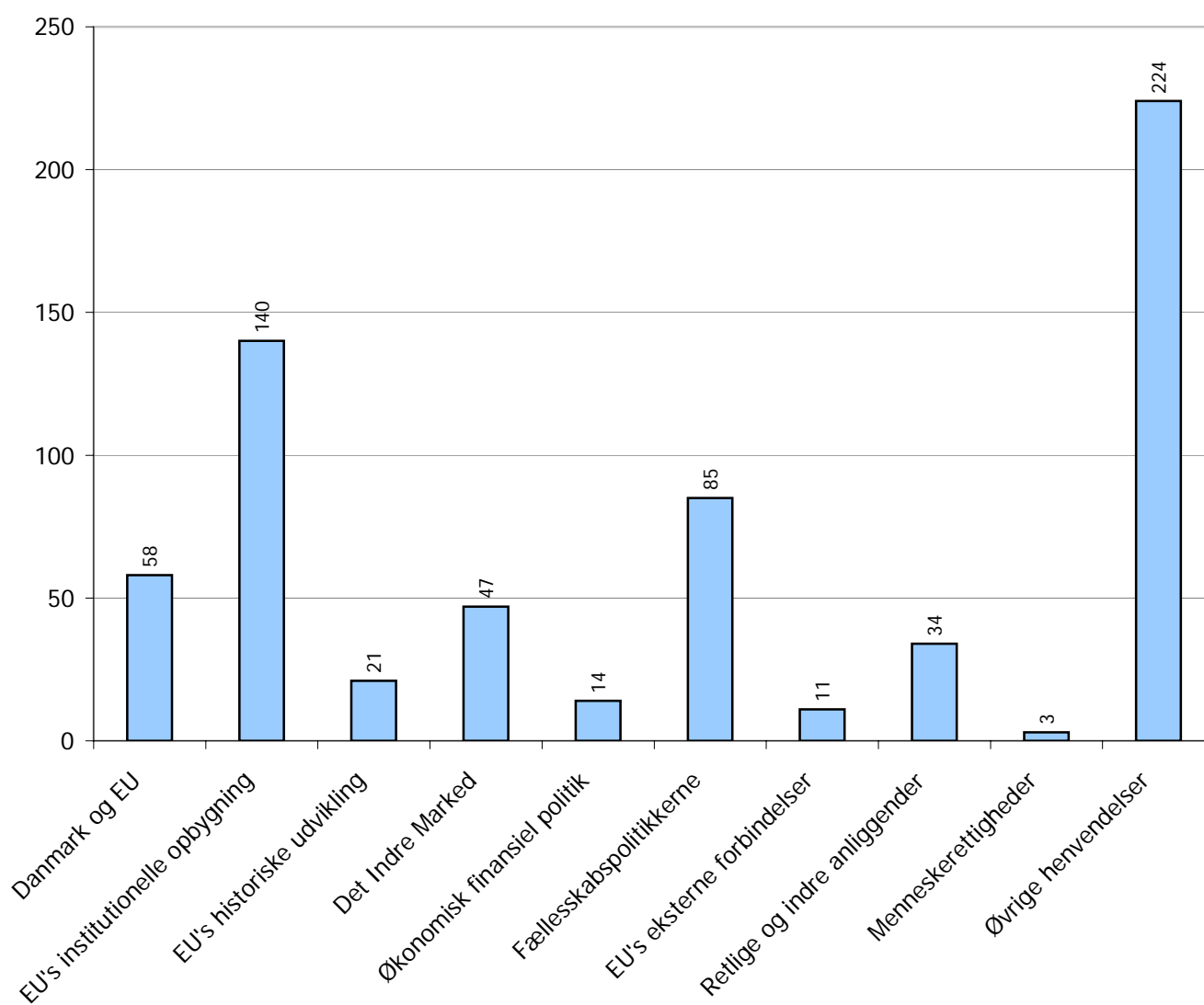


Rapport over registrerede forespørgsler til Folketingets EU-Oplysning

Periode: 1-6-2010 til 30-6-2010

Emneområder	Antal	%
00 - Danmark og EU	58	9%
01 - EU's institutionelle opbygning	140	22%
02 - EU's historiske udvikling	21	3%
03 - Det Indre Marked	47	7%
04 - Økonomisk finansiel politik	14	2%
05 - Fællesskabspolitikkerne	85	13%
06 - EU's eksterne forbindelser	11	2%
07 - Retlige og indre anliggender	34	5%
08 - Menneskerettigheder	3	0%
09 - Øvrige henvendelser	224	35%
I alt	637	100%

Antal registreringer fordelt på emneområde

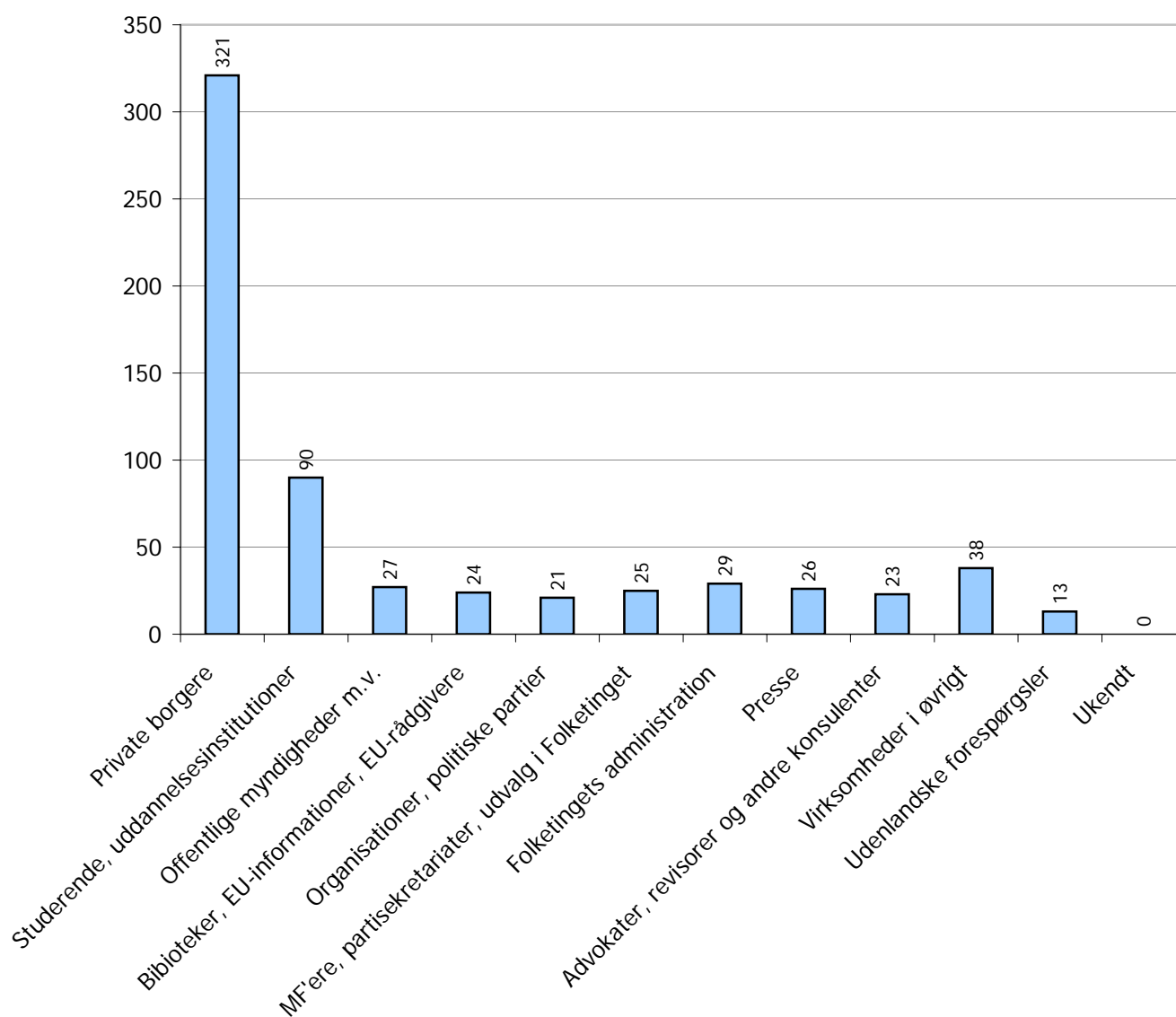


Rapport over registrerede forespørgsler til Folketingets EU-Oplysning

Periode: 1-6-2010 til 30-6-2010

Brancher	Antal	%
01 - Private borgere	321	50%
02 - Studerende, uddannelsesinstitutioner	90	14%
03 - Offentlige myndigheder m.v.	27	4%
04 - Biblioteker, EU-informationer, EU-rådgivere	24	4%
05 - Organisationer, politiske partier	21	3%
06 - MF'ere, partisekretariater, udvalg i Folketinget	25	4%
07 - Folketingets administration	29	5%
08 - Presse	26	4%
09 - Advokater, revisorer og andre konsulenter	23	4%
10 - Virksomheder i øvrigt	38	6%
11 - Udenlandske forespørgsler	13	2%
12 - Ukendt	0	0%
I alt	637	100%

Antal registreringer fordelt på branche

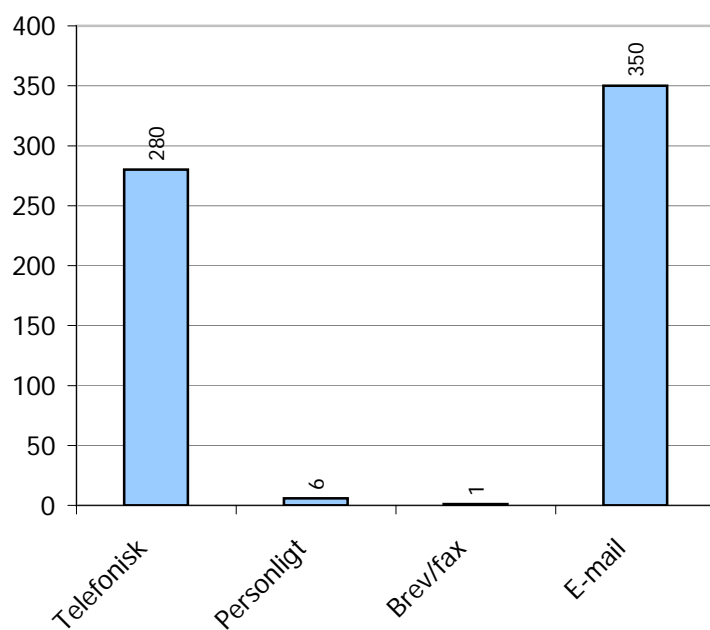


Rapport over registrerede forespørgsler til Folketingets EU-Oplysning

Periode: 1-6-2010 til 30-6-2010

Modtagelse af forespørgsel	Antal	%
01 - Telefonisk	280	44%
02 - Personligt	6	1%
03 - Brev/fax	1	0%
04 - E-mail	350	55%
I alt	637	100%

Antal registreringer fordelt efter modtagelsesform



Rapport over registrerede forespørgsler til Folketingets EU-Oplysning

Periode: 1-6-2010 til 30-6-2010

Emneområder i detaljer

00 - Danmark og EU		Antal	%
DAN	EU-beslutningsprocessen i DK	34	5%
EUO	EU-Oplysningen	19	3%
PRE	Danske formandskab for Rådet 2002	3	0%
REF	Danske valg og afstemninger vedr. EF/EU	2	0%
VAL	Danske valg til Europa-Parlamentet	0	0%
I alt		58	9%
01 - EU's institutionelle opbygning		Antal	%
EUL	EU's medlemsstater	6	1%
FIN	EU's finansiering, budget og svig	8	1%
INF	Information om institutionernes arbejde, aktindsigt	4	1%
INS	EU's institutionelle system	17	3%
INS BES	Beslutningsprocessen i EU	13	2%
INS KOM	Kommissionen	8	1%
INS EP	Europa-Parlamentet	20	3%
INS RÅD	Rådet	12	2%
INS DOM	EF-Domstolen	20	3%
LEX	Traktatgrundlaget	12	2%
STA	Statistik	7	1%
TIL	Tilskuds- og støtteordninger	13	2%
I alt		140	22%
02 - EU's historiske udvikling		Antal	%
ABC	Fra EF til EU - den historiske udvikling	7	1%
RKX	Tidligere regeringskonferencer	0	0%
RKD	Forfatningstraktaten / Reformtraktaten / Regeringskonference 2007	8	1%
UDV	Udvidelsen	6	1%
I alt		21	3%
03 - Det Indre Marked		Antal	%
DIM	Det indre marked	20	3%
KON	Konkurrencepolitik	9	1%
SEL	Selskabsret, intellektuel ejendomsret	4	1%
TAX	Skattepolitik	11	2%
TEK	Harmonisering af lovgivning og standardisering	3	0%
I alt		47	7%
04 - Økonomisk finansiel politik		Antal	%
MON	Monetær politik	4	1%
ØKO	Økonomisk og finansiel politik	10	2%
I alt		14	2%

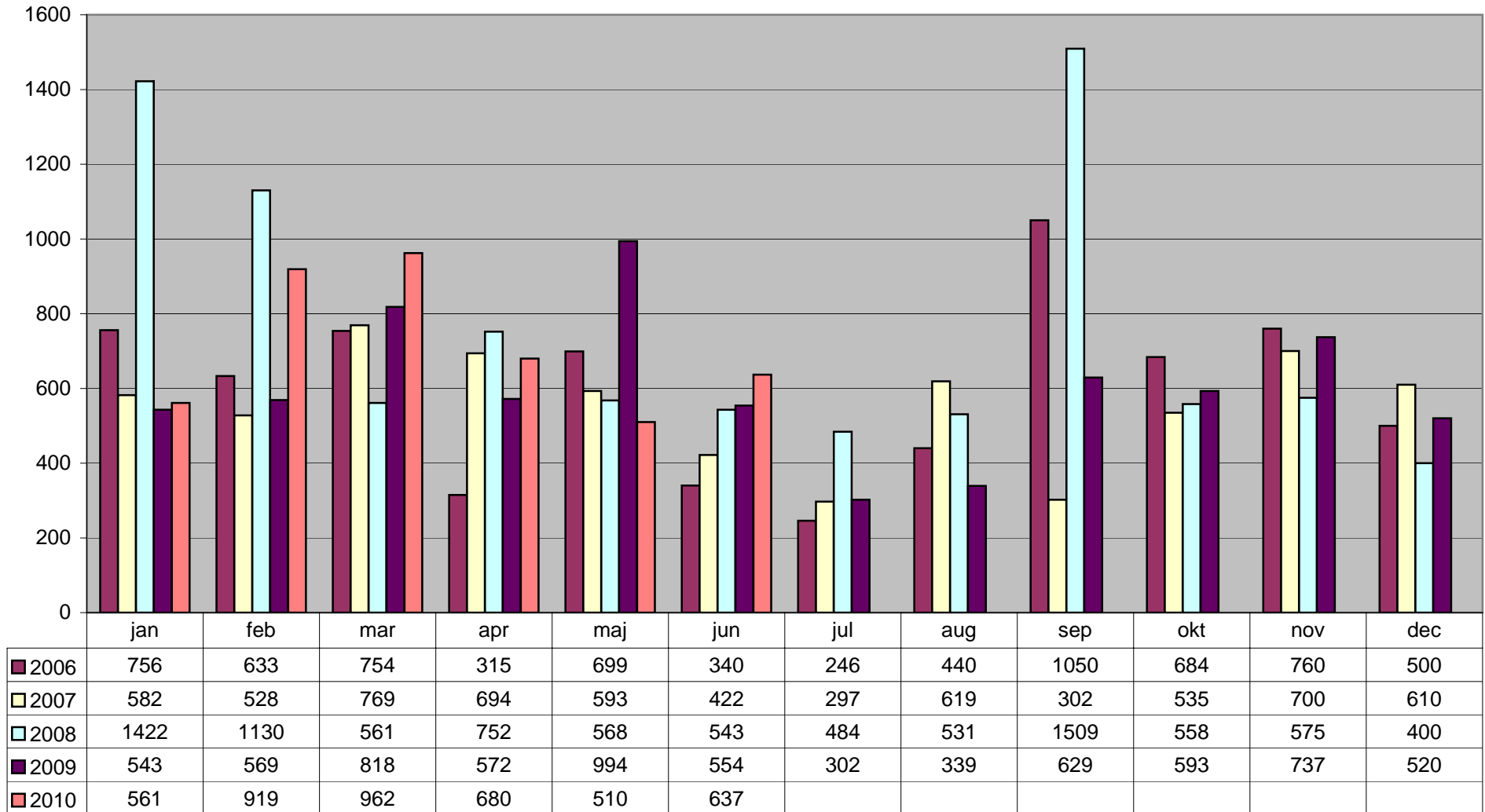
Rapport over registrerede forespørgsler til Folketingets EU-Oplysning

Periode: 1-6-2010 til 30-6-2010

Emneområder i detaljer (fortsat)

05 - Fællesskabspolitikkerne		Antal	%
ENE	Energipolitik	1	0%
FOR	Forbrugerpolitik	12	2%
FSK	Fiskeri	3	0%
FTU	Forskning og teknologisk udvikling	0	0%
IND	Industri, erhverv	4	1%
KUL	Kultur, AV-politik, sport	3	0%
LAN	Landbrug	11	2%
MIL	Miljø	12	2%
REG	Regionalpolitik, samhørighedspolitik	1	0%
SOC	Social- og arbejdsmarkedspolitik	21	3%
SUN	Sundhedspolitik	10	2%
TEL	Telekommunikation, nye teknologier	2	0%
TEN	Transeuropæiske net	1	0%
TRA	Transport	2	0%
TUR	Turisme	0	0%
UDD	Uddannelse, undervisning	2	0%
I alt		85	13%
06 - EU's eksterne forbindelser		Antal	%
CON	Konventioner	3	0%
DEV	Udviklingspolitik	1	0%
FUS	Fælles udenrigs- og forsvarspolitik	4	1%
HAN	Handelspolitik	0	0%
INT	Samarbejde med tredjelande	3	0%
I alt		11	2%
07 - Retlige og indre anliggender		Antal	%
RIA	Retlige og indre anliggender	9	1%
RIA CIV	Civilret	7	1%
RIA KRI	Kriminalsager	1	0%
RIA POL	Politisamarbejde (EUROPOL)	0	0%
RIA SCH	Schengen	12	2%
RIA AI	Asyl- og indvandringspolitik	5	1%
I alt		34	5%
08 - Menneskerettigheder		Antal	%
LIB	Menneskerettigheder, frihedsrettigheder	3	0%
I alt		3	0%
09 - Øvrige henvendelser		Antal	%
ØVR	Øvrige henvendelser	0	0%
BST	Bestillinger	224	
I alt		224	35%
Samlet antal henvendelser		637	100%

Antal henvendelser inkl. bestillinger 2006 - 2010



WEB statistik

www.eu-oplysningen.dk

Nøgletal for juni 2010

Antal eksponeringer (hits)	2.804.444
Gns. antal eksponeringer per dag	93.481
Antal besøg ¹	124.438
Gns. antal besøg per dag	4.147
Antal værter ² (sites)	40.953
Antal sider læst	1.453.104
Gns. antal sider læst per dag	48.436
Antal KBytes overført	130.906.201

Nøgletal for perioden 18. maj 1999 - 30. juni 2010^{*)}

Antal eksponeringer (hits)	257.307.736
Antal besøg ¹	16.402.390
Antal sider læst ³	121.630.267
Antal KBytes overført	5.824.284.526

^{*)} EU-Oplysningens websted blev åbnet den 18. maj 1999

¹ Antal besøg: antal gange hjemmesiden er blevet besøgt.

² Antal værter: antal forskellige internetudbydere/værter, hvorfra hjemmesiden er blevet besøgt.

³ Siden juni 2000