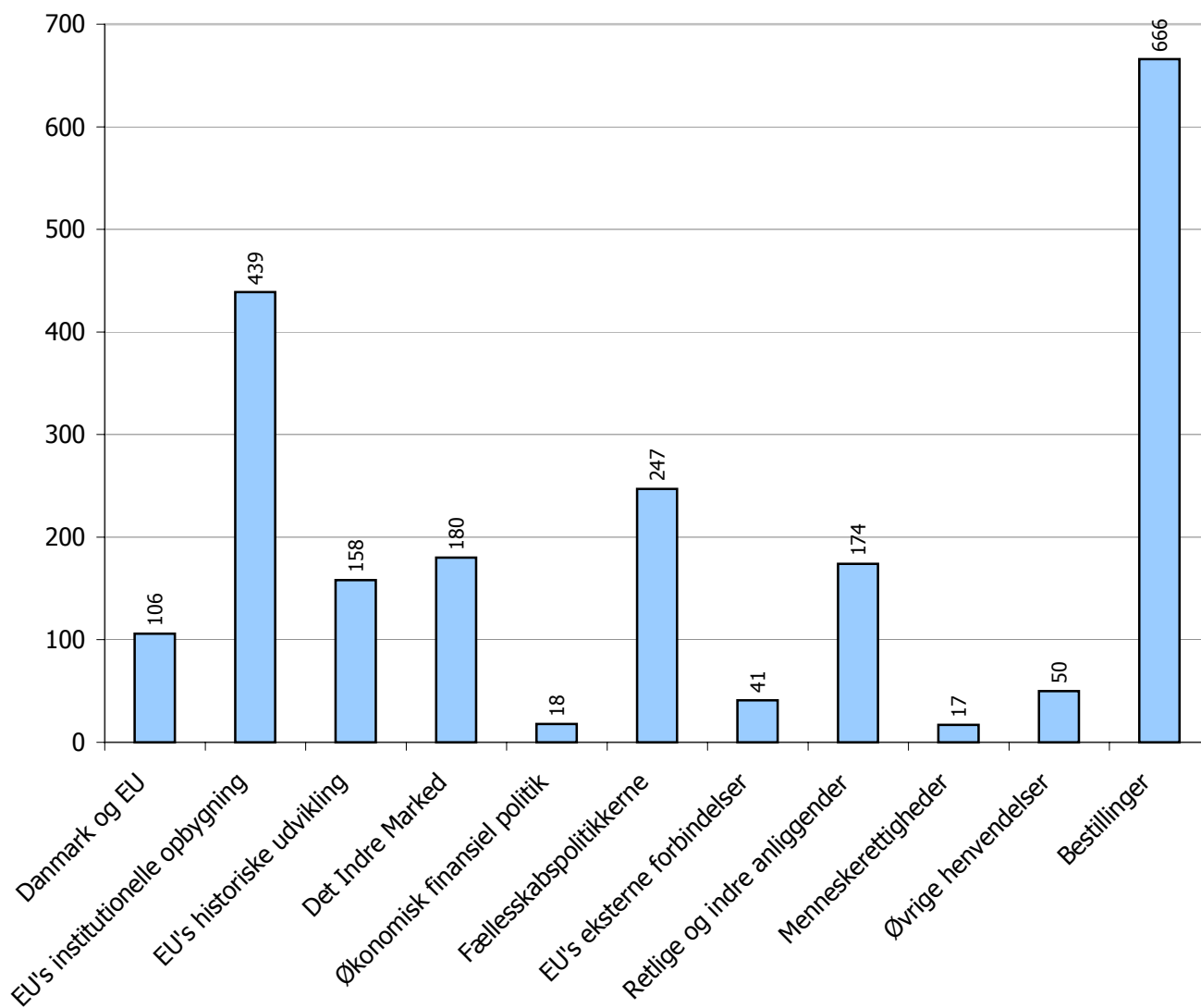


Rapport over registrerede forespørgsler til Folketingets EU-Oplysning

Periode: 1-7-2004 til 30-9-2004

Emneområder	Antal	%
00 - Danmark og EU	106	5,1%
01 - EU's institutionelle opbygning	439	20,9%
02 - EU's historiske udvikling	158	7,5%
03 - Det Indre Marked	180	8,6%
04 - Økonomisk finansiel politik	18	0,9%
05 - Fællesskabspolitikkerne	247	11,8%
06 - EU's eksterne forbindelser	41	2,0%
07 - Retlige og indre anliggender	174	8,3%
08 - Menneskerettigheder	17	0,8%
09 - Øvrige henvendelser	50	2,4%
10 - Bestillinger	666	31,8%
I alt	2096	100%

Antal registreringer fordelt på emneområde

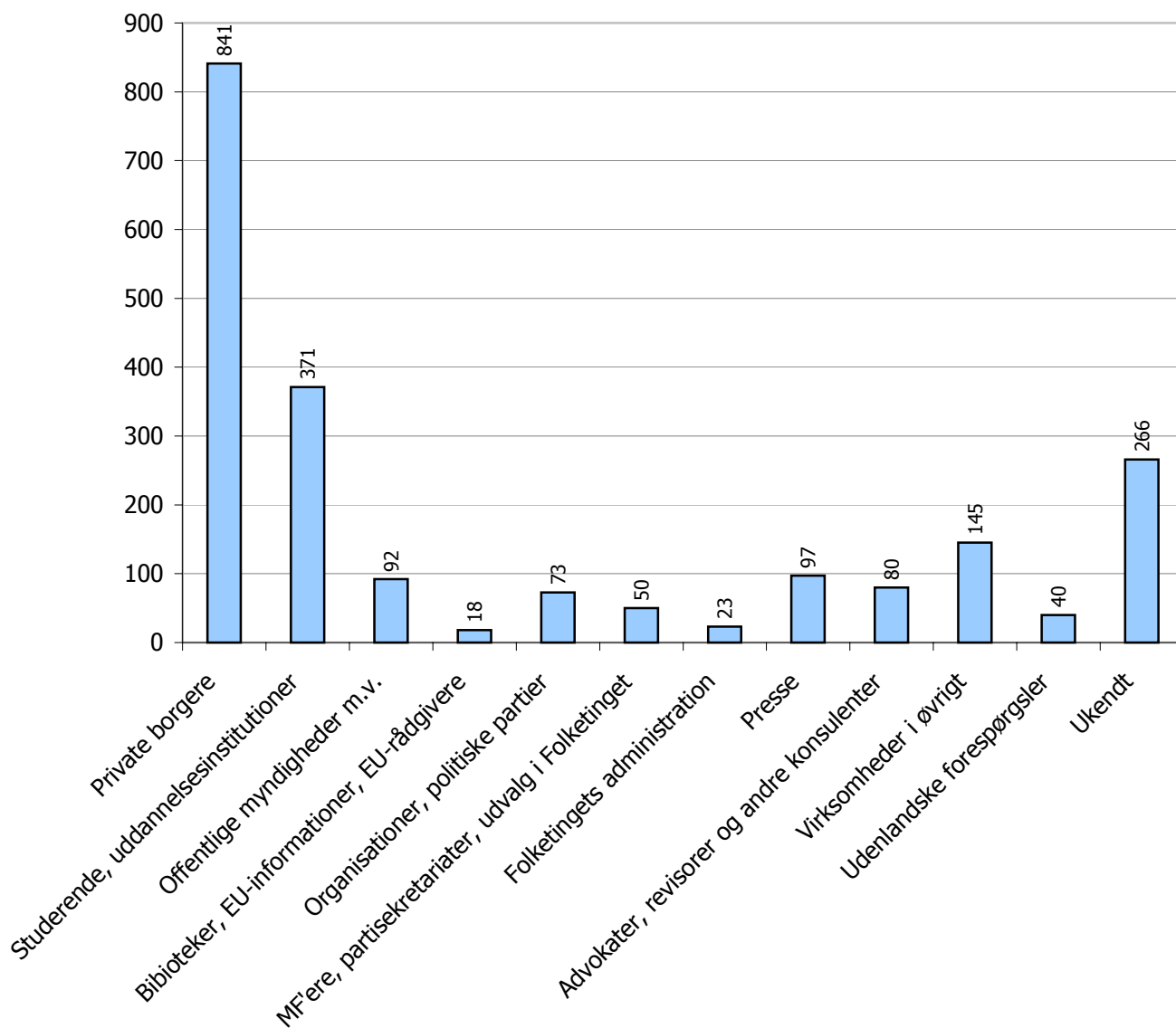


Rapport over registrerede forespørgsler til Folketingets EU-Oplysning

Periode: 1-7-2004 til 30-9-2004

Brancher	Antal	%
01 - Private borgere	841	40,1%
02 - Studerende, uddannelsesinstitutioner	371	17,7%
03 - Offentlige myndigheder m.v.	92	4,4%
04 - Biblioteker, EU-informationer, EU-rådgivere	18	0,9%
05 - Organisationer, politiske partier	73	3,5%
06 - MF'ere, partisekretariater, udvalg i Folketinget	50	2,4%
07 - Folketingets administration	23	1,1%
08 - Presse	97	4,6%
09 - Advokater, revisorer og andre konsulenter	80	3,8%
10 - Virksomheder i øvrigt	145	6,9%
11 - Udenlandske forespørgsler	40	1,9%
12 - Ukendt	266	12,7%
I alt	2096	100%

Antal registreringer fordelt på branche

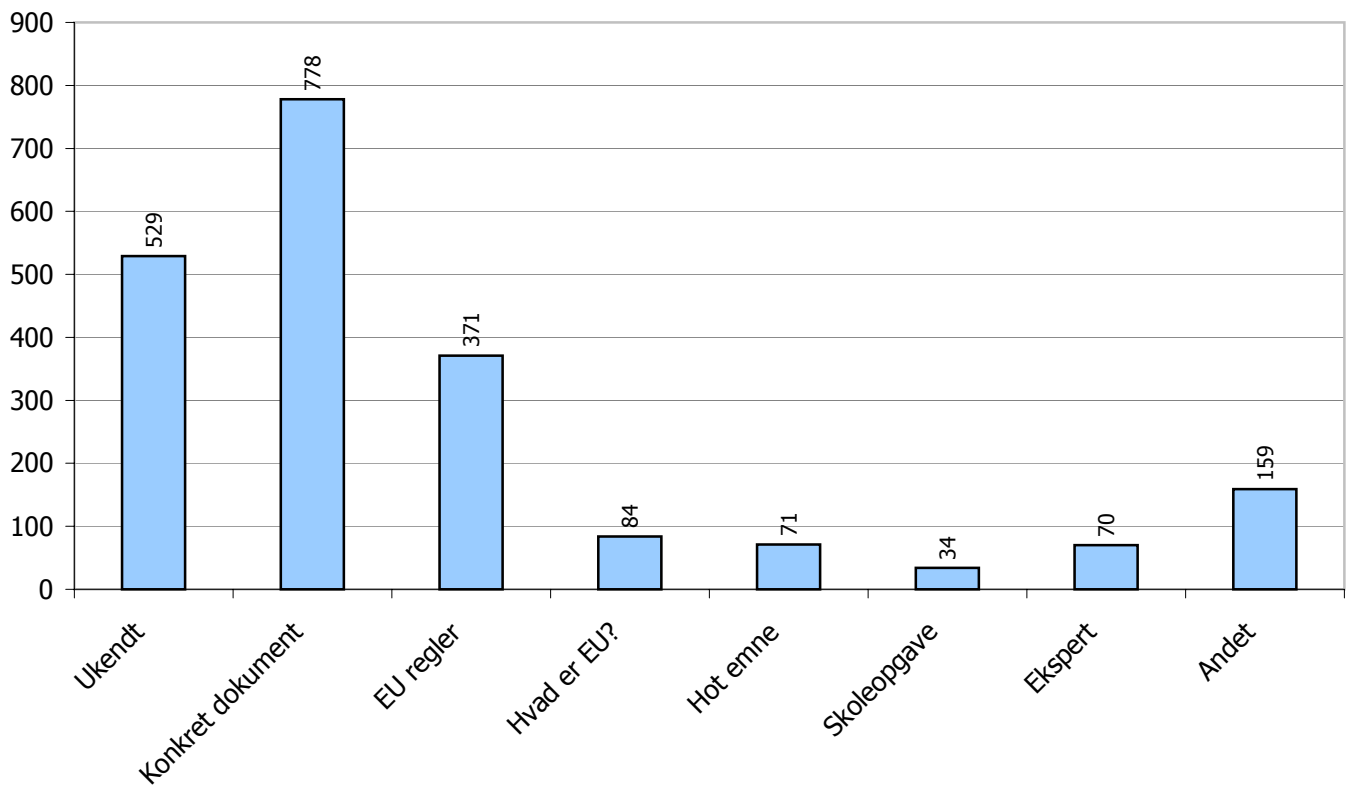


Rapport over registrerede forespørgsler til Folketingets EU-Oplysning

Periode: 1-7-2004 til 30-9-2004

Informationsbehov	Antal	%
00 - Ukendt	529	25,2%
01 - Konkret dokument	778	37,1%
02 - EU regler	371	17,7%
03 - Hvad er EU?	84	4,0%
04 - Hot emne	71	3,4%
05 - Skoleopgave	34	1,6%
06 - Ekspert	70	3,3%
07 - Andet	159	7,6%
I alt	2096	100%

Antal registreringer fordelt efter informationsbehov

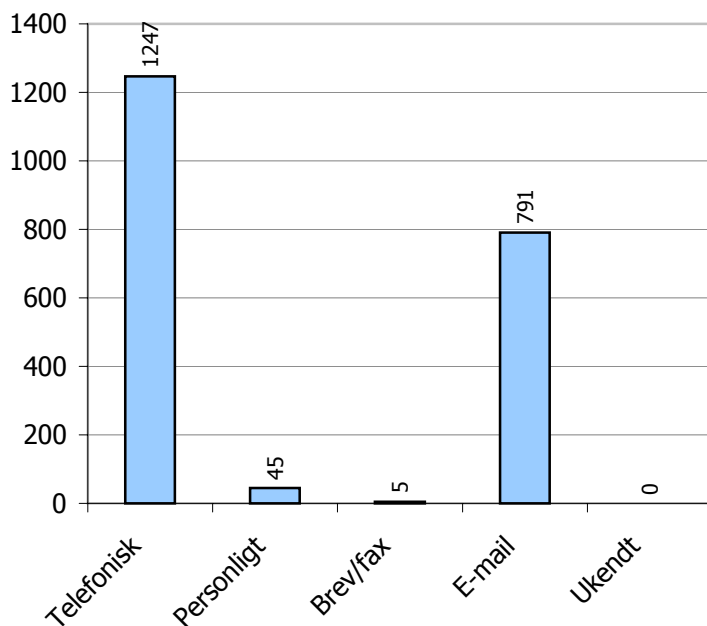


Rapport over registrerede forespørgsler til Folketingets EU-Oplysning

Periode: 1-7-2004 til 30-9-2004

Modtagelse af forespørgsel	Antal	%
01 - Telefonisk	1247	59,7%
02 - Personligt	45	2,2%
03 - Brev/fax	5	0,2%
04 - E-mail	791	37,9%
05 - Ukendt	0	0,0%
I alt	2088	100%

Antal registreringer fordelt efter modtagelsesform



Rapport over registrerede forespørgsler til Folketingets EU-Oplysning

Periode: 1-7-2004 til 30-9-2004

Emneområder i detaljer

00 - Danmark og EU		Antal	%
DAN	EU-beslutningsprocessen i DK	49	2,3%
EUO	EU-Oplysningen	29	1,4%
PRE	Danske formandskab for Rådet 2002	1	0,0%
REF	Danske valg og afstemninger vedr. EF/EU	11	0,5%
VAL	Danske valg til Europa-Parlamentet	16	0,8%
I alt		106	5,1%
01 - EU's institutionelle opbygning		Antal	%
EUL	EU's medlemsstater	42	2,0%
FIN	EU's finansiering, budget og svig	7	0,3%
INF	Information om institutionernes arbejde, aktindsigt	7	0,3%
INS	EU's institutionelle system	53	2,5%
INS BES	Beslutningsprocessen i EU	13	0,6%
INS KOM	Kommissionen	44	2,1%
INS EP	Europa-Parlamentet	46	2,2%
INS RÅD	Rådet	13	0,6%
INS DOM	EF-Domstolen	18	0,9%
LEX	Traktatgrundlaget	144	6,9%
STA	Statistik	14	0,7%
TIL	Tilskuds- og støtteordninger	38	1,8%
I alt		439	20,9%
02 - EU's historiske udvikling		Antal	%
ABC	Fra EF til EU - den historiske udvikling	22	1,0%
RKX	Tidligere regeringskonferencer	2	0,1%
RKD	Konventet, Regeringskonferencen 2004	92	4,4%
UDV	Udvidelsen	42	2,0%
I alt		158	7,5%
03 - Det Indre Marked		Antal	%
DIM	Det indre marked	80	3,8%
KON	Konkurrencepolitik	39	1,9%
SEL	Selskabsret, intellektuel ejendomsret	23	1,1%
TAX	Skattepolitik	24	1,1%
TEK	Harmonisering af lovgivning og standardisering	14	0,7%
I alt		180	8,6%
04 - Økonomisk finansiel politik		Antal	%
MON	Monetær politik	8	0,4%
ØKO	Økonomisk og finansiel politik	10	0,5%
I alt		18	0,9%

Rapport over registrerede forespørgsler til Folketingets EU-Oplysning

Periode: 1-7-2004 til 30-9-2004

Emneområder i detaljer (fortsat)

05 - Fællesskabspolitikkerne		Antal	%
ENE	Energipolitik	4	0,2%
FOR	Forbrugerpolitik	12	0,6%
FSK	Fiskeri	6	0,3%
FTU	Forskning og teknologisk udvikling	4	0,2%
IND	Industri, erhverv	8	0,4%
KUL	Kultur, AV-politik, sport	7	0,3%
LAN	Landbrug	39	1,9%
MIL	Miljø	46	2,2%
REG	Regionalpolitik, samhørighedspolitik	8	0,4%
SOC	Social- og arbejdsmarkedspolitik	57	2,7%
SUN	Sundhedspolitik	17	0,8%
TEL	Telekommunikation, nye teknologier	2	0,1%
TEN	Transeuropæiske net	2	0,1%
TRA	Transport	26	1,2%
TUR	Turisme	3	0,1%
UDD	Uddannelse, undervisning	6	0,3%
I alt		247	11,8%
06 - EU's eksterne forbindelser		Antal	%
CON	Konventioner	7	0,3%
DEV	Udviklingspolitik	7	0,3%
FUS	Fælles udenrigs- og forsvarspolitik	10	0,5%
HAN	Handelspolitik	6	0,3%
INT	Samarbejde med tredjelande	11	0,5%
I alt		41	2,0%
07 - Retlige og indre anliggender		Antal	%
RIA	Retlige og indre anliggender	141	6,7%
RIA CIV	Civilret	4	0,2%
RIA KRI	Kriminalsager	2	0,1%
RIA POL	Politisamarbejde (EUROPOL)	7	0,3%
RIA SCH	Schengen	19	0,9%
RIA AI	Asyl- og indvandringspolitik	1	0,0%
I alt		174	8,3%
08 - Menneskerettigheder		Antal	%
LIB	Menneskerettigheder, frihedsrettigheder	17	0,8%
I alt		17	0,8%
09 - Øvrige henvendelser		Antal	%
ØVR	Øvrige henvendelser	50	2,4%
I alt		50	2,4%
10 - Bestillinger		Antal	%
BST		666	31,8%

Rapport over registrerede forespørgsler til Folketingets EU-Oplysning

Periode: 1-7-2004 til 30-9-2004

Samlet antal henvendelser	Antal	%
	2096	100,0%

WEB statistik

www.eu-oplysningen.dk

Nøgletal for 3. kvartal 2004

Antal eksponeringer (hits)	7.710.653
Gns. antal eksponeringer per dag	84.031
Antal besøg ¹	270.806
Gns. antal besøg per dag	2.947
Antal værter ² (sites)	52.517
Antal sider læst	3.510.571
Gns. antal sider læst per dag	38.206
Antal KBytes overført	109.577.184

Nøgletal for perioden 18. maj 1999 - 30. september 2004^{*)}

Antal eksponeringer (hits)	89.493.804
Antal besøg ¹	4.007.297
Antal sider læst ³	35.817.211
Antal KBytes overført	1.144.900.745

^{*)} EU-Oplysningens websted blev åbnet den 18. maj 1999

¹ Antal besøg: antal gange hjemmesiden er blevet besøgt.

² Antal værter: antal forskellige internetudbydere/værter, hvorfra hjemmesiden er blevet besøgt.

³ Siden juni 2000