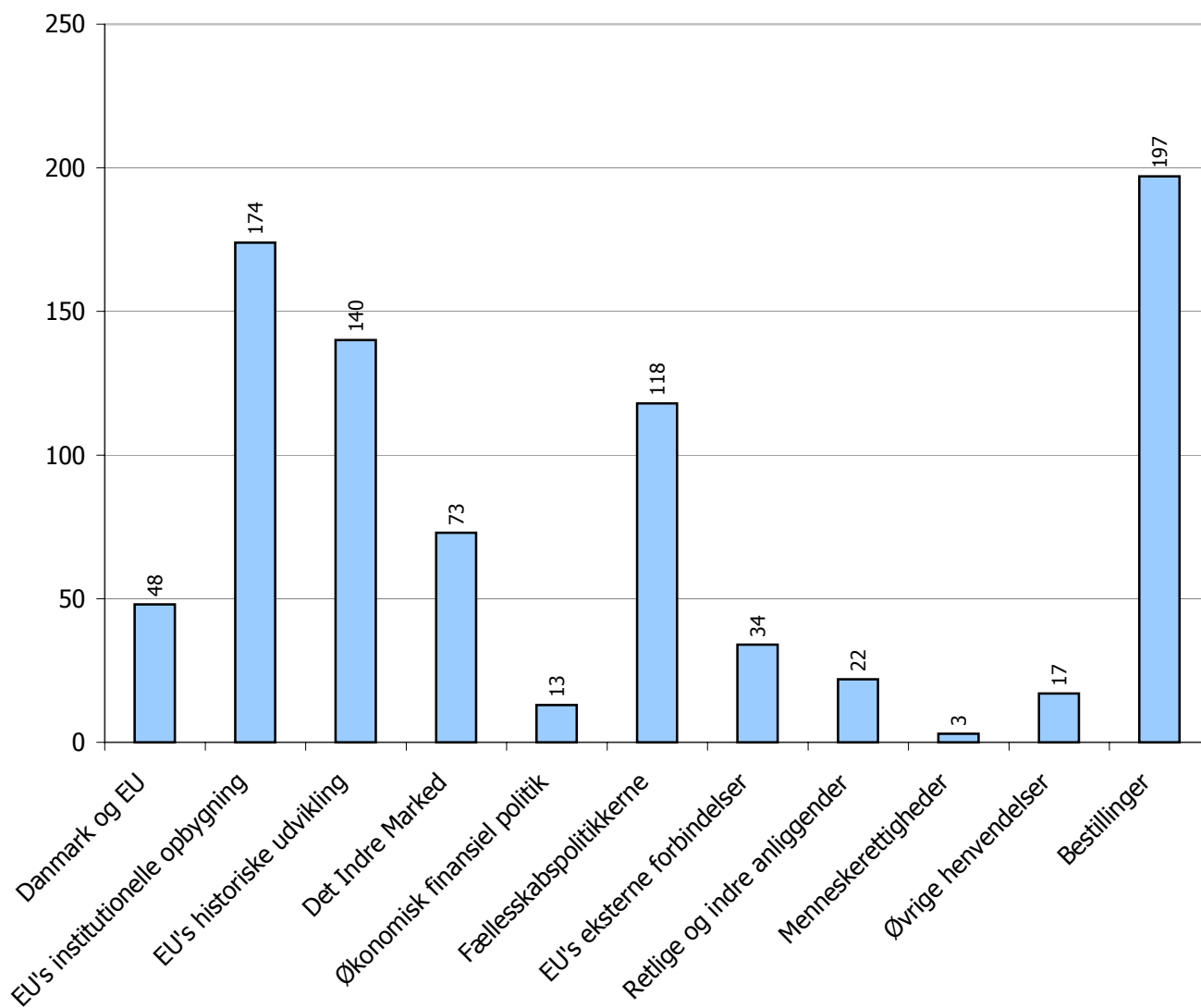


Rapport over registrerede forespørgsler til Folketingets EU-Oplysning

Periode: 1-1-2005 til 31-1-2005

Emneområder	Antal	%
00 - Danmark og EU	48	5,7%
01 - EU's institutionelle opbygning	174	20,7%
02 - EU's historiske udvikling	140	16,7%
03 - Det Indre Marked	73	8,7%
04 - Økonomisk finansiel politik	13	1,5%
05 - Fællesskabspolitikkerne	118	14,1%
06 - EU's eksterne forbindelser	34	4,1%
07 - Retlige og indre anliggender	22	2,6%
08 - Menneskerettigheder	3	0,4%
09 - Øvrige henvendelser	17	2,0%
10 - Bestillinger	197	23,5%
I alt	839	100%

Antal registreringer fordelt på emneområde

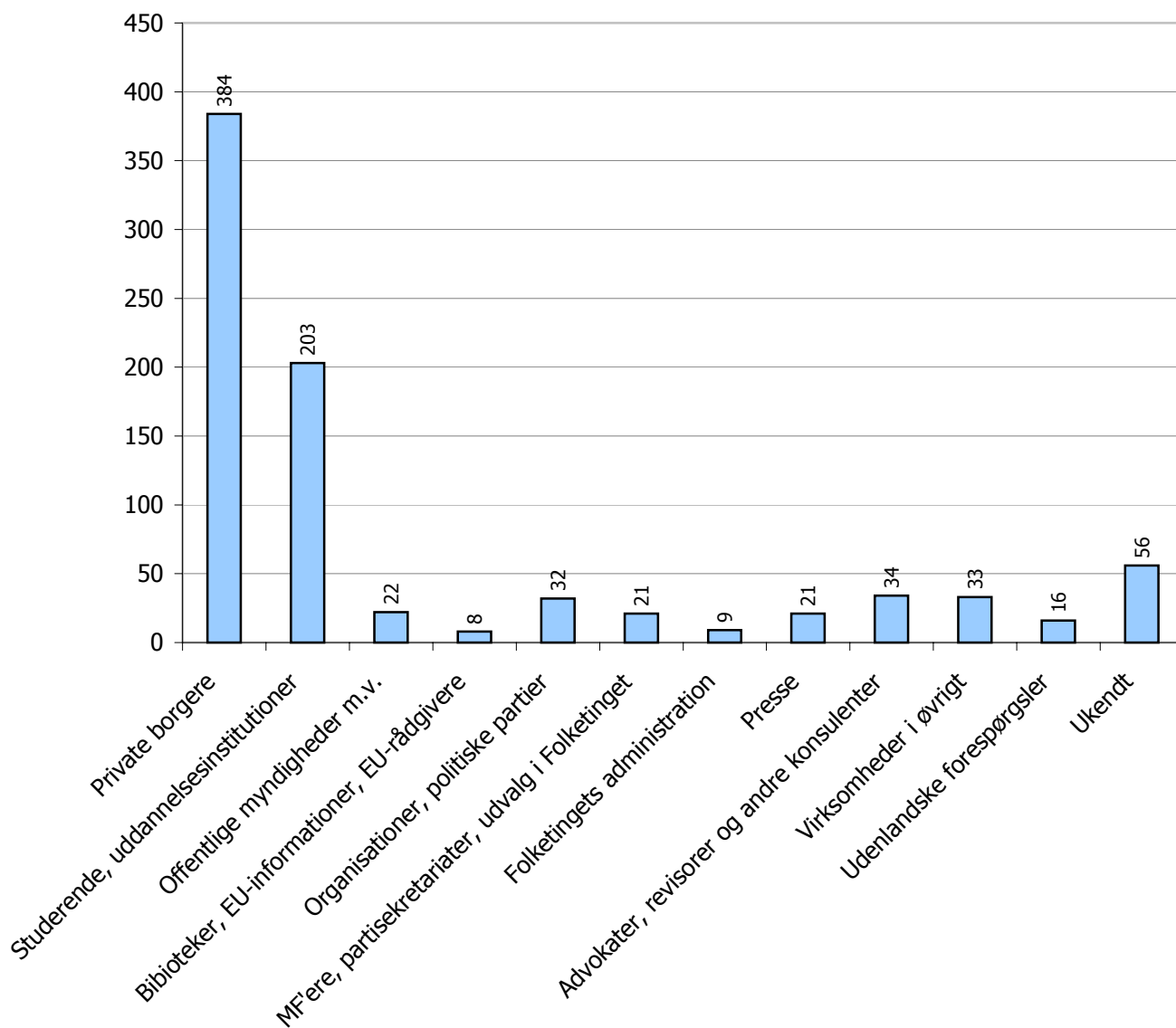


Rapport over registrerede forespørgsler til Folketingets EU-Oplysning

Periode: 1-1-2005 til 31-1-2005

Brancher	Antal	%
01 - Private borgere	384	45,8%
02 - Studerende, uddannelsesinstitutioner	203	24,2%
03 - Offentlige myndigheder m.v.	22	2,6%
04 - Biblioteker, EU-informationer, EU-rådgivere	8	1,0%
05 - Organisationer, politiske partier	32	3,8%
06 - MF'ere, partisekretariater, udvalg i Folketinget	21	2,5%
07 - Folketingets administration	9	1,1%
08 - Presse	21	2,5%
09 - Advokater, revisorer og andre konsulenter	34	4,1%
10 - Virksomheder i øvrigt	33	3,9%
11 - Udenlandske forespørgsler	16	1,9%
12 - Ukendt	56	6,7%
I alt	839	100%

Antal registreringer fordelt på branche

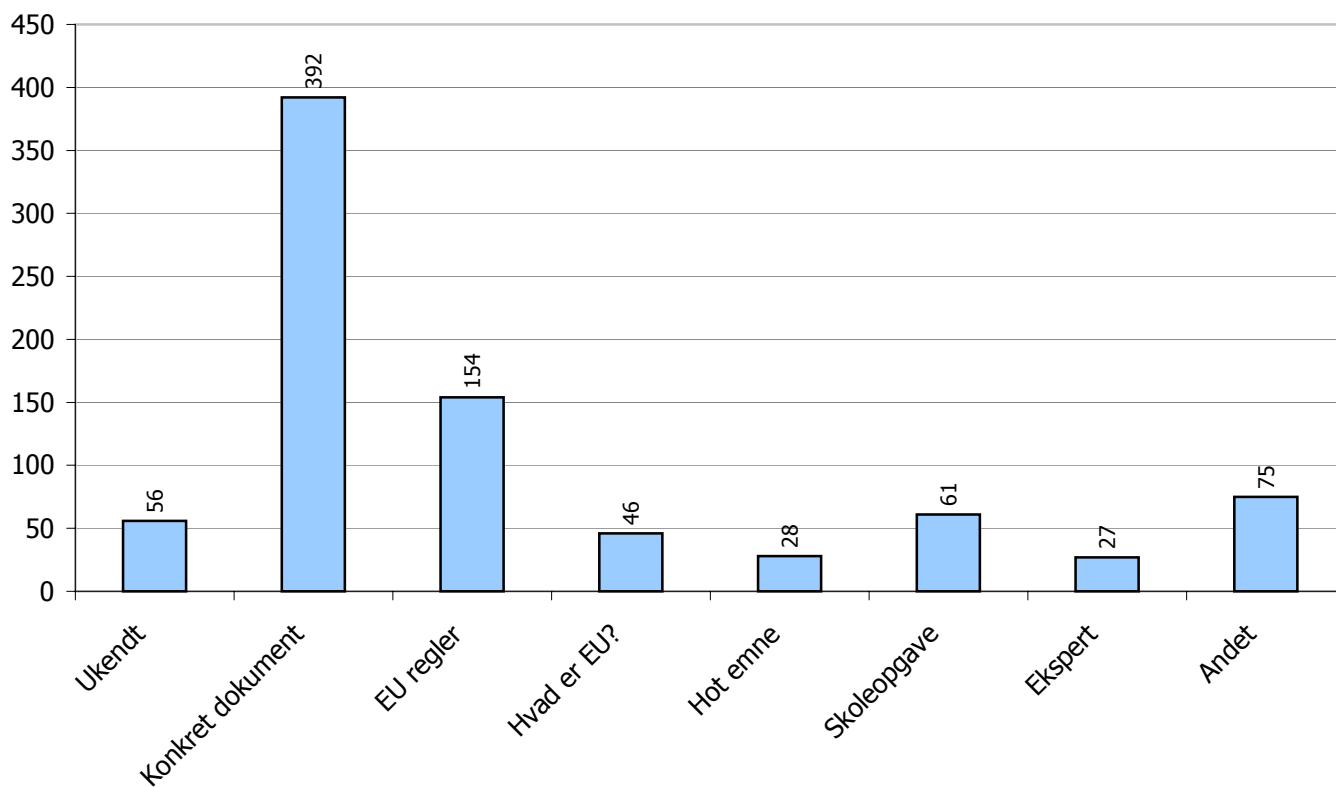


Rapport over registrerede forespørgsler til Folketingets EU-Oplysning

Periode: 1-1-2005 til 31-1-2005

Informationsbehov	Antal	%
00 - Ukendt	56	6,7%
01 - Konkret dokument	392	46,7%
02 - EU regler	154	18,4%
03 - Hvad er EU?	46	5,5%
04 - Hot emne	28	3,3%
05 - Skoleopgave	61	7,3%
06 - Ekspert	27	3,2%
07 - Andet	75	8,9%
I alt	839	100%

Antal registreringer fordelt efter informationsbehov

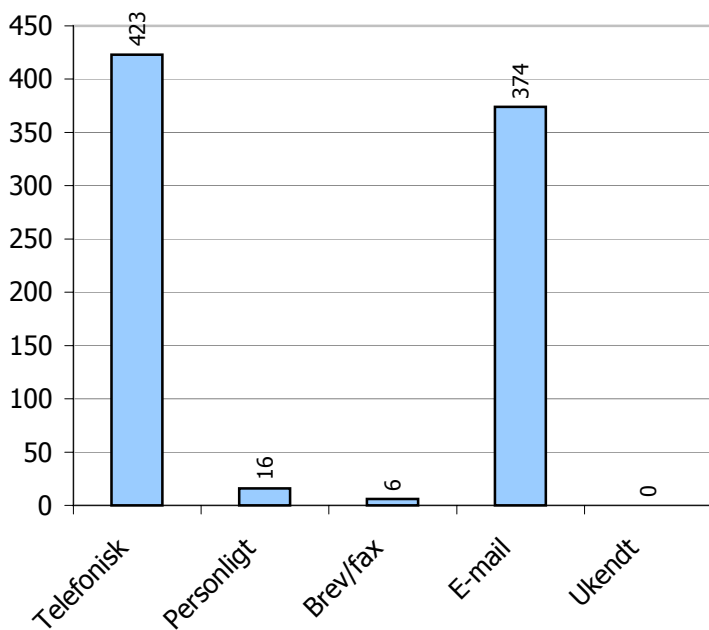


Rapport over registrerede forespørgsler til Folketingets EU-Oplysning

Periode: 1-1-2005 til 31-1-2005

Modtagelse af forespørgsel	Antal	%
01 - Telefonisk	423	51,6%
02 - Personligt	16	2,0%
03 - Brev/fax	6	0,7%
04 - E-mail	374	45,7%
05 - Ukendt	0	0,0%
I alt	819	98%

Antal registreringer fordelt efter modtagelsesform



Rapport over registrerede forespørgsler til Folketingets EU-Oplysning

Periode: 1-1-2005 til 31-1-2005

Emneområder i detaljer

00 - Danmark og EU		Antal	%
DAN	EU-beslutningsprocessen i DK	27	3,2%
EUO	EU-Oplysningen	13	1,5%
PRE	Danske formandskab for Rådet 2002	0	0,0%
REF	Danske valg og afstemninger vedr. EF/EU	6	0,7%
VAL	Danske valg til Europa-Parlamentet	2	0,2%
I alt		48	5,7%
01 - EU's institutionelle opbygning		Antal	%
EUL	EU's medlemsstater	16	1,9%
FIN	EU's finansiering, budget og svig	5	0,6%
INF	Information om institutionernes arbejde, aktindsigt	0	0,0%
INS	EU's institutionelle system	26	3,1%
INS BES	Beslutningsprocessen i EU	11	1,3%
INS KOM	Kommissionen	7	0,8%
INS EP	Europa-Parlamentet	21	2,5%
INS RÅD	Rådet	10	1,2%
INS DOM	EF-Domstolen	10	1,2%
LEX	Traktatgrundlaget	47	5,6%
STA	Statistik	5	0,6%
TIL	Tilskuds- og støtteordninger	16	1,9%
I alt		174	20,7%
02 - EU's historiske udvikling		Antal	%
ABC	Fra EF til EU - den historiske udvikling	13	1,5%
RKX	Tidligere regeringskonferencer	1	0,1%
RKD	Konventet, Regeringskonferencen 2004	88	10,5%
UDV	Udvidelsen	38	4,5%
I alt		140	16,7%
03 - Det Indre Marked		Antal	%
DIM	Det indre marked	29	3,5%
KON	Konkurrencepolitik	16	1,9%
SEL	Selskabsret, intellektuel ejendomsret	9	1,1%
TAX	Skattepolitik	7	0,8%
TEK	Harmonisering af lovgivning og standardisering	12	1,4%
I alt		73	8,7%
04 - Økonomisk finansiel politik		Antal	%
MON	Monetær politik	4	0,5%
ØKO	Økonomisk og finansiel politik	9	1,1%
I alt		13	1,5%

Rapport over registrerede forespørgsler til Folketingets EU-Oplysning

Periode: 1-1-2005 til 31-1-2005

Emneområder i detaljer (fortsat)

05 - Fællesskabspolitikkerne		Antal	%
ENE	Energipolitik	1	0,1%
FOR	Forbrugerpolitik	1	0,1%
FSK	Fiskeri	1	0,1%
FTU	Forskning og teknologisk udvikling	2	0,2%
IND	Industri, erhverv	2	0,2%
KUL	Kultur, AV-politik, sport	0	0,0%
LAN	Landbrug	23	2,7%
MIL	Miljø	24	2,9%
REG	Regionalpolitik, samhørighedspolitik	5	0,6%
SOC	Social- og arbejdsmarkedspolitik	38	4,5%
SUN	Sundhedspolitik	9	1,1%
TEL	Telekommunikation, nye teknologier	1	0,1%
TEN	Transeuropæiske net	0	0,0%
TRA	Transport	6	0,7%
TUR	Turisme	0	0,0%
UDD	Uddannelse, undervisning	5	0,6%
I alt		118	14,1%
06 - EU's eksterne forbindelser		Antal	%
CON	Konventioner	3	0,4%
DEV	Udviklingspolitik	6	0,7%
FUS	Fælles udenrigs- og forsvarspolitik	10	1,2%
HAN	Handelspolitik	7	0,8%
INT	Samarbejde med tredjelande	8	1,0%
I alt		34	4,1%
07 - Retlige og indre anliggender		Antal	%
RIA	Retlige og indre anliggender	12	1,4%
RIA CIV	Civilret	2	0,2%
RIA KRI	Kriminalsager	2	0,2%
RIA POL	Politisamarbejde (EUROPOL)	3	0,4%
RIA SCH	Schengen	3	0,4%
RIA AI	Asyl- og indvandringspolitik	0	0,0%
I alt		22	2,6%
08 - Menneskerettigheder		Antal	%
LIB	Menneskerettigheder, frihedsrettigheder	3	0,4%
I alt		3	0,4%
09 - Øvrige henvendelser		Antal	%
ØVR	Øvrige henvendelser	17	2,0%
I alt		17	2,0%
10 - Bestillinger		Antal	%
BST		197	23,5%

Rapport over registrerede forespørgsler til Folketingets EU-Oplysning

Periode: 1-1-2005 til 31-1-2005

Samlet antal henvendelser

Antal

%

839 100,0%

WEB statistik

www.eu-oplysningen.dk

Nøgletal for januar 2005

Antal eksponeringer (hits)	3.440.712
Gns. antal eksponeringer per dag	110.990
Antal besøg ¹	175.672
Gns. antal besøg per dag	5.666
Antal værter ² (sites)	26.715
Antal sider læst	1.191.792
Gns. antal sider læst per dag	38.444
Antal KBytes overført	47.655.360

Nøgletal for perioden 18. maj 1999 - 31. januar 2005^{*)}

Antal eksponeringer (hits)	102.204.807
Antal besøg ¹	4.544.704
Antal sider læst ³	40.779.718
Antal KBytes overført	1.323.857.300

^{*)} EU-Oplysningens websted blev åbnet den 18. maj 1999

¹ Antal besøg: antal gange hjemmesiden er blevet besøgt.

² Antal værter: antal forskellige internetudbydere/værter, hvorfra hjemmesiden er blevet besøgt.

³ Siden juni 2000