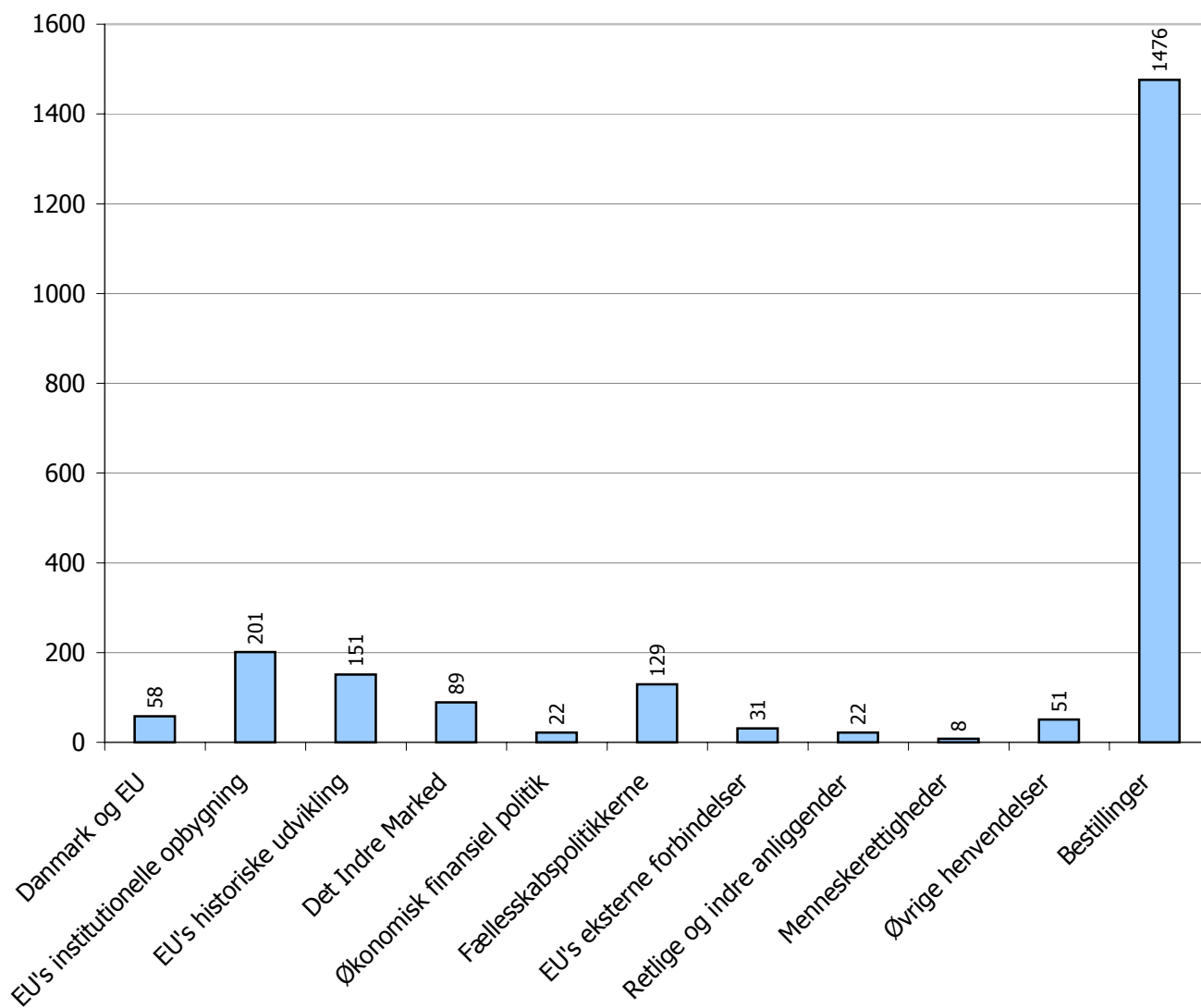


Rapport over registrerede forespørgsler til Folketingets EU-Oplysning

Periode: 1-4-2005 til 30-4-2005

Emneområder	Antal	%
00 - Danmark og EU	58	2,6%
01 - EU's institutionelle opbygning	201	9,0%
02 - EU's historiske udvikling	151	6,7%
03 - Det Indre Marked	89	4,0%
04 - Økonomisk finansiel politik	22	1,0%
05 - Fællesskabspolitikkerne	129	5,8%
06 - EU's eksterne forbindelser	31	1,4%
07 - Retlige og indre anliggender	22	1,0%
08 - Menneskerettigheder	8	0,4%
09 - Øvrige henvendelser	51	2,3%
10 - Bestillinger	1476	66,0%
I alt	2238	100%

Antal registreringer fordelt på emneområde

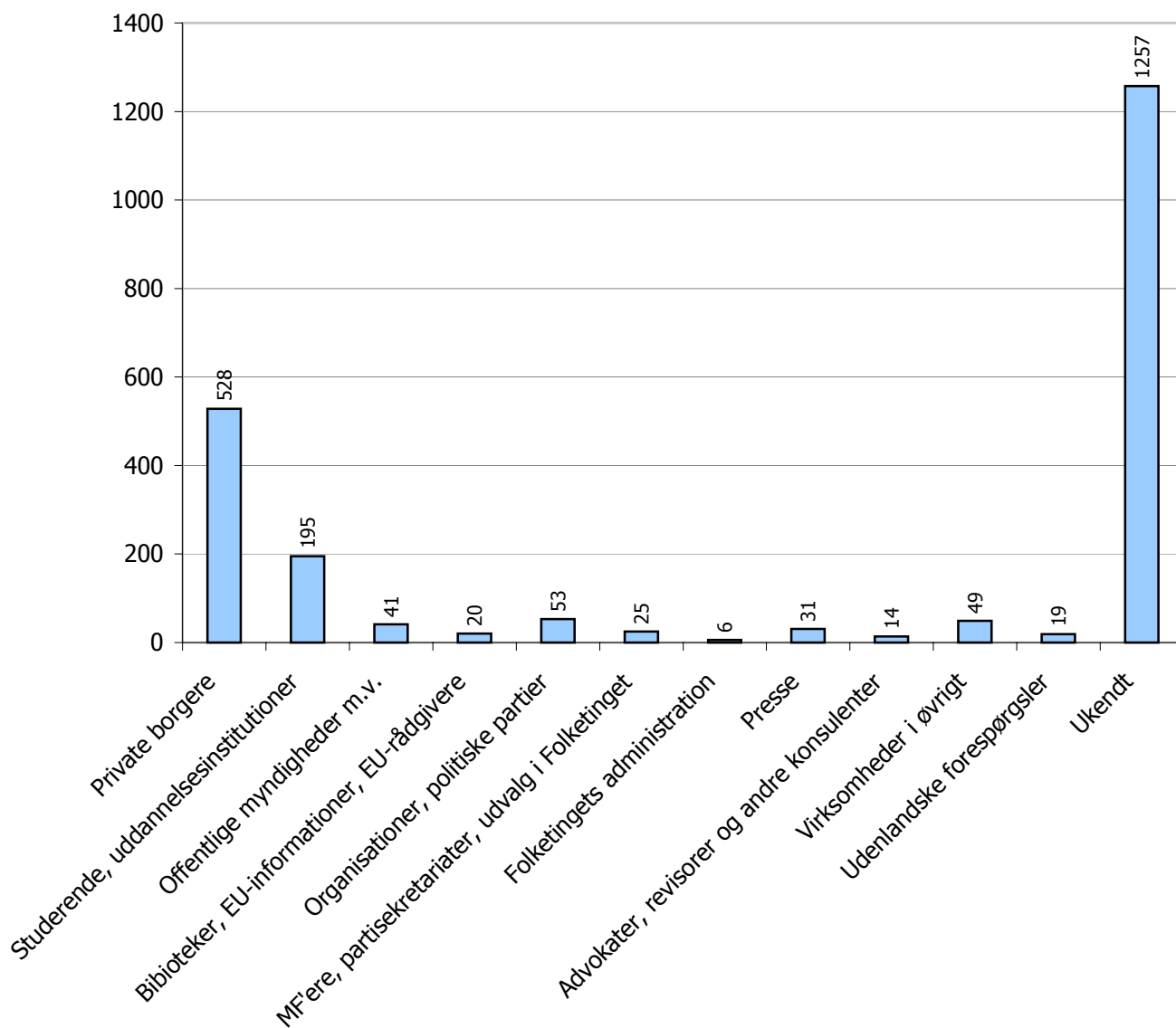


Rapport over registrerede forespørgsler til Folketingets EU-Oplysning

Periode: 1-4-2005 til 30-4-2005

Brancher	Antal	%
01 - Private borgere	528	23,6%
02 - Studerende, uddannelsesinstitutioner	195	8,7%
03 - Offentlige myndigheder m.v.	41	1,8%
04 - Biblioteker, EU-informationer, EU-rådgivere	20	0,9%
05 - Organisationer, politiske partier	53	2,4%
06 - MF'ere, partisekretariater, udvalg i Folketinget	25	1,1%
07 - Folketingets administration	6	0,3%
08 - Presse	31	1,4%
09 - Advokater, revisorer og andre konsulenter	14	0,6%
10 - Virksomheder i øvrigt	49	2,2%
11 - Udenlandske forespørgsler	19	0,8%
12 - Ukendt	1257	56,2%
I alt	2238	100%

Antal registreringer fordelt på branche

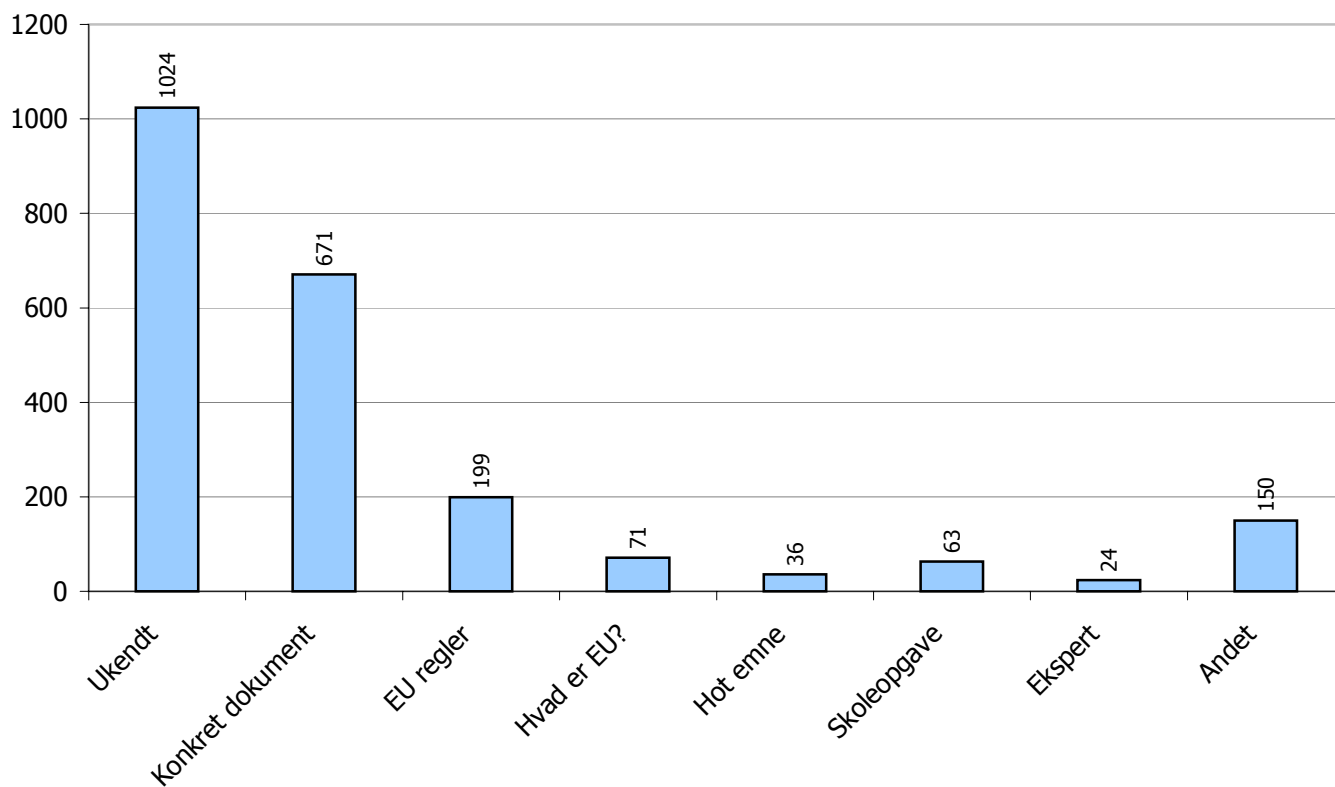


Rapport over registrerede forespørgsler til Folketingets EU-Oplysning

Periode: 1-4-2005 til 30-4-2005

Informationsbehov	Antal	%
00 - Ukendt	1024	45,8%
01 - Konkret dokument	671	30,0%
02 - EU regler	199	8,9%
03 - Hvad er EU?	71	3,2%
04 - Hot emne	36	1,6%
05 - Skoleopgave	63	2,8%
06 - Ekspert	24	1,1%
07 - Andet	150	6,7%
I alt	2238	100%

Antal registreringer fordelt efter informationsbehov

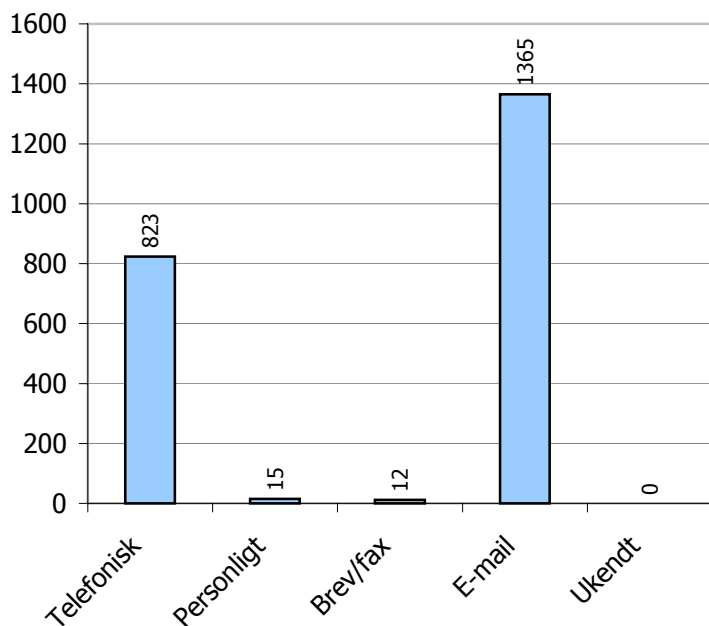


Rapport over registrerede forespørgsler til Folketingets EU-Oplysning

Periode: 1-4-2005 til 30-4-2005

Modtagelse af forespørgsel	Antal	%
01 - Telefonisk	823	37,2%
02 - Personligt	15	0,7%
03 - Brev/fax	12	0,5%
04 - E-mail	1365	61,6%
05 - Ukendt	0	0,0%
I alt	2215	99%

Antal registreringer fordelt efter modtagelsesform



Rapport over registrerede forespørgsler til Folketingets EU-Oplysning

Periode: 1-4-2005 til 30-4-2005

Emneområder i detaljer

00 - Danmark og EU		Antal	%
DAN	EU-beslutningsprocessen i DK	23	1,0%
EUO	EU-Oplysningen	23	1,0%
PRE	Danske formandskab for Rådet 2002	0	0,0%
REF	Danske valg og afstemninger vedr. EF/EU	11	0,5%
VAL	Danske valg til Europa-Parlamentet	1	0,0%
I alt		58	2,6%
01 - EU's institutionelle opbygning		Antal	%
EUL	EU's medlemsstater	28	1,3%
FIN	EU's finansiering, budget og svig	13	0,6%
INF	Information om institutionernes arbejde, aktindsigt	0	0,0%
INS	EU's institutionelle system	29	1,3%
INS BES	Beslutningsprocessen i EU	22	1,0%
INS KOM	Kommissionen	18	0,8%
INS EP	Europa-Parlamentet	19	0,8%
INS RÅD	Rådet	10	0,4%
INS DOM	EF-Domstolen	20	0,9%
LEX	Traktatgrundlaget	18	0,8%
STA	Statistik	8	0,4%
TIL	Tilskuds- og støtteordninger	16	0,7%
I alt		201	9,0%
02 - EU's historiske udvikling		Antal	%
ABC	Fra EF til EU - den historiske udvikling	17	0,8%
RKX	Tidligere regeringskonferencer	3	0,1%
RKD	Konventet, Regeringskonferencen 2004	86	3,8%
UDV	Udvidelsen	45	2,0%
I alt		151	6,7%
03 - Det Indre Marked		Antal	%
DIM	Det indre marked	42	1,9%
KON	Konkurrencepolitik	12	0,5%
SEL	Selskabsret, intellektuel ejendomsret	7	0,3%
TAX	Skattepolitik	12	0,5%
TEK	Harmonisering af lovgivning og standardisering	16	0,7%
I alt		89	4,0%
04 - Økonomisk finansiel politik		Antal	%
MON	Monetær politik	8	0,4%
ØKO	Økonomisk og finansiel politik	14	0,6%
I alt		22	1,0%

Rapport over registrerede forespørgsler til Folketingets EU-Oplysning

Periode: 1-4-2005 til 30-4-2005

Emneområder i detaljer (fortsat)

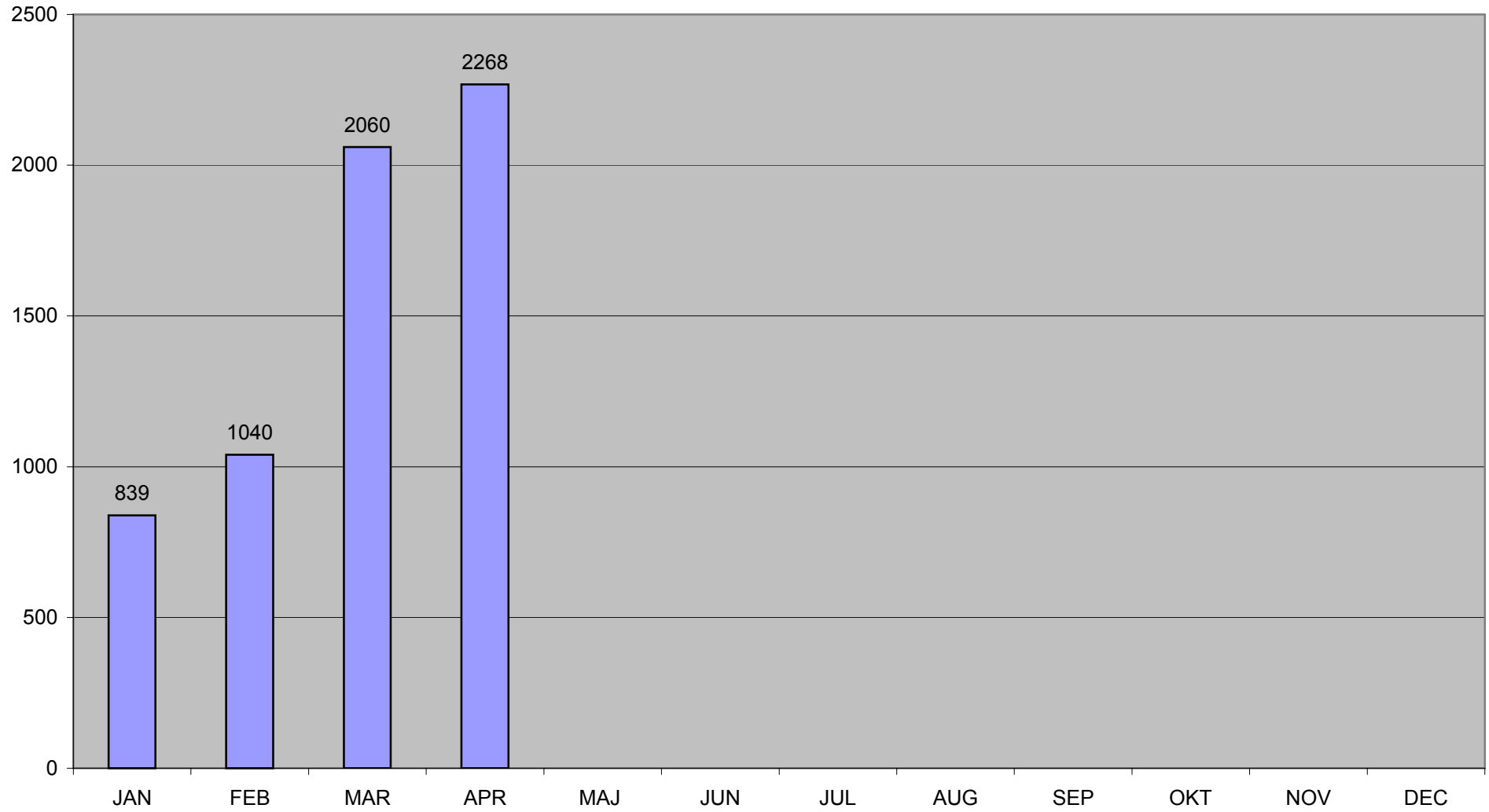
05 - Fællesskabspolitikkerne		Antal	%
ENE	Energipolitik	3	0,1%
FOR	Forbrugerpolitik	7	0,3%
FSK	Fiskeri	4	0,2%
FTU	Forskning og teknologisk udvikling	3	0,1%
IND	Industri, erhverv	7	0,3%
KUL	Kultur, AV-politik, sport	3	0,1%
LAN	Landbrug	33	1,5%
MIL	Miljø	19	0,8%
REG	Regionalpolitik, samhørighedspolitik	2	0,1%
SOC	Social- og arbejdsmarkedspolitik	16	0,7%
SUN	Sundhedspolitik	12	0,5%
TEL	Telekommunikation, nye teknologier	1	0,0%
TEN	Transeuropæiske net	0	0,0%
TRA	Transport	15	0,7%
TUR	Turisme	0	0,0%
UDD	Uddannelse, undervisning	4	0,2%
I alt		129	5,8%
06 - EU's eksterne forbindelser		Antal	%
CON	Konventioner	5	0,2%
DEV	Udviklingspolitik	1	0,0%
FUS	Fælles udenrigs- og forsvarspolitik	9	0,4%
HAN	Handelspolitik	6	0,3%
INT	Samarbejde med tredjelande	10	0,4%
I alt		31	1,4%
07 - Retlige og indre anliggender		Antal	%
RIA	Retlige og indre anliggender	5	0,2%
RIA CIV	Civilret	2	0,1%
RIA KRI	Kriminalsager	4	0,2%
RIA POL	Politisamarbejde (EUROPOL)	2	0,1%
RIA SCH	Schengen	9	0,4%
RIA AI	Asyl- og indvandringspolitik	0	0,0%
I alt		22	1,0%
08 - Menneskerettigheder		Antal	%
LIB	Menneskerettigheder, frihedsrettigheder	8	0,4%
I alt		8	0,4%
09 - Øvrige henvendelser		Antal	%
ØVR	Øvrige henvendelser	51	2,3%
I alt		51	2,3%
10 - Bestillinger		Antal	%
BST		1476	66,0%

Rapport over registrerede forespørgsler til Folketingets EU-Oplysning

Periode: 1-4-2005 til 30-4-2005

Samlet antal henvendelser	Antal	%
	2238	100,0%

Antal forespørgsler i 2005



WEB statistik

www.eu-oplysningen.dk

Nøgletal for april 2005

Antal eksponeringer (hits)	3.790.032
Gns. antal eksponeringer per dag	126.334
Antal besøg ¹	185.983
Gns. antal besøg per dag	6.199
Antal værter ² (sites)	27.762
Antal sider læst	1.165.738
Gns. antal sider læst per dag	38.857
Antal KBytes overført	52.960.908

Nøgletal for perioden 18. maj 1999 - 30. april 2005^{*)}

Antal eksponeringer (hits)	113.476.411
Antal besøg ¹	5.075.883
Antal sider læst ³	44.297.203
Antal KBytes overført	1.469.741.820

^{*)} EU-Oplysningens websted blev åbnet den 18. maj 1999

¹ Antal besøg: antal gange hjemmesiden er blevet besøgt.

² Antal værter: antal forskellige internetudbydere/værter, hvorfra hjemmesiden er blevet besøgt.

³ Siden juni 2000