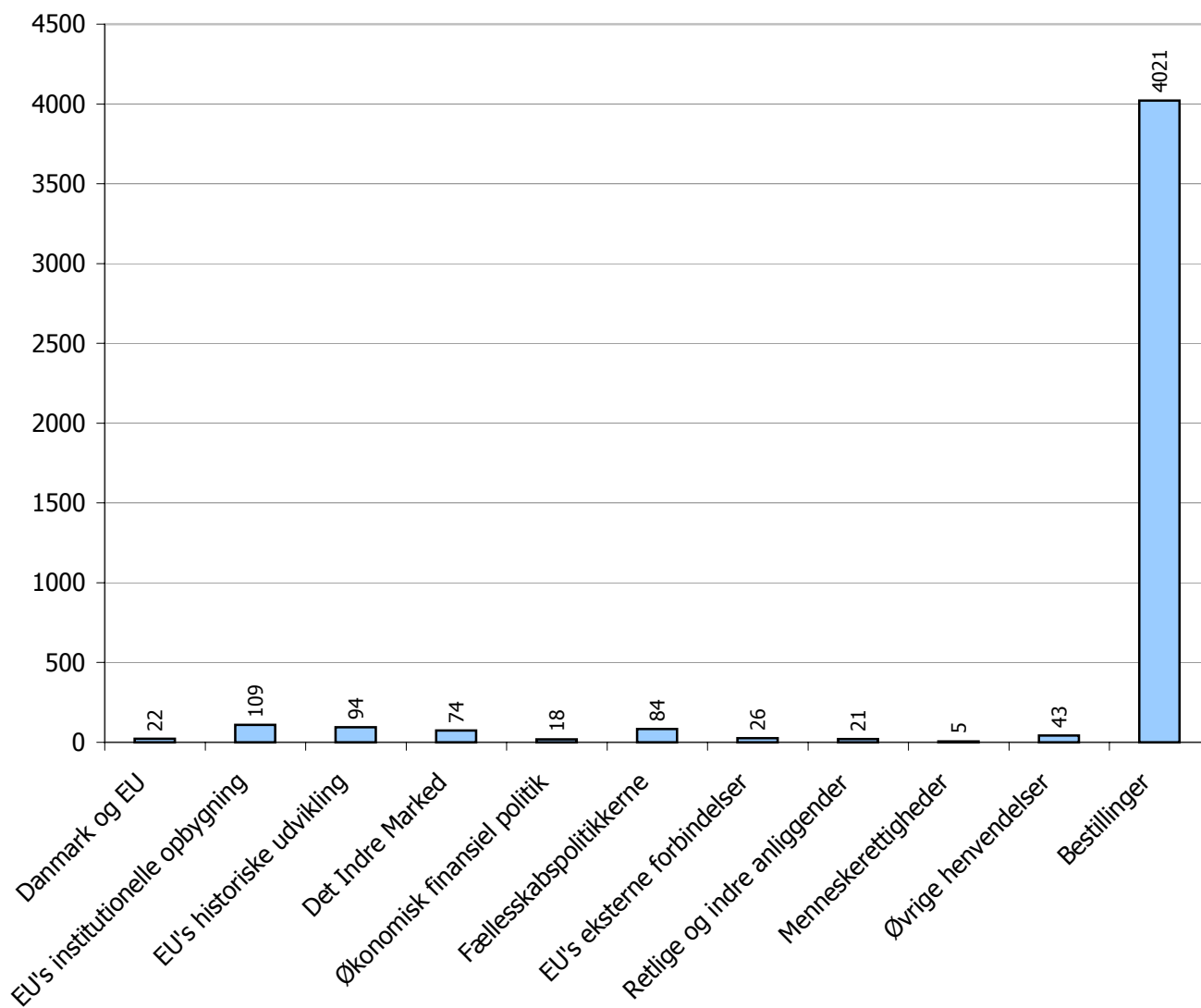


Rapport over registrerede forespørgsler til Folketingets EU-Oplysning

Periode: 1-6-2005 til 30-6-2005

Emneområder	Antal	%
00 - Danmark og EU	22	0,5%
01 - EU's institutionelle opbygning	109	2,4%
02 - EU's historiske udvikling	94	2,1%
03 - Det Indre Marked	74	1,6%
04 - Økonomisk finansiel politik	18	0,4%
05 - Fællesskabspolitikkerne	84	1,9%
06 - EU's eksterne forbindelser	26	0,6%
07 - Retlige og indre anliggender	21	0,5%
08 - Menneskerettigheder	5	0,1%
09 - Øvrige henvendelser	43	1,0%
10 - Bestillinger	4021	89,0%
I alt	4517	100%

Antal registreringer fordelt på emneområde

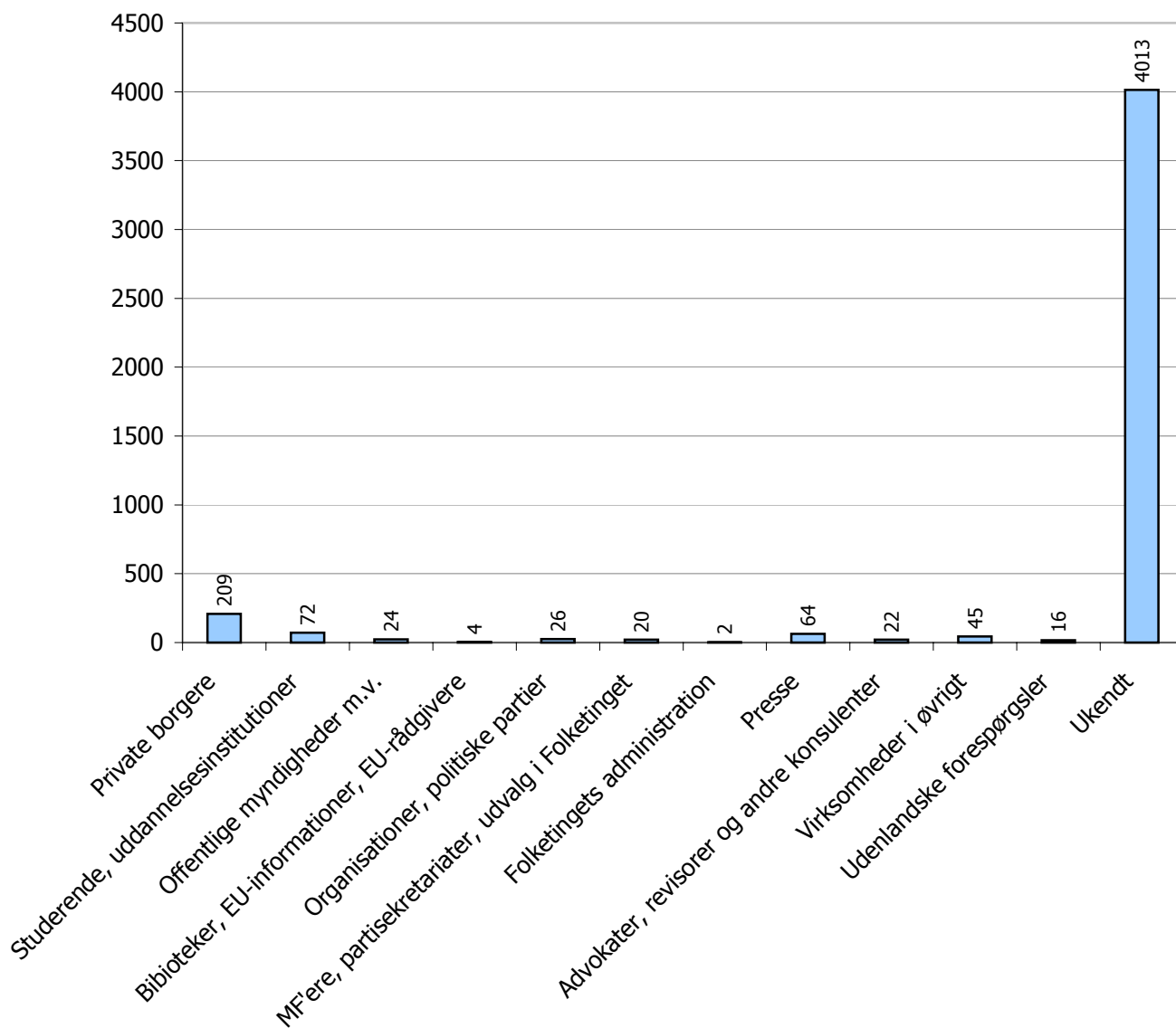


Rapport over registrerede forespørgsler til Folketingets EU-Oplysning

Periode: 1-6-2005 til 30-6-2005

Brancher	Antal	%
01 - Private borgere	209	4,6%
02 - Studerende, uddannelsesinstitutioner	72	1,6%
03 - Offentlige myndigheder m.v.	24	0,5%
04 - Biblioteker, EU-informationer, EU-rådgivere	4	0,1%
05 - Organisationer, politiske partier	26	0,6%
06 - MF'ere, partisekretariater, udvalg i Folketinget	20	0,4%
07 - Folketingets administration	2	0,0%
08 - Presse	64	1,4%
09 - Advokater, revisorer og andre konsulenter	22	0,5%
10 - Virksomheder i øvrigt	45	1,0%
11 - Udenlandske forespørgsler	16	0,4%
12 - Ukendt	4013	88,8%
I alt	4517	100%

Antal registreringer fordelt på branche

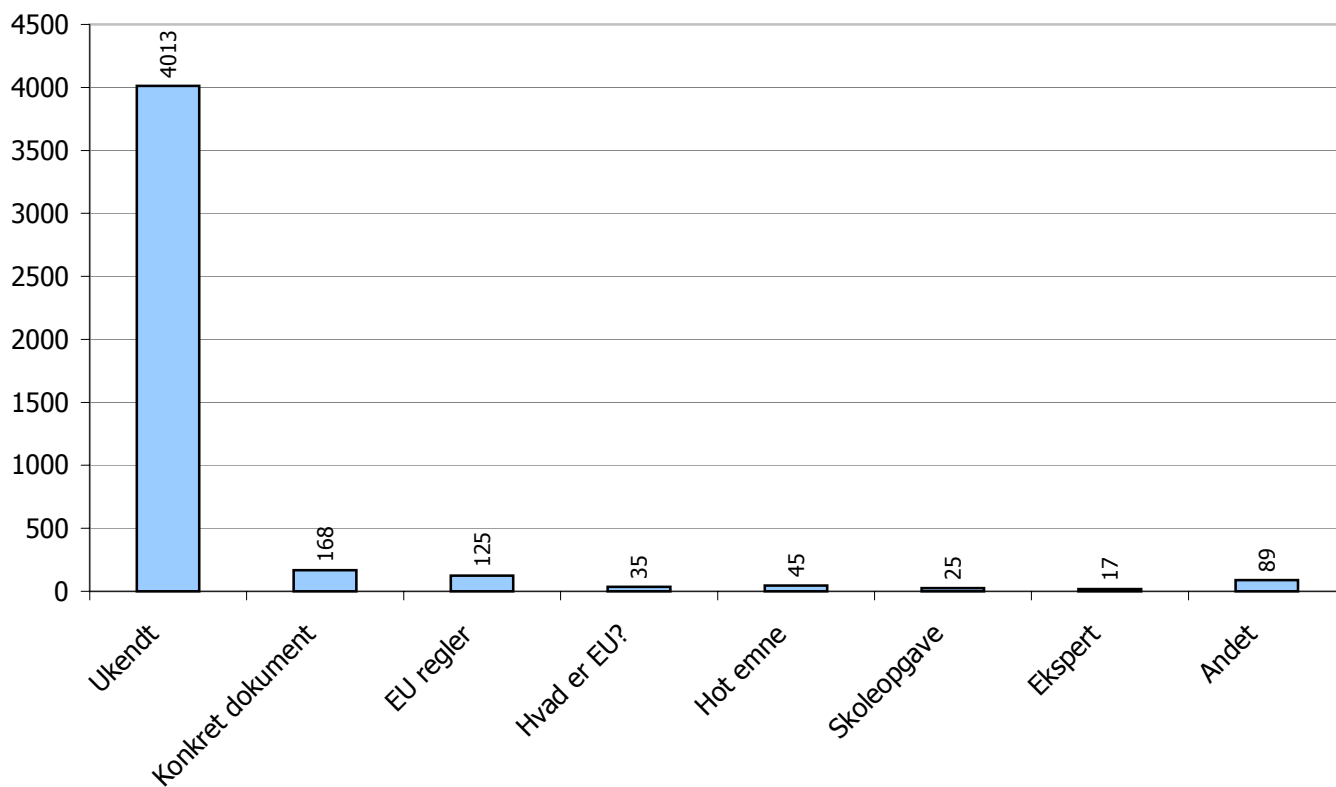


Rapport over registrerede forespørgsler til Folketingets EU-Oplysning

Periode: 1-6-2005 til 30-6-2005

Informationsbehov	Antal	%
00 - Ukendt	4013	88,8%
01 - Konkret dokument	168	3,7%
02 - EU regler	125	2,8%
03 - Hvad er EU?	35	0,8%
04 - Hot emne	45	1,0%
05 - Skoleopgave	25	0,6%
06 - Ekspert	17	0,4%
07 - Andet	89	2,0%
I alt	4517	100%

Antal registreringer fordelt efter informationsbehov

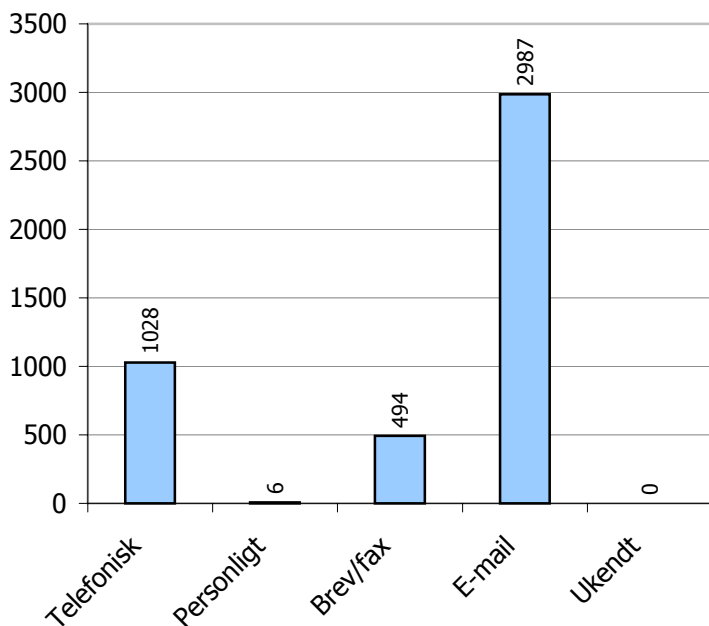


Rapport over registrerede forespørgsler til Folketingets EU-Oplysning

Periode: 1-6-2005 til 30-6-2005

Modtagelse af forespørgsel	Antal	%
01 - Telefonisk	1028	22,8%
02 - Personligt	6	0,1%
03 - Brev/fax	494	10,9%
04 - E-mail	2987	66,2%
05 - Ukendt	0	0,0%
I alt	4515	100%

Antal registreringer fordelt efter modtagelsesform



Rapport over registrerede forespørgsler til Folketingets EU-Oplysning

Periode: 1-6-2005 til 30-6-2005

Emneområder i detaljer

00 - Danmark og EU		Antal	%
DAN	EU-beslutningsprocessen i DK	6	0,1%
EUO	EU-Oplysningen	9	0,2%
PRE	Danske formandskab for Rådet 2002	1	0,0%
REF	Danske valg og afstemninger vedr. EF/EU	6	0,1%
VAL	Danske valg til Europa-Parlamentet	0	0,0%
I alt		22	0,5%
01 - EU's institutionelle opbygning		Antal	%
EUL	EU's medlemsstater	15	0,3%
FIN	EU's finansiering, budget og svig	13	0,3%
INF	Information om institutionernes arbejde, aktindsigt	3	0,1%
INS	EU's institutionelle system	14	0,3%
INS BES	Beslutningsprocessen i EU	7	0,2%
INS KOM	Kommissionen	8	0,2%
INS EP	Europa-Parlamentet	11	0,2%
INS RÅD	Rådet	6	0,1%
INS DOM	EF-Domstolen	9	0,2%
LEX	Traktatgrundlaget	8	0,2%
STA	Statistik	6	0,1%
TIL	Tilskuds- og støtteordninger	9	0,2%
I alt		109	2,4%
02 - EU's historiske udvikling		Antal	%
ABC	Fra EF til EU - den historiske udvikling	5	0,1%
RKX	Tidligere regeringskonferencer	0	0,0%
RKD	Konventet, Regeringskonferencen 2004	75	1,7%
UDV	Udvidelsen	14	0,3%
I alt		94	2,1%
03 - Det Indre Marked		Antal	%
DIM	Det indre marked	47	1,0%
KON	Konkurrencepolitik	9	0,2%
SEL	Selskabsret, intellektuel ejendomsret	8	0,2%
TAX	Skattepolitik	7	0,2%
TEK	Harmonisering af lovgivning og standardisering	3	0,1%
I alt		74	1,6%
04 - Økonomisk finansiel politik		Antal	%
MON	Monetær politik	4	0,1%
ØKO	Økonomisk og finansiel politik	14	0,3%
I alt		18	0,4%

Rapport over registrerede forespørgsler til Folketingets EU-Oplysning

Periode: 1-6-2005 til 30-6-2005

Emneområder i detaljer (fortsat)

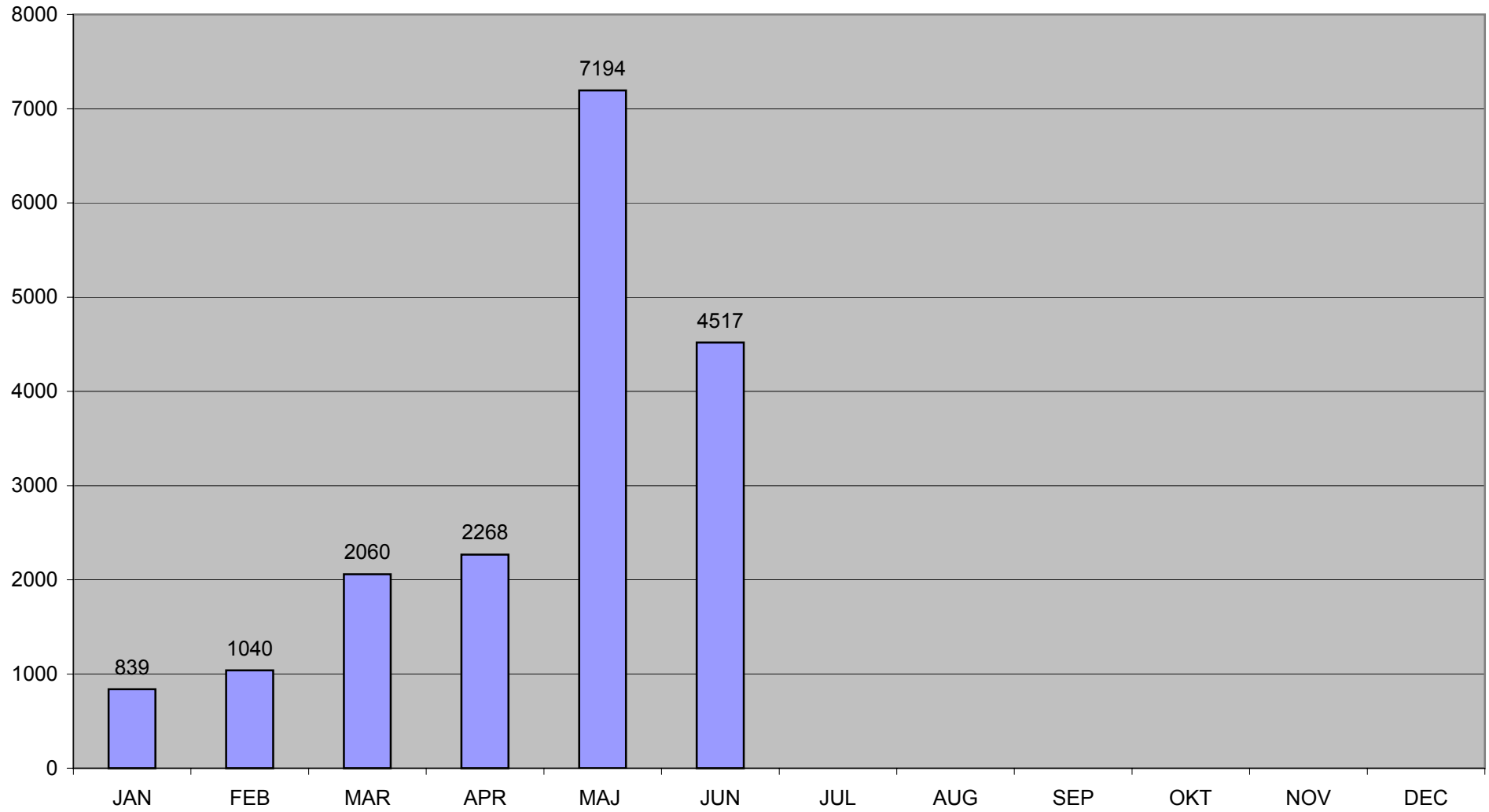
05 - Fællesskabspolitikkerne		Antal	%
ENE	Energipolitik	0	0,0%
FOR	Forbrugerpolitik	5	0,1%
FSK	Fiskeri	0	0,0%
FTU	Forskning og teknologisk udvikling	4	0,1%
IND	Industri, erhverv	4	0,1%
KUL	Kultur, AV-politik, sport	6	0,1%
LAN	Landbrug	13	0,3%
MIL	Miljø	14	0,3%
REG	Regionalpolitik, samhørighedspolitik	1	0,0%
SOC	Social- og arbejdsmarkedspolitik	18	0,4%
SUN	Sundhedspolitik	8	0,2%
TEL	Telekommunikation, nye teknologier	1	0,0%
TEN	Transeuropæiske net	0	0,0%
TRA	Transport	8	0,2%
TUR	Turisme	1	0,0%
UDD	Uddannelse, undervisning	1	0,0%
I alt		84	1,9%
06 - EU's eksterne forbindelser		Antal	%
CON	Konventioner	0	0,0%
DEV	Udviklingspolitik	2	0,0%
FUS	Fælles udenrigs- og forsvarspolitik	8	0,2%
HAN	Handelspolitik	9	0,2%
INT	Samarbejde med tredjelande	7	0,2%
I alt		26	0,6%
07 - Retlige og indre anliggender		Antal	%
RIA	Retlige og indre anliggender	6	0,1%
RIA CIV	Civilret	2	0,0%
RIA KRI	Kriminalsager	1	0,0%
RIA POL	Politisamarbejde (EUROPOL)	2	0,0%
RIA SCH	Schengen	10	0,2%
RIA AI	Asyl- og indvandringspolitik	0	0,0%
I alt		21	0,5%
08 - Menneskerettigheder		Antal	%
LIB	Menneskerettigheder, frihedsrettigheder	5	0,1%
I alt		5	0,1%
09 - Øvrige henvendelser		Antal	%
ØVR	Øvrige henvendelser	43	1,0%
I alt		43	1,0%
10 - Bestillinger		Antal	%
BST		4021	89,0%

Rapport over registrerede forespørgsler til Folketingets EU-Oplysning

Periode: 1-6-2005 til 30-6-2005

Samlet antal henvendelser	Antal	%
	4517	100,0%

Antal forespørgsler i 2005



WEB statistik

www.eu-oplysningen.dk

Nøgletal for juni 2005

Antal eksponeringer (hits)	3.476.475
Gns. antal eksponeringer per dag	115.882
Antal besøg ¹	167.582
Gns. antal besøg per dag	5.586
Antal værter ² (sites)	25.955
Antal sider læst	1.255.940
Gns. antal sider læst per dag	41.864
Antal KBytes overført	48.296.782

Nøgletal for perioden 18. maj 1999 - 30. juni 2005^{*)}

Antal eksponeringer (hits)	121.358.969
Antal besøg ¹	5.408.968
Antal sider læst ³	46.926.322
Antal KBytes overført	1.579.940.388

^{*)} EU-Oplysningens websted blev åbnet den 18. maj 1999

¹ Antal besøg: antal gange hjemmesiden er blevet besøgt.

² Antal værter: antal forskellige internetudbydere/værter, hvorfra hjemmesiden er blevet besøgt.

³ Siden juni 2000