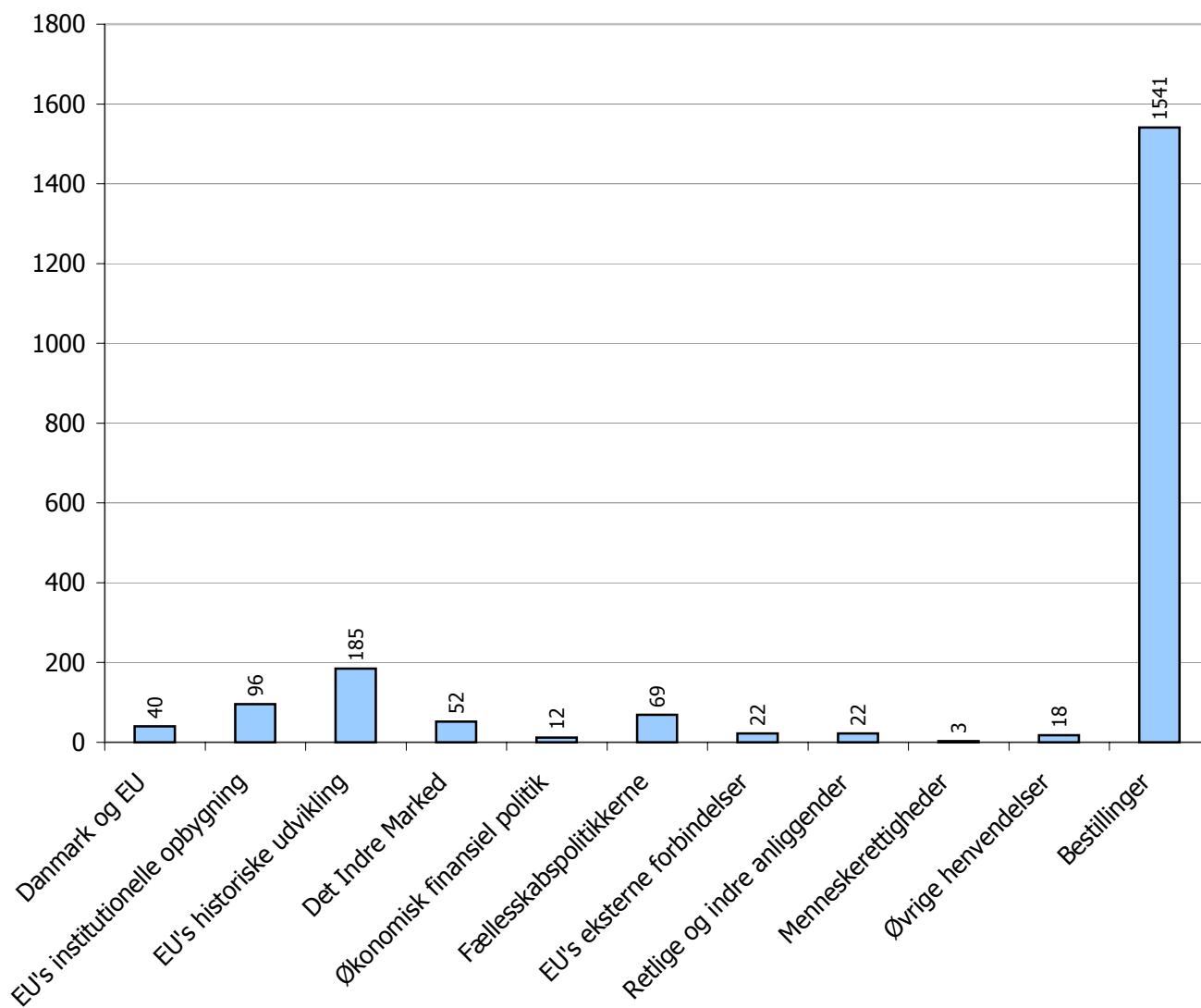


# Rapport over registrerede forespørgsler til Folketingets EU-Oplysning

Periode: 1-3-2005 til 31-3-2005

Emneområder	Antal	%
00 - Danmark og EU	40	1,9%
01 - EU's institutionelle opbygning	96	4,7%
02 - EU's historiske udvikling	185	9,0%
03 - Det Indre Marked	52	2,5%
04 - Økonomisk finansiel politik	12	0,6%
05 - Fællesskabspolitikkerne	69	3,3%
06 - EU's eksterne forbindelser	22	1,1%
07 - Retlige og indre anliggender	22	1,1%
08 - Menneskerettigheder	3	0,1%
09 - Øvrige henvendelser	18	0,9%
10 - Bestillinger	1541	74,8%
<b>I alt</b>	<b>2060</b>	<b>100%</b>

Antal registreringer fordelt på emneområde

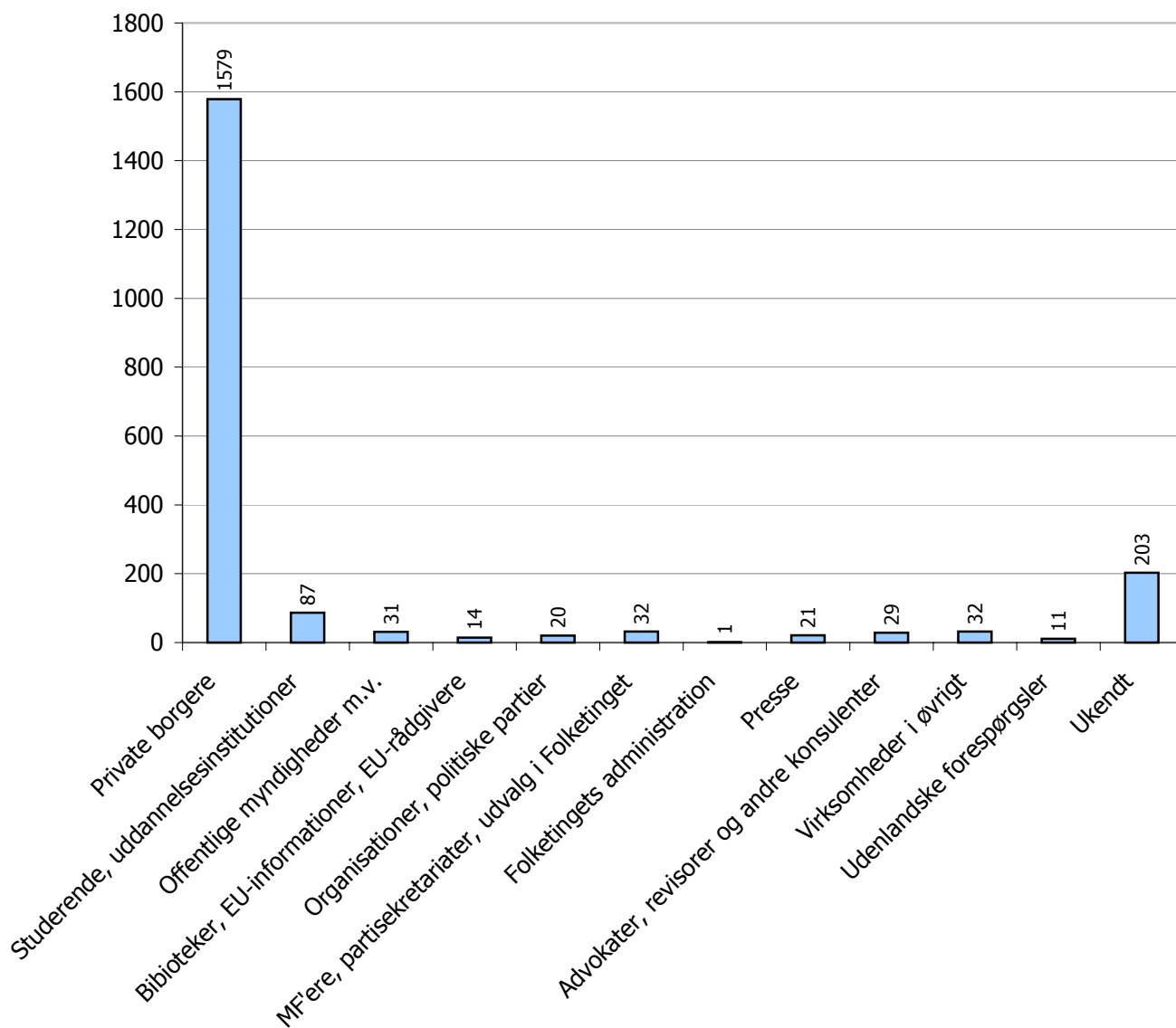


# Rapport over registrerede forespørgsler til Folketingets EU-Oplysning

Periode: 1-3-2005 til 31-3-2005

Brancher	Antal	%
01 - Private borgere	1579	76,7%
02 - Studerende, uddannelsesinstitutioner	87	4,2%
03 - Offentlige myndigheder m.v.	31	1,5%
04 - Biblioteker, EU-informationer, EU-rådgivere	14	0,7%
05 - Organisationer, politiske partier	20	1,0%
06 - MF'ere, partisekretariater, udvalg i Folketinget	32	1,6%
07 - Folketingets administration	1	0,0%
08 - Presse	21	1,0%
09 - Advokater, revisorer og andre konsulenter	29	1,4%
10 - Virksomheder i øvrigt	32	1,6%
11 - Udenlandske forespørgsler	11	0,5%
12 - Ukendt	203	9,9%
<b>I alt</b>	<b>2060</b>	<b>100%</b>

Antal registreringer fordelt på branche

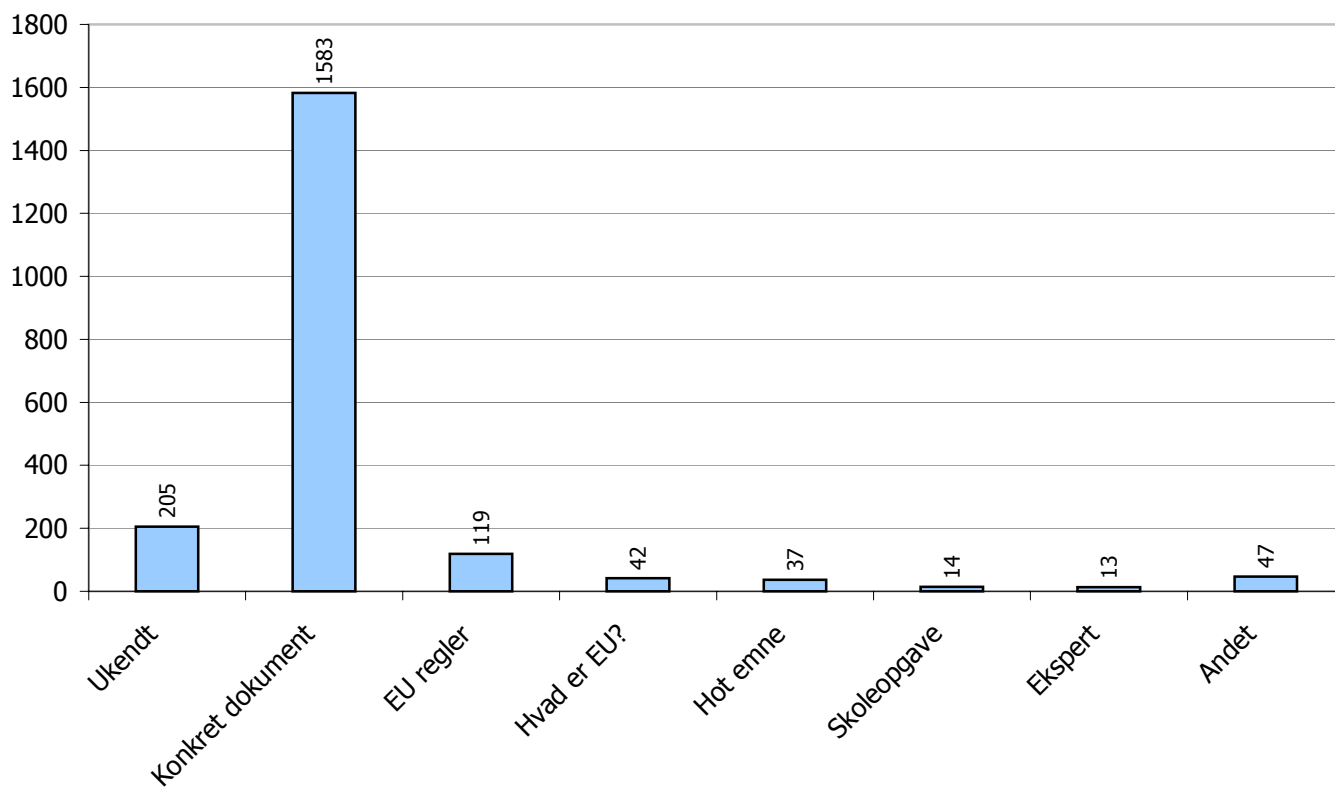


## Rapport over registrerede forespørgsler til Folketingets EU-Oplysning

Periode: 1-3-2005 til 31-3-2005

Informationsbehov	Antal	%
00 - Ukendt	205	10,0%
01 - Konkret dokument	1583	76,8%
02 - EU regler	119	5,8%
03 - Hvad er EU?	42	2,0%
04 - Hot emne	37	1,8%
05 - Skoleopgave	14	0,7%
06 - Ekspert	13	0,6%
07 - Andet	47	2,3%
<b>I alt</b>	<b>2060</b>	<b>100%</b>

Antal registreringer fordelt efter informationsbehov

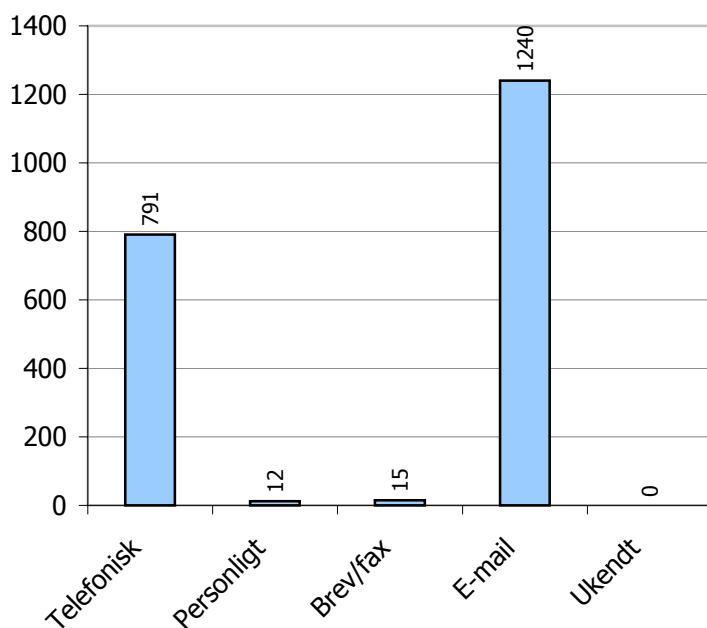


## Rapport over registrerede forespørgsler til Folketingets EU-Oplysning

Periode: 1-3-2005 til 31-3-2005

Modtagelse af forespørgsel	Antal	%
01 - Telefonisk	791	38,4%
02 - Personligt	12	0,6%
03 - Brev/fax	15	0,7%
04 - E-mail	1240	60,3%
05 - Ukendt	0	0,0%
<b>I alt</b>	<b>2058</b>	<b>100%</b>

Antal registreringer fordelt efter modtagelsesform



# Rapport over registrerede forespørgsler til Folketingets EU-Oplysning

Periode: 1-3-2005 til 31-3-2005

## Emneområder i detaljer

<b>00 - Danmark og EU</b>		<b>Antal</b>	<b>%</b>
DAN	EU-beslutningsprocessen i DK	15	0,7%
EUO	EU-Oplysningen	10	0,5%
PRE	Danske formandskab for Rådet 2002	0	0,0%
REF	Danske valg og afstemninger vedr. EF/EU	13	0,6%
VAL	Danske valg til Europa-Parlamentet	2	0,1%
<b>I alt</b>		<b>40</b>	<b>1,9%</b>
<b>01 - EU's institutionelle opbygning</b>		<b>Antal</b>	<b>%</b>
EUL	EU's medlemsstater	17	0,8%
FIN	EU's finansiering, budget og svig	4	0,2%
INF	Information om institutionernes arbejde, aktindsigt	3	0,1%
INS	EU's institutionelle system	16	0,8%
INS BES	Beslutningsprocessen i EU	5	0,2%
INS KOM	Kommissionen	8	0,4%
INS EP	Europa-Parlamentet	11	0,5%
INS RÅD	Rådet	2	0,1%
INS DOM	EF-Domstolen	13	0,6%
LEX	Traktatgrundlaget	6	0,3%
STA	Statistik	4	0,2%
TIL	Tilskuds- og støtteordninger	7	0,3%
<b>I alt</b>		<b>96</b>	<b>4,7%</b>
<b>02 - EU's historiske udvikling</b>		<b>Antal</b>	<b>%</b>
ABC	Fra EF til EU - den historiske udvikling	21	1,0%
RKX	Tidligere regeringskonferencer	4	0,2%
RKD	Konventet, Regeringskonferencen 2004	140	6,8%
UDV	Udvidelsen	20	1,0%
<b>I alt</b>		<b>185</b>	<b>9,0%</b>
<b>03 - Det Indre Marked</b>		<b>Antal</b>	<b>%</b>
DIM	Det indre marked	26	1,3%
KON	Konkurrencepolitik	16	0,8%
SEL	Selskabsret, intellektuel ejendomsret	3	0,1%
TAX	Skattepolitik	4	0,2%
TEK	Harmonisering af lovgivning og standardisering	3	0,1%
<b>I alt</b>		<b>52</b>	<b>2,5%</b>
<b>04 - Økonomisk finansiel politik</b>		<b>Antal</b>	<b>%</b>
MON	Monetær politik	2	0,1%
ØKO	Økonomisk og finansiel politik	10	0,5%
<b>I alt</b>		<b>12</b>	<b>0,6%</b>

# Rapport over registrerede forespørgsler til Folketingets EU-Oplysning

Periode: 1-3-2005 til 31-3-2005

## Emneområder i detaljer (fortsat)

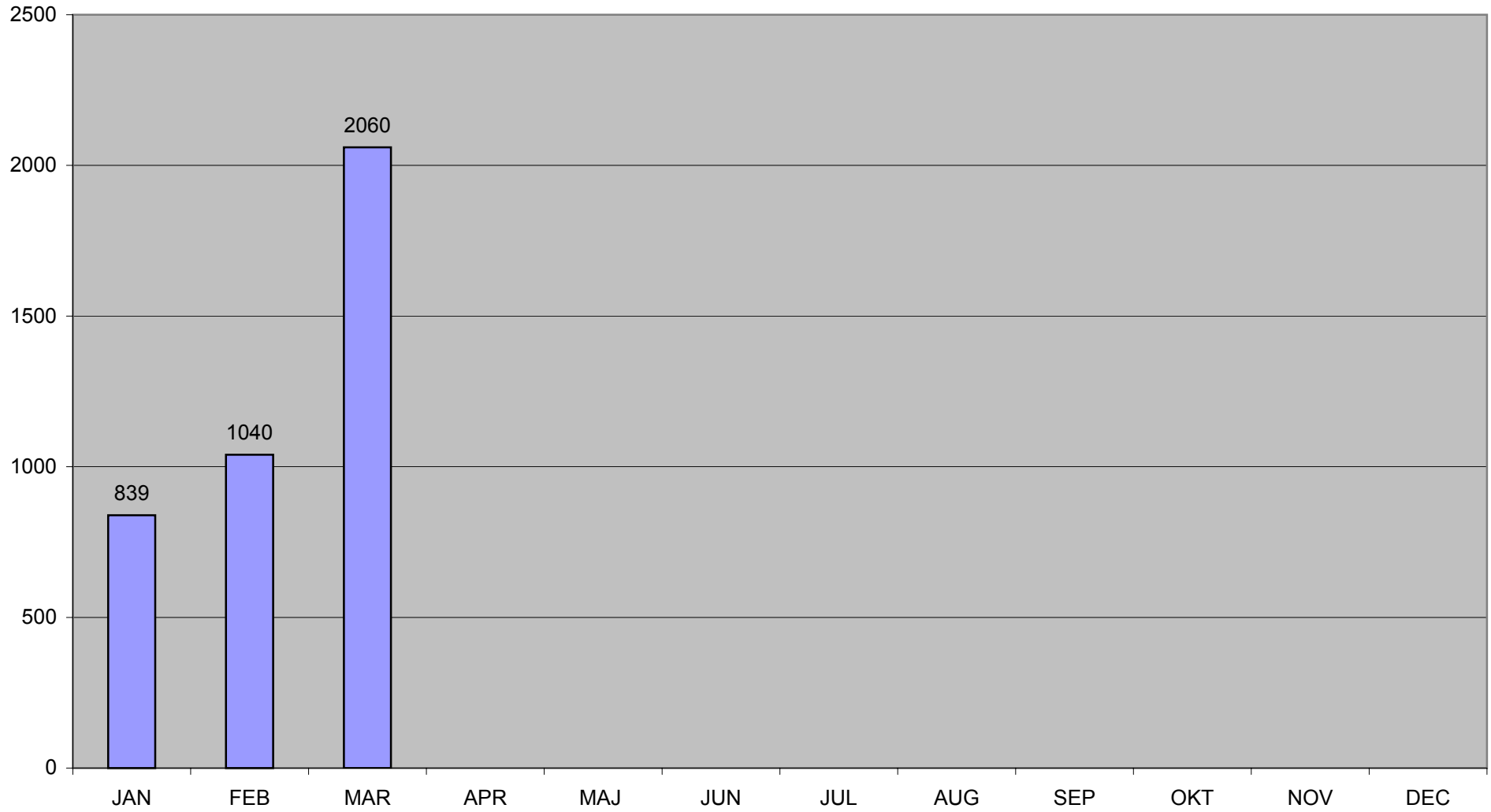
<b>05 - Fællesskabspolitikkerne</b>		<b>Antal</b>	<b>%</b>
ENE	Energipolitik	1	0,0%
FOR	Forbrugerpolitik	1	0,0%
FSK	Fiskeri	2	0,1%
FTU	Forskning og teknologisk udvikling	0	0,0%
IND	Industri, erhverv	4	0,2%
KUL	Kultur, AV-politik, sport	1	0,0%
LAN	Landbrug	12	0,6%
MIL	Miljø	13	0,6%
REG	Regionalpolitik, samhørighedspolitik	2	0,1%
SOC	Social- og arbejdsmarkedspolitik	22	1,1%
SUN	Sundhedspolitik	3	0,1%
TEL	Telekommunikation, nye teknologier	1	0,0%
TEN	Transeuropæiske net	1	0,0%
TRA	Transport	6	0,3%
TUR	Turisme	0	0,0%
UDD	Uddannelse, undervisning	0	0,0%
<b>I alt</b>		<b>69</b>	<b>3,3%</b>
<b>06 - EU's eksterne forbindelser</b>		<b>Antal</b>	<b>%</b>
CON	Konventioner	4	0,2%
DEV	Udviklingspolitik	4	0,2%
FUS	Fælles udenrigs- og forsvarspolitik	5	0,2%
HAN	Handelspolitik	2	0,1%
INT	Samarbejde med tredjelande	7	0,3%
<b>I alt</b>		<b>22</b>	<b>1,1%</b>
<b>07 - Retlige og indre anliggender</b>		<b>Antal</b>	<b>%</b>
RIA	Retlige og indre anliggender	11	0,5%
RIA CIV	Civilret	2	0,1%
RIA KRI	Kriminalsager	1	0,0%
RIA POL	Politisamarbejde (EUROPOL)	3	0,1%
RIA SCH	Schengen	5	0,2%
RIA AI	Asyl- og indvandringspolitik	0	0,0%
<b>I alt</b>		<b>22</b>	<b>1,1%</b>
<b>08 - Menneskerettigheder</b>		<b>Antal</b>	<b>%</b>
LIB	Menneskerettigheder, frihedsrettigheder	3	0,1%
<b>I alt</b>		<b>3</b>	<b>0,1%</b>
<b>09 - Øvrige henvendelser</b>		<b>Antal</b>	<b>%</b>
ØVR	Øvrige henvendelser	18	0,9%
<b>I alt</b>		<b>18</b>	<b>0,9%</b>
<b>10 - Bestillinger</b>		<b>Antal</b>	<b>%</b>
BST		1541	74,8%

## Rapport over registrerede forespørgsler til Folketingets EU-Oplysning

Periode: 1-3-2005 til 31-3-2005

<b>Samlet antal henvendelser</b>	<b>Antal</b>	<b>%</b>
	<b>2060</b>	<b>100,0%</b>

### Antal forespørgsler i 2005



# WEB statistik

www.eu-oplysningen.dk

## Nøgletal for marts 2005

Antal eksponeringer (hits)	4.040.860
Gns. antal eksponeringer per dag	130.350
Antal besøg <sup>1</sup>	206.341
Gns. antal besøg per dag	6.656
Antal værter <sup>2</sup> (sites)	29.691
Antal sider læst	1.365.323
Gns. antal sider læst per dag	44.042
Antal KBytes overført	55.018.315

## Nøgletal for perioden 18. maj 1999 - 31. marts 2005<sup>\*)</sup>

Antal eksponeringer (hits)	109.686.379
Antal besøg <sup>1</sup>	4.889.900
Antal sider læst <sup>3</sup>	43.131.465
Antal KBytes overført	1.416.780.912

<sup>\*)</sup> EU-Oplysningens websted blev åbnet den 18. maj 1999

---

<sup>1</sup> Antal besøg: antal gange hjemmesiden er blevet besøgt.

<sup>2</sup> Antal værter: antal forskellige internetudbydere/værter, hvorfra hjemmesiden er blevet besøgt.

<sup>3</sup> Siden juni 2000